

The background of the entire page is a high-contrast, black and white aerial photograph of a dry, cracked landscape. A prominent, winding riverbed or dry channel cuts through the terrain, which is characterized by various shades of gray and black, indicating different soil textures and moisture levels. The cracks in the earth form a complex, organic pattern across the scene.

trip

The natural company

CATÁLOGO GENERAL

GENERAL CATALOGUE / CATALOGUE GÉNÉRAL



trip

The natural company

CATÁLOGO GENERAL

GENERAL CATALOGUE / CATALOGUE GÉNÉRAL

A person stands in a pool of water at the base of a large waterfall, with arms outstretched. The waterfall is framed by dark, mossy rock formations. The scene is captured in a cinematic style with soft lighting.

trip The natural company

Volver a la esencia, un regreso a la naturaleza como *modus vivendi*. Donde lo auténtico, lo natural, es valorado y sus imperfecciones aceptadas como parte del todo. Cada vez somos más los que buscamos la esencia sin artificios, sin copias ni imitaciones.

Con este objetivo nació TRIP, the Natural Company, a fin de ofrecer una oferta variada de productos naturales: Piedras, mármoles, vidrios, madera, cerámica, extraídos de la propia naturaleza de forma respetuosa y ecológica, tratándolos con el mínimo nivel de procesado preservando así la esencia, la belleza y las características propias del producto natural.

The foundation of design, the return to nature as our *modus vivendi*. Where the authentic, the natural is valued and imperfections understood as part of natural beauty. More and more we avoid imitations, searching for the essence of materials.

With this objective TRIP the Natural Company was created with the aim of offering a wide variety of natural products. Stone, marble, glass, wood and ceramic all sustainable extracted from natural sources, and treated as little as possible in the preparation process, maintaining their natural characteristics and beauty.

Retour à l'essence, un retour à la nature comme *modus vivendi*. Où l'authentique, le naturel, est valorisé et ses imperfections acceptées comme faisant partie du tout. Nous sommes de plus en plus à la recherche de l'essence sans artifices, sans copies ni imitations.

C'est dans ce but que TRIP, the Natural Company, est né pour offrir une offre variée de produits naturels: Pierres, marbres, verre, bois, céramique, extraites de la nature de manière respectueuse et écologique, en les traitant avec le minimum de niveau de manipulation en préservant ainsi l'essence, la beauté et les caractéristiques propres du produit naturel.



En la presente edición del catálogo TRIP, encontrarás nuevos productos: ECOWOOD y FLEXYS, su denominador común es el de conjugar acertadamente materias primas naturales tales como madera y piedra, elaborándolas con procesos tecnológicos de última generación, que permiten ofrecer unos materiales respetuosos con el medio ambiente y mantener a la vez su esencia original.

Todo el portafolio de materiales que conforman el presente catálogo ha sido seleccionado bajo la premisa de poder ofrecer materiales naturales e idóneos, elaborados con los procesos más respetuosos para que permitan seguir en contacto con la Naturaleza a la persona que los elija, independientemente que su hogar esté ubicado en un entorno rural o urbano.

In this edition of the TRIP catalogue, you will find new products: ECOWOOD and FLEXYS, its denominator common is to correctly combine raw natural materials such as wood and stone, making them with cutting-edge technological processes, which allow us to offer environmentally friendly materials while maintaining its original essence.

The entire portfolio of materials that make up this catalog has been selected under the premise of to be able to offer natural and suitable materials, made with the most respectful processes to allow keep in contact with Nature to the person who choose them, independently that the home is located in a rural or urban environment.

Dans cette édition du catalogue TRIP, vous trouverez de nouveaux produits : ECOWOOD et FLEXYS, dont le dénominateur commun est la réussite de la combinaison de matières premières naturelles telles que le bois et la pierre en utilisant des processus technologiques de pointe, qui nous permettent d'offrir des matériaux respectueux de l'environnement tout en conservant leur essence d'origine.

L'ensemble des matériaux qui composent ce catalogue a été sélectionné dans le but d'offrir des matériaux naturels et adaptés, fabriqués avec les procédés les plus respectueux pour permettre à la personne qui les choisit de rester en contact avec la nature, indépendamment du fait que sa maison soit située dans un environnement rural ou urbain.

Lectura del catálogo

How to read the catalogue / Lire le catalogue

1 Ushuaia

2 **3**

4

5 Ushuaia Bianco - 30x50 cm.
10 mm. p. 29

Ushuaia Gris - 30x50 cm.
10 mm. p. 31

Ushuaia Antracita - 30x50 cm.
10 mm. p. 30

6

7 Ushuaia Bianco 30x50 †

8

MODEL	TAMANO	PEDREGAL	MOCAJ	MUCAJ	CALAJNET	MOJAJ	MOJAJ	MOJAJ
MODEL	TAMANO	PEDREGAL	MOCAJ	MUCAJ	CALAJNET	MOJAJ	MOJAJ	MOJAJ
MODEL	TAMANO	PEDREGAL	MOCAJ	MUCAJ	CALAJNET	MOJAJ	MOJAJ	MOJAJ
Ushuaia	30x50	9	135	22	42	56,7	924	

9

trip The natural company

Catálogo general / General catalogue / Catalogue générale

1 Nombre de colección
Name of collection
Nom de la collection

2 Novedad
New product
Nouveauté

3 Características del producto
Product characteristics
Caractéristiques du produit

4 Imagen del producto
Product image
Image du produit

5 Referencia del producto
Product reference
Référence du produit

6 Imagen del producto en ambiente
Product image in setting
Image du produit mis en place



7 Productos en ambiente
Products in setting
Produits dans l'image

8 Datos de embalaje
Packing details
Données sur l'emballage

9 Categoría de producto
Product category
Type de produit

Simbología

Key / Symbologie

 Pavimento Floor covering Revêtement pour sols	 Producto sujeto a destonificaciones Product subject to shade variation Produit dénuancé
 Revestimiento Wall covering Revêtement pour murs	 Contiene aplicaciones metálicas PVD Product contains metallic finish Il contient des applications métalliques en PVD
 Revestimiento y pavimento Floor / Wall covering Revêtement pour murs et pour sols	 Contiene piezas con relieve Product contains rugged pieces Il contient des pièces en relief
 Brillo Gloss Brillant	 Apto para sauna Suitable for saunas Approprié pour sauna
 Mate Matt Mat	 Producto delicado Delicate product Produit délicat
 Semibrillo Semi-gloss Sémi-brillant	 Apto para piscinas Suitable for swimming pools Adapté aux piscines
 Contiene acabados mate / brillo Displays matt & gloss finish Finition contenant mat/brillant	 Antideslizante Anti-slip Antidérapant
 Uso interior / Exterior Interior / Exterior use Usage intérieur / Extérieur	 Novedad New product Nouveauté
 Uso Interior Interior use Usage intérieur	 Espesor aproximado Approximate thickness Épaisseur approximative
 Producto natural Natural product Origine naturelle	 Muestra del producto en ambiente Product shown in image Échantillon du produit en photo du box
 Apto para ducha pared Suitable for shower walls Approprié pour douche, murs	 Kgs unidad Kg / Unit Kg / Unité
 Apto para ducha suelo Suitable for shower floors Approprié pour douche, sols	 Información pieza Packing information - Piece Information pièce
 Resistente al hielo Frost resistant Résistant au gel	 Información caja Packing information - Box Information carton
 Aplicación tecnología inkjet Inkjet technology product Avec application de la technologie Inkjet	 Información palet Packing information - Pallet Information palette

Ecowood WPC 10

N Ecowood Blanco	14
N Ecowood Coconut	14
N Ecowood Haya	14
N Ecowood Natural	14
N Ecowood Negro	14
N Ecowood Walnut	14

Revestimiento y pavimento 26

Wall and floor covering / Revêtement pour murs et pour sols

Ushuaia	28
N Ushuaia Antracita	28
N Ushuaia Blanco	28
N Ushuaia Gris	28

Petra	32
Petra 02	32
Petra 03	32
Petra 04	32
Petra 05	32
Petra 06	32
Petra 07	32
Petra 08	32
Petra 09	32
Petra 10	32
N Petra 11	32
N Petra 12	32

Fachaleta	42
Fachaleta Aneto	43
Fachaleta Antracita	42
Fachaleta Assuan	42
Fachaleta Beige	43
N Fachaleta Copper	42
Fachaleta Nude	42
Fachaleta Oxido	43
Fachaleta Quartz Arena	43
Fachaleta Quartz Blanca	43
Fachaleta Quartz Celta	43
Fachaleta Quartz Etna	42
Fachaleta Quartz Gris	43
Fachaleta Quartz Marfil	42
Fachaleta Quartz Negra	42
Fachaleta Quartz Nieve	43
Fachaleta Sandstone	42
Fachaleta Sinai	42
N Fachaleta Silver	43

Flags	58
Flags Black	58
Flags Multi	58
Flags Rusty	58

Loseta	60
Loseta Beige	60
Loseta Blanca	60
Loseta Negra	60

Travertino	62
Travertino Classic 10x10	62
Travertino Noce 10x10	62
Travertino Silver 10x10	62
Torelo Classic	62

Torelo Noce	62
Torelo Silver	62

Bali	64
Bali 10x10	66
Bali 10x20	66
Bali 20x20	66
Bali 10x10 Rugosa	66
Bali 10x20 Rugosa	66

Lava	68
Lava 10x10	68
Lava 10x20	68
Lava 20x20	68
Lava 30x30	68

Ocean Blue	70
N Ocean Blue 10x10	70
N Ocean Blue 10x20	70
N Ocean Blue 20x20	70

Flexys	72
N Flexy 1	74
N Flexy 2	74
N Flexy 3	74
N Flexy 4	74
N Flexy 5	74
N Flexy 6	74
N Flexy 7	74

Mosaicos 80

Mosaics / Mosaïques

Mármol	82
Cubo Gris	84
Cubo Negro	84
Diamond Blanco	84
Diamond Negro	84
Herri Gris	82
Herri Marfil	82
Lys Gris	83
Lys Marfil	83
Tamar Beige	84
Tamar Negro	84
Trenzado Blanco	82
Trenzado Gris	82
Victoria Blanco	82
Victoria Gris	82

Piedra	90
Arrows Blanco	90
Arrows Negro	90
Circular Blanco	90
Circular Capuccino	90
Circular Gris	90
Circular Negro	90
Cloudy Gris	94
Cloudy Gris+Drops	94
Hexagonal Ivory	92
Hexagonal Kanawa	92
Hexagonal Kubu	92
Hexagonal Meno	92
Hexagonal Sumba	92
Hexagonal Sunset	92
Impkipi	94
Impkipi +Pandora	94

Kuda Blanca	93
Kuda Gris	93
Kuda Rojo	93
Nusa Blanca	93
Nusa Gris	93
Square Blanco	91
Square Glacier	91
Square Mix	91
Square Negro	91
Travertino Botticino	94
Travertino Botticino+Drops	94
Wooden Grey	95
Wooden Grey+Pandora	95

Mezclas	110
Asi Beige	111
Asi Gris	111
Asi Imperial	111
Asi Inox	111
Asi Negro	111
Belart Gris	114
Belart Marron	114
City Beige	110
City Blanco	110
City Gris	110
City Negro	110
Geo Beige	112
Geo Gris	112
Geo Inox	112
Geo Negro	112
Hexágono Beige Nacar	117
Hexágono Blanco	117
Hexágono Negro	117
Kitchen Beige	112
Kitchen Gris	112
Kubic Chocolate	114
Kubic Gris	114
Lluvia Beige	116
Lluvia Blanca	116
Lluvia Inox	116
Lluvia Negra	116
Lluvia Oro	116
Marina Beige	110
Marina Negro	110
Timber Beige	114
Timber Gris	114

Piedras enmalladas 126

Mesh-backed stones / Galets sur filet

Ovalin	128
N Ovalin Blanco	128
N Ovalin Mix	128
N Ovalin Negro	128
Batik	128
N Batik Arena	128
N Batik Blanco	128
N Batik Negro	128
N Batik Tundra	128
Mini Pebble	132
Mini Pebble Blanco	132
Mini Pebble Mix	132
Mini Pebble Negro	132

Pebbles	136
Guinea	136
Ibiza	136
Lima	136
Mallorca	136
Natur	136
Piedra Extra Blanca	136
Papua	136

Sliced	142
Batu Beige	144
Batu Blanca	144
Batu Cherry	144
Batu Gris	144
Batu Tropic	144
Batu Zen	144
Borneo	142
Celebes	142
Hawai	142
Java	142
Lombok	142
Mayo	142
Noa Blanca	145
Noa Coral	145
Noa Gris	145
Noa Mix	145
Noa Negra	145

Cantos	153
Canto Blanca	153
Canto Gris	153
Canto Mix	153

Maderas naturales 154

Natural wood / Parements en bois naturel

Heritage	156
Ipanema 1	158
Ipanema 2	158
Lavatto 1	158
Lavatto 2	158
Manaos 1	158
Manaos 2	158
Rustic 1	158
Rustic 2	158
Sw Astur	159
Sw Caddo	159
Sw Maho	159

Briquetas 166

Briqueta Blanca	168
Briqueta Gris	168
Briqueta Nature	168
Briqueta Roja	168

Lavabos y pedestales 172

Washbasins and pedestals / Vasques et colonnes

Piedra natural	174
Almar	187
Anak	194
Brunei	175
Chloe	199
Dolomite	187
Firenze	199

Fósil	174
Ifach	178
Irta	178
Jumbo	175
Kalong	177
Kandy	186
Lanzarote	194
Leman	186
Loja	198
Maka	198
Menorca Beige	196
Menorca Gris	196
Nalon	186
Nerja Beige	196
Nerja Negro	196
Onega	187
Onix	199
Padar	179
Peyto	186
Rinca	194
Rock	177
Ronda Beige	196
Ronda Gris	196
Set Accesorios baño beige	198
Set Acc. Fossil, Jumbo, Brunei	174
Set Acc. Tabarca, Kalong, Rock	176
Sevan	188
Tabarca	176
Tahoe	188
Tenerife	194
Tokio Beige	197
Tokio Negro	197
Vera	198
Zeolit	198

N Pedestal Ceylan	202
Pedestal Circular Beige	204
Pedestal Circular Negro	204
Pedestal Cuzco	182
Pedestal Durcal Beige	204
Pedestal Durcal Negro	204
Pedestal Menhir	183
Pedestal Totem Beige	206
Pedestal Totem Gris	206
Pedestal Totem Negro	206

Bañera Riverstone	184
-------------------	-----

Cemento	208
Phuket Beige	208
Phuket Gris	208
Thai Beige	209
Thai Gris	209
Timor Beige	208
Timor Gris	208

Pedestal Toba Beige	210
Pedestal Toba Gris	210

Solid Surface	212
Alba Concrete	212
Alba White	212
Cora Concrete	213
Cora White	213
Rada Concrete	212
Rada White	212

Stella Concrete	212
Stella White	212

Cerámica	216
Ceram Azul	225
Ceram Beige	225
Ceram Blanco	225
Ceram Gris Claro	225
Ceram Gris Oscuro	225
Ceram Negro	225
Ceram Rosa	225
Ceram Verde	225
Coco	221
N Dunas Black-White	216
N Dunas Cobalt-White	216
N Dunas Mint-White	216
N Dunas Peacock-White	216
N Dunas Red-White	216
N Dunas Grey-Orange	216
N Fiona Oro-Blanco	218
N Fiona Plata-Blanco	218
N Fiona Rosado-Blanco	218
Naya Azul	224
Naya Beige	224
Naya Blanco	224
Naya Gris Claro	224
Naya Gris Oscuro	224
Naya Negro	224
Naya Rosa	224
Naya Verde	224
Pluie Oro	220
Pluie Plata	220
Taza Blanca	222
Taza Negra	222

N Pedestal Lara Calacatta	232
N Pedestal Tonia Calacatta	230

Metal	234
N Black Metal	234
N Gold Metal	234
N Rosa Metal	234

Cristal	237
N Cristal	237
N Versailles	237
N Viena	237
N Sintra	237

Metacrilato	240
N Pedestal Lineal Blanco	240
N Pedestal Lineal Negro	240

Promoción - Displays 242

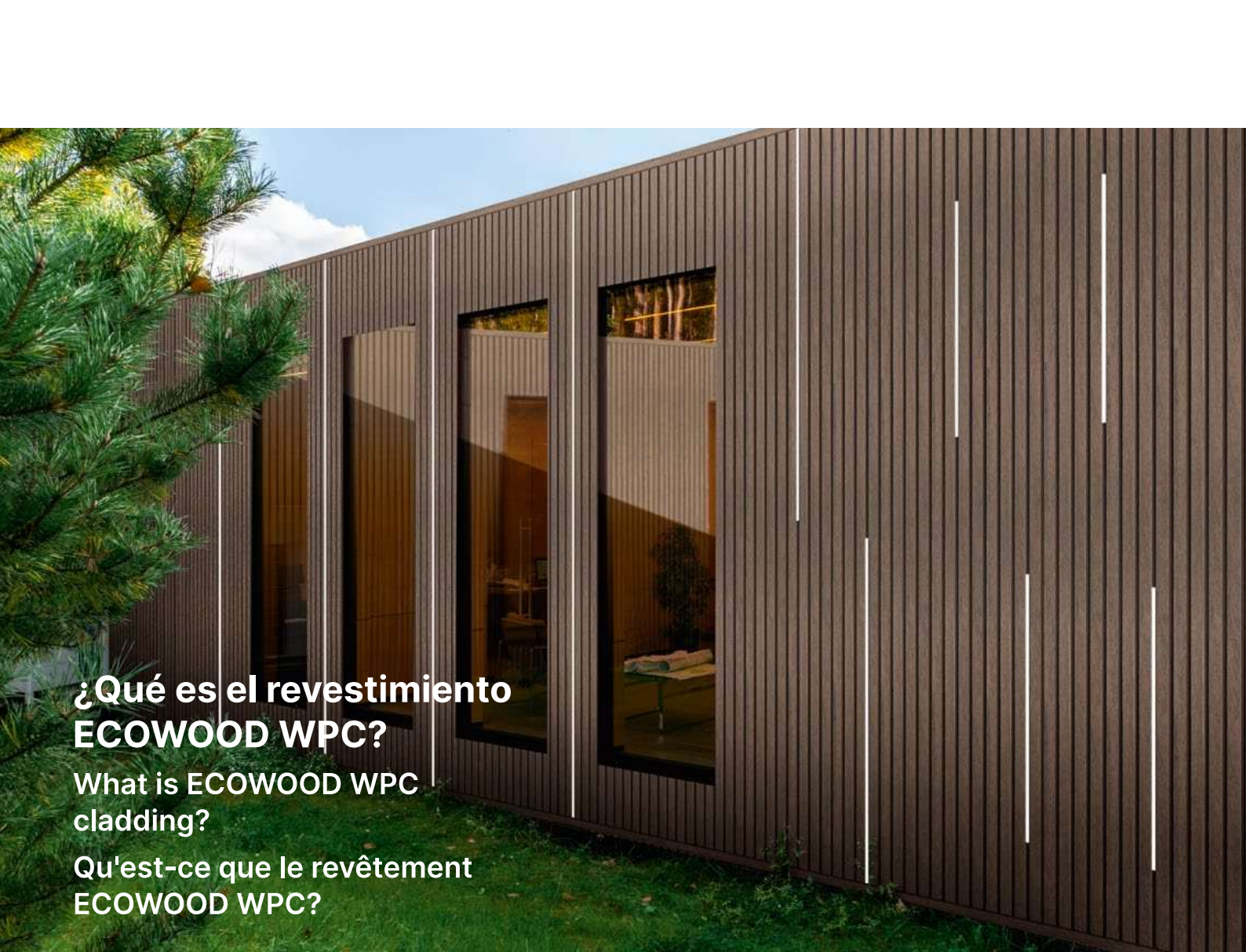
Promotional tools – displays
Merchandising – Présentoirs

Promoción expositores	244
-----------------------	-----

10

A photograph of a dense forest with sunlight filtering through the green leaves, creating a dappled light effect. The image is oriented vertically on the page.

Ecowood WPC



¿Qué es el revestimiento ECOWOOD WPC?

What is ECOWOOD WPC cladding?

Qu'est-ce que le revêtement ECOWOOD WPC?

Las siglas WPC significan Wood Polymer Composite. Es decir, se trata de una madera técnica o madera tecnológica.

El ECOWOOD WPC mezcla madera natural (fibras naturales de madera) con polímeros y diferentes pigmentos de colores y estabilizadores de rayos UVA, mediante un proceso de coextrusión, con ello obtenemos un compuesto con excelentes propiedades estructurales, y con más durabilidad y resistencia que la madera tradicional.

La utilización de estos materiales son un buen ejemplo del espíritu ecológico que impregna nuestro concepto a la hora de seleccionar nuevos productos, ya que de esta forma se logra aprovechar al máximo los recursos naturales empleados y reducir el impacto medioambiental.

Podemos decir que una nueva generación de revestimientos de madera ha nacido, es un producto innovador, tecnológicamente avanzado que responde a las necesidades del consumidor y que le ofrece los más altos estándares de calidad.

The acronym WPC stands for Wood Polymer Composite. That is, it is a technical wood or technological wood.

ECOWOOD WPC mixes natural wood (natural wood fibers) with polymers and different color pigments and UVA stabilizers, through a co-extrusion process, thereby obtaining a compound with excellent structural properties, and with more durability and resistance than traditional wood.

The use of these materials is a good example of the ecological spirit that permeates our concept when selecting new products, since in this way it is possible to make the most of the natural resources used and reduce the environmental impact.

We can say that a new generation of wood coverings has been born, it is an innovative, technologically advanced product that responds to the needs of the consumer and that offers the highest quality standards.

WPC est l'abréviation de «Wood Polymer Composite». En d'autres termes, il s'agit d'un bois technique ou technologique.

ECOWOOD WPC mélange du bois naturel (fibres de bois naturel) avec des polymères et différents pigments de couleur et stabilisateurs d'UV au moyen d'un processus de coextrusion, obtenant ainsi un composite doté d'excellentes propriétés structurales et d'une durabilité et d'une résistance supérieures à celles du bois traditionnel.

L'utilisation de ces matériaux est un bon exemple de l'esprit écologique qui imprègne notre concept lors de la sélection de nouveaux produits, car nous parvenons ainsi à maximiser les ressources naturelles utilisées et à réduire l'impact sur l'environnement.

Nous pouvons dire qu'une nouvelle génération de revêtements en bois est née, un produit innovant, technologiquement avancé, qui répond aux besoins du consommateur et offre les normes de qualité les plus élevées.

El ECOWOOD WPC presenta ventajas respecto a la madera tradicional:

ECOWOOD WPC has advantages over traditional wood:

ECOWOOD WPC présente des avantages par rapport au bois traditionnel:

▪ **Mantenimiento sencillo.**

No se necesitan productos tales como barniz, tintes, aceites, ceras o saturadores. Con una limpieza periódica con agua es suficiente.

▪ **Mayor resistencia y durabilidad.**

Este material responde de manera perfecta al contacto con el entorno y climatología. Además, la flexibilidad que otorgan los polímeros, ofrece al WPC una mayor resistencia.

▪ **Menor absorción de humedad.**

Al contar con menos cantidad de madera, no absorbe tanta humedad, lo que permite mejor superficie de fricción, mejor resistencia a la lluvia y rayos UVA.

▪ **Estabilidad.**

Ante las variaciones de temperatura este tipo de madera tiene una muy reducida expansión o contracción.

▪ **No es atacado por termitas u otras plagas.**

El Ecowood WPC no sufre la acción destructiva de parásitos, hongos y plagas en general.

▪ **No hay astillas ni grietas.**

▪ **Instalación sencilla.**

▪ **Es un material Ecofriendly,**

ya que ayuda al medioambiente al utilizar productos reciclados para su fabricación y además también puede reciclarse.

▪ **Eco-sostenible.**

El material requiere de un escaso consumo energético y utiliza residuos de madera que provienen de otras elaboraciones.

▪ **Ligero.**

Gracias a la utilización de materiales expandidos es más ligero, esto se traduce a una mayor facilidad de aplicación y de transporte, reduciendo con ello los costes logísticos.

▪ **Apariencia de madera.**

Posee la misma calidad y naturalidad de la madera real gracias a que tiene la misma apariencia estética de la madera.

▪ **Simple maintenance.**

It does not need varnishing, tinting, oils, wax, or saturators. Periodic cleaning with water is sufficient.

▪ **Greater resistance and durability.**

This material responds perfectly to contact with the environment and weather. In addition, the flexibility provided by polymers offers WPC greater resistance.

▪ **Less moisture absorption.**

As it has less wood, it does not absorb as much moisture, which allows for a better friction surface, better resistance to rain and UVA rays.

▪ **Stability.**

Faced with temperature variations, this type of wood has very little expansion or contraction.

▪ **It is not attacked by termites or other pests.**

Ecowood WPC does not suffer the destructive action of parasites, fungi and pests in general.

▪ **There are no chips or cracks.**

▪ **Simple installation.**

▪ **It is an Ecofriendly material,**

since it helps the environment by using recycled products for its manufacture and it can also be recycled.

▪ **Eco-sustainable.**

The material requires little energy consumption and uses wood waste that comes from other processes.

▪ **Light.**

Thanks to the use of expanded materials, it is lighter, this translates into greater ease of application and transportation, thereby reducing logistics costs.

▪ **Wood appearance.**

It has the same quality and naturalness of real wood thanks to the fact that it has the same aesthetic appearance of wood.

▪ **Facilité d'entretien.**

Il n'a pas besoin de vernissage, de teintre, ni des huiles, des cires ou des saturateurs. Un nettoyage périodique à l'eau suffit.

▪ **Une plus grande résistance et une plus grande durabilité.**

Ce type de matériau supporte parfaitement le contact avec l'environnement et le climat. De plus, la flexibilité apportée par les polymères confère au WPC une plus grande robustesse.

▪ **Moins d'absorption d'humidité.**

Comme il contient relativement moins de bois, il n'absorbe pas autant d'humidité, ce qui permet d'obtenir une meilleure surface de friction, une meilleure résistance à la pluie et aux rayons UVA.

▪ **Stabilité.**

Face aux variations de température, ce type de bois a une expansion ou une contraction très réduite.

▪ **Il n'est pas attaqué par les termites ou autres parasites.**

Ecowood WPC ne subit pas l'action destructrice des parasites, des champignons et des autres ravageurs en général.

▪ **Pas d'échardes ni de fissures.**

▪ **Facile à installer.**

▪ **C'est un matériau écologique,**

car il contribue à la protection de l'environnement en utilisant des produits recyclés pour sa fabrication et il peut également être recyclé.

▪ **Éco-durable.**

Le produit nécessite une faible consommation d'énergie et utilise des déchets de bois provenant d'autres processus.

▪ **Léger.**


Grâce à l'utilisation de matériaux expansés, il est plus léger, ce qui facilite sa mise en œuvre et son transport, réduisant ainsi les coûts logistiques.

▪ **Aspect du bois.**

Il présente la même qualité et le même naturel que le bois véritable, car il a le même aspect esthétique que le bois.

Ecwood WPC

Ecwood WPC



Ecwood Blanco

21,4x280 cm. ∇ 14 mm.

p. 19 / 25



Ecwood Negro

21,4x280 cm. ∇ 14 mm.

p. 17 / 25



Ecwood Haya

21,4x280 cm. ∇ 14 mm.

p. 22



Ecwood Natural

21,4x280 cm. ∇ 14 mm.

p. 18 / 20 / 25



Ecwood Walnut

21,4x280 cm. ∇ 14 mm.

p. 15 / 16



Ecwood Coconut

21,4x280 cm. ∇ 14 mm.

p. 21

Corner / Corner Piece / Pièce d'Angle



Corner Blanco

3,5x280x3,5 cm.



Corner Negro

3,5x280x3,5 cm.



Corner Haya

3,5x280x3,5 cm.



Corner Natural

3,5x280x3,5 cm.



Corner Walnut

3,5x280x3,5 cm.



Corner Coconut

3,5x280x3,5 cm.

Pieza T / T Piece / Pièce en T



Pieza T Blanco

4,5x280x1,85 cm.



Pieza T Negro

4,5x280x1,85 cm.



Pieza T Haya

4,5x280x1,85 cm.



Pieza T Natural

4,5x280x1,85 cm.



Pieza T Walnut

4,5x280x1,85 cm.


















Pieza T Coconut

4,5x280x1,85 cm.




MODELO MODEL MODÈLE	TAMAÑO SIZE TAILLE	PIEZAS/CAJA PIECES/BOX PIÈCES/BOÎTE	M2/CAJA SQM/BOX MÈTRES/BOÎTE	KG/CAJA KG/BOX KG/BOÎTE
Ecwood WPC	21,4x280x1,4	10	5,99	32
Corner	3,5x280x3,5	30	-	27
Pieza T	4,5x280x1,85	40	-	21,4

Características / Characteristics / Caractéristiques

- 
Apto para paredes y techos
 Suitable for wall and ceiling
 Approprié pour les murs et les plafonds
- 
Instalación sobre cualquier superficie
 Installation on any surfaces
 Peut être installé sur n'importe quelle surface
- 
Sin obras
 No Works
 Aucun travail de construction n'est nécessaire
- 
Libre de componentes tóxicos o alérgicos
 Not toxic or allergic compenents
 Sans composants toxiques ou allergènes
- 
Impermeable
 Waterproof
 Étanchéité
- 
Estabilidad en alta y baja temperatura
 High/Low temperatura stability
 Stabilité à haute et basse températures
- 
No genera electricidad estática
 Does not generate static electricity
 Ne génère pas d'électricité statique
- 
Aisla acústicamente
 Acoustically isolating
 Isolation acoustique
- 
Adecuado para estancias soleadas
 Suitable for sunny rooms
 Convient aux pièces ensoleillées
- 
Resistente a las plagas
 Resistance to pests
 Résistant aux parasites
- 
Libre de formaldehidos
 Free of formaldehyde
 Sans formaldéhyde
- 
Montaje fácil y rápido
 Easy and quick assembly
 Rapide et facile à installer
- 
Sin esfuerzo
 Effortless
 Sans effort
- 
Sin mantenimiento
 Without maintenance
 Sans entretien
- 
Acabado muy realista
 Very realistic finish
 Finition très réaliste

21,4x280 cm.







Ecowood Walnut 21,4x280 + Tiras LED ←
Ecowood Negro 21,4x280 ↓




ECOWOOD

Ecowood



↑ Ecowood Natural 21,4x280

→ Ecowood Blanco 21,4x280





Ecowood Coconut 21,4x280 ↓

ECOWOOD



Ecowood WPC + LED



Complementos iluminación

Lighting complements / Accessoires d'éclairage

Trip ofrece la posibilidad de realzar los paneles Ecowood WPC mediante sistemas de iluminación LED, que se integran dentro de las canaletas.

Estas luces LED se presentan en dos opciones:

- Tiras de 280 cms (misma longitud que el panel)
- Rollos de 50 metros

Disponibles en Luz Ice, Warm y Multicolor, en ambas opciones.
Disponible también RGB Control Board.

Trip offers the possibility of highlighting the Ecowood WPC panels using an LED lighting system, which is integrated into the gutters.

These LED lights come in two options:

- 280 cm strips (same length as the panel)
- 50 meter rolls


Available in Ice Light, Warm and Multicolor, in both options. RGB Control Board also available.

Trip offre la possibilité de mettre en valeur les panneaux Ecowood WPC au moyen de systèmes d'éclairage LED, qui sont intégrés dans les goulottes.

Ces lumières LED sont disponibles en deux options :

- Bandes de 280 cm (de la même longueur que le panneau)
- Rouleaux de 50 mètres

Disponibles en illumination Ice, Warm et Multicolor, dans les deux options. Également disponible en panneau de control RGB.



Kit accesorios LED

LED accessories kit / Kit d'accessoires LED



Tira LED 280 cm

Led strip 280 cm
Bande LED 280 cm



Rollo LED 50 m

LED roll 50 m
Rouleau de LED 50 m



Control LED 1 Interior

LED Control 1 Indoor
Contrôle LED 1 Intérieur



Control LED 2 Exterior

LED Control 2 Outdoor
Contrôle LED 2 Extérieur



Panel de Control RGB

RGB Control Board
Panneau de control RGB

Luces disponibles en color Ice, Warm y Multicolor / Lights available in Ice, Warm and Multicolor / Illumination disponible en Ice, Warm et Multicolor

← Ecowood Haya 21,4x280 + Tiras LED

Información técnica

Technical information / Information technique

Sistema de unión tipo click Click joint system / Système d'articulation à dé clic



Unión tipo click (Macho)

Click type union (Male)
Assemblage par encliquetage (Mâle)



Unión tipo click (Hembra)

Click type union (Female)
Assemblage par encliquetage (Femelle)



Unión de ambas piezas

Union of both pieces
Union des deux pièces



Piezas unidas

Joined Pieces
Pièces jointes

Instalación Facility / Installation



Paso 1 / Step 1 / Étape 1

Cortar el panel a la longitud apropiada y aplicar espuma de poliestireno en la parte posterior.
Cut the panel to the appropriate length and apply styrofoam to the back.

Couper le panneau à la longueur appropriée et appliquer de la mousse de polystyrène à l'arrière du panneau.



Paso 2 / Step 2 / Étape 2

Pegar el panel a la pared y fijar con clavos.

Glue the panel to the wall and fix with nails.

Coller le panneau au mur et le fixer avec des clous.



Paso 3 / Step 3 / Étape 3

Fijar el panel a la pared a su vez con clips.

Fix the panel to the wall in turn with clips.

Fixer le panneau au mur à son tour à l'aide de clips.



Paso 4 / Step 4 / Étape 4

Pegar la pieza corner en el panel y en la pared. Fin de la instalación.

Paste the corner piece on the panel and on the wall. End of installation.

Coller la pièce d'angle au panneau et au mur. Fin de l'installation.

Herramientas Tools / Outils



Limpieza y mantenimiento Cleaning and maintenance / Nettoyage et entretien

Usar un paño suave humedecido con agua y jabón, o con alcohol. Frotar suavemente de acuerdo a la posición colocada para obtener una buena limpieza y evitar rayas.

Para el secado, utilizar otro paño completamente seco, con lo cual se obtendrá un buen resalte del brillo. En caso de realizar limpieza con la aspiradora para quitar el polvo, asegúrese de utilizar la boquilla correcta a tal fin.

Use a soft cloth moistened with soap and water, or alcohol. Rub gently according to the position placed to obtain a good clean and avoid streaks.

To dry, use another completely dry cloth, which will obtain a good shine highlight. If cleaning with a vacuum cleaner to remove dust, make sure to use the correct nozzle for this purpose.

Utiliser un chiffon doux imbibé d'eau et de savon ou d'alcool. Frotter doucement en respectant bien le sens d'utilisation pour obtenir un bon nettoyage et éviter les rayures.

Pour le séchage, utiliser un autre chiffon parfaitement sec, qui fera ressortir leur vivacité. En cas de nettoyage à l'aspirateur pour enlever la poussière, veiller à utiliser l'embouchoire approprié.

Ecowood Natural 21,4x280 + Tiras LED ↑
Ecowood Blanco 21,4x280 + Tiras LED ↙
Ecowood Negro 21,4x280 + Tiras LED ↘





Revestimiento y pavimento de piedra natural

27

Wall and floor covering of natural stone

Revêtement pour murs et pour sols en pierre naturelle

· Ushuaia	28
· Petra	32
· Fachaleta	42
· Flags	58
· Loseta	60
· Travertino	62
· Bali	64
· Lava	68
· Ocean Blue	70
· Flexys	72

Ushuaia



Ushuaia Blanco · 30x50 cm.
 10 mm. p. 29



Ushuaia Gris · 30x50 cm.
 10 mm. p. 31



Ushuaia Antracita · 30x50 cm.
 10 mm. p. 30



MODELO MODEL MODÈLE	TAMAÑO SIZE TAILLE	PIEZAS/CAJA PIECES/BOX PIÈCES/BOITE	M2/CAJA SQM/BOX MÈTRES/BOITE	KG/CAJA KG/BOX KG/BOITE	CAJAS/PALET BOXES/PALLET BOITES/PALETTE	M2/PALET SQM/PALLET MÈTRES/PALETTE	KG/PALET APROX. KG/PALLET APPROX. KG/PALETTE APPROX.
Ushuaia	30x50	9	1,35	22	42	56,7	924



Ushuaia Blanco 30x50 ↑



Ushuaia Gris 30x50 ↓





Petra 02 · 20x55 cm.
▽ 20/40 mm. p. 38



Petra 07 · 20x55 cm.
▽ 20/40 mm. p. 37



Petra 03 · 20x55 cm.
▽ 20/40 mm. p. 40



Petra 08 · 20x55 cm.
▽ 20/40 mm. p. 40



Petra 04 · 20x55 cm.
▽ 20/40 mm. p. 37



Petra 09 · 20x40 cm.
▽ 10/22 mm. p. 37



Petra 05 · 20x55 cm.
▽ 20/40 mm. p. 36



Petra 10 · 20x55 cm.
▽ 20/40 mm. p. 41



Petra 06 · 20x55 cm.
▽ 20/40 mm. p. 33



Petra 11 · 20x50 cm.
▽ 20/30 mm. p. 34



Petra 12 · 20x55 cm.
▽ 10/30 mm. p. 35



Petra 06 20x55 ↑




MODELO MODEL MODÈLE	TAMAÑO SIZE TAILLE	PIEZAS/CAJA PIÈCES/BOX PIÈCES/BOITE	M2/CAJA SQM/BOX MÈTRES/BOITE	KG/CAJA KG/BOX KG/BOITE	CAJAS/PALET BOXES/PALLET BOITES/PALETTE	M2/PALET SQM/PALLET MÈTRES/PALETTE	KG/PALET APROX. KG/PALLET APPROX. KG/PALETTE APROX.
Petra 02	20x55	4	0,44	28	36	15,84	990
Petra 03	20x55	4	0,44	27	36	15,84	980
Petra 04	20x55	4	0,44	30	36	15,84	1090
Petra 05	20x55	4	0,44	28	36	15,84	1020
Petra 06	20x55	4	0,44	27	36	15,84	960
Petra 07	20x55	4	0,44	31	36	15,84	1110
Petra 08	20x55	4	0,44	29	36	15,84	1050
Petra 09	20x40	12	0,96	21	60	57,20	1500
Petra 10	20x55	4	0,44	25	36	15,84	880
Petra 11	20x50	5	0,5	20	50	25	1000
Petra 12	20x55	4	0,44	26	36	15,84	963



- ← Petra 11 20x50
- ↓ Petra 12 20x55





Petra 09 20x40 ↑

Petra 04 20x55 ↙

Petra 07 20x55 ↘







Petra 02 20x55 ↑

Petra

Petra 08 20x55 ↑

Petra 03 20x55 ↓





Fachaleta



Fachaleta Assuan · 15,2x61 cm.

▽ 15/30 mm. 📷 p. 46



Fachaleta Sinaí · 15,2x61 cm.

▽ 15/30 mm. 📷 p. 47



Fachaleta Nude · 15x55 cm.

▽ 13/20 mm.



Fachaleta Quartz Marfil · 15x55 cm.

▽ 13/20 mm. 📷 p. 53



Fachaleta Quartz Negra · 15x55 cm.

▽ 13/20 mm. 📷 p. 46



Fachaleta Quartz Etna · 15x55 cm.

▽ 13/20 mm. 📷 p. 48



Fachaleta Sandstone · 15x60 cm.

▽ 13/22 mm. 📷 p. 49



Fachaleta Antracita · 15x55 cm.

▽ 13/20 mm. 📷 p. 55




Fachaleta Copper · 15x60 cm.

▽ 10/20 mm. 📷 p. 45

N



MODELO MODEL MODÈLE	TAMAÑO SIZE TAILLE	PIEZAS/CAJA PIECES/BOX PIÈCES/BOITE	M2/CAJA SQM/BOX MÈTRES/BOITE	KG/CAJA KG/BOX KG/BOITE	CAJAS/PALET BOXES/PALLET BOITES/PALETTE	M2/PALET SQM/PALLET MÈTRES/PALETTE	KG/PALET APROX. KG/PALLET APPROX. KG/PALETTE APROX.
Fac. Assuan	15,2x61	6	0,56	23,6	30	16,7	723
Fac. Nude	15x55	7	0,58	21	48	27,84	1023
Fac. Quartz Negra	15x55	7	0,58	20	48	27,84	950
Fac. Sandstone	15x60	7	0,63	21	48	30,24	1000
Fac. Sinaí	15,2x61	6	0,56	23,6	30	16,7	723
Fac. Quartz Marfil	15x55	7	0,58	20	48	27,84	950
Fac. Quartz Etna	15x55	7	0,58	17	48	27,84	820
Fac. Antracita	15x55	7	0,58	15	48	27,84	740
Fac. Copper	15x60	7	0,63	21	48	30,24	1008



Fachaleta Quartz Gris · 15x55 cm.

∇/Δ 13/20 mm. p. 55



Fachaleta Óxido · 15x55 cm.

∇/Δ 13/20 mm. p. 50



Fachaleta Quartz Arena · 15x55 cm.

∇/Δ 13/20 mm. p. 56



Fachaleta Beige · 15x55 cm.

∇/Δ 13/20 mm. p. 57



Fachaleta Quartz Celta · 15x55 cm.

∇/Δ 13/20 mm. p. 52



Fachaleta Quartz Nieve · 15x55 cm.

∇/Δ 13/20 mm. p. 54



Fachaleta Quartz Blanca · 15x55 cm.

∇/Δ 13/20 mm. p. 55



Fachaleta Aneto · 15x55 cm.

∇/Δ 13/20 mm. p. 51



Fachaleta Silver · 15x60 cm.

∇/Δ 10/20 mm. p. 44



MODELO MODEL MODÈLE	TAMAÑO SIZE TAILLE	PIEZAS/CAJA PIECES/BOX PIÈCES/BOITE	M2/CAJA SQM/BOX MÈTRES/BOITE	KG/CAJA KG/BOX KG/BOITE	CAJAS/PALET BOXES/PALLET BOITES/PALETTE	M2/PALET SQM/PALLET MÈTRES/PALETTE	KG/PALET APROX. KG/PALLET APPROX. KG/PALETTE APROX.
Fac. Quartz Gris	15x55	7	0,58	20	48	27,84	950
Fac. Quartz Arena	15x55	7	0,58	23	48	27,84	1110
Fac. Quartz Celta	15x55	7	0,58	21	48	27,84	1010
Fac. Quartz Blanca	15x55	7	0,58	20	48	27,84	970
Fac. Óxido	15x55	7	0,58	18	48	27,84	840
Fac. Beige	15x55	7	0,58	18	48	27,84	880
Fac. Quartz Nieve	15x55	7	0,58	21	48	27,84	1020
Fac. Aneto	15x55	7	0,58	21	48	27,84	1010
Fac. Silver	15x60	7	0,63	21	48	30,24	1008






Fachaleta

Fachaleta Assuan 15,2x61 ↑
Fachaleta Quartz Negra 15x55 ↓






Fachaleta



↑ Fachaleta Quartz Etna 15x55

→ Fachaleta Sandstone 15x60








Fachaleta

Fachaleta Quartz Marfil 15x55 →
Fachaleta Quartz Celta 15x55 ↓








Fachaleta Quartz Blanca 15x55 ↑

Fachaleta Quartz Gris 15x55 ↙

Fachaleta Antracita 15x55 ↘



Fachaleta



Fachaleta Quartz Arena 15x55 ↓



Fachaleta Beige 15x55 ↓



Flags



Flags Multi · 68x50 cm.
 $\frac{\nabla}{\nabla}$ 10/20 mm. p. 59



Flags Rusty · 68x50 cm.
 $\frac{\nabla}{\nabla}$ 10/20 mm.



Flags Black · 68x50 cm.
 $\frac{\nabla}{\nabla}$ 10/20 mm.




MODELO MODEL MODÈLE	TAMAÑO SIZE TAILLE	PIEZAS/CAJA PIECES/BOX PIÈCES/BOÎTE	M ² /CAJA SQM/BOX MÈTRES/BOÎTE	KG/CAJA KG/BOX KG/BOÎTE	M ² /JAULA SQM/CRATE MÈTRES/CAISSE	KG/JAULA KG/CRATE KG/CAISSE
Flags	68x50	4	1	31,6	22	700



Flags Multi 68x50 ↑

Loseta



Loseta Beige · 10x20 cm.
 $\frac{\nabla}{\Delta}$ 10/20 mm.



Loseta Blanca · 10x20 cm.
 $\frac{\nabla}{\Delta}$ 10/20 mm.




Loseta Negra · 10x20 cm.
 $\frac{\nabla}{\Delta}$ 10/20 mm. p. 60 / 61

Loseta Negra 10x20 ↓ →



MODELO MODEL MODÈLE	TAMAÑO SIZE TAILLE	PIEZAS/CAJA PIECES/BOX PIÈCES/BOITE	M2/CAJA SQM/BOX MÈTRES/BOITE	KG/CAJA KG/BOX KG/BOITE	CAJAS/PALET BOXES/PALLET BOITES/PALETTE	M2/PALET SQM/PALLET MÈTRES/PALETTE
Loseta	10x20	30	0,60	26,30	60	36



Travertino



Composición de nueve piezas
Composition 9 pieces / Set 9 pièces



Composición de nueve piezas
Composition 9 pieces / Set 9 pièces



Composición de nueve piezas
Composition 9 pieces / Set 9 pièces



Travertino Classic · 10x10 cm.
⌘ 10 mm.



Torelo Classic · 1,5x30,5 cm.
⌘ 20 mm.



Travertino Noce · 10x10 cm
⌘ 10 mm.



Torelo Noce · 1,5x30,5 cm.
⌘ 20 mm.



Travertino Silver · 10x10 cm
⌘ 10 mm. p. 63



Torelo Silver · 1,5x30,5 cm.
⌘ 20 mm. p. 63



MODELO MODEL MODÈLE	TAMAÑO SIZE TAILLE	PIEZAS/CAJA PIECES/BOX PIÈCES/BOITE	M2/CAJA SQM/BOX MÈTRES/BOITE	KG/CAJA KG/BOX KG/BOITE	CAJAS/PALET BOXES/PALLET BOITES/PALETTE	KG/PALET APROX. KG/PALLET APPROX. KG/PALETTE APROX.
Travertino	10x10	50	0,50	13	50	650
Torelo	1,5x30,5	10	-	2,6	-	-



Travertino Silver 10x10 / Torelo Silver 1,5x30,5 ↑



Bali

10x10 / 10x20 / 20x20 cm.

Piedra Bali: the dream pool.
Piedra Bali: La piscine de vos rêves.

Piedra de Bali: la piscina soñada.

Nuestra piedra Bali, es una piedra natural de origen ígneo que seduce por la diversidad de su cromatismo, por el cual es capaz de conseguir recrear un ambiente paradisíaco y exótico, que eleva el diseño de tu piscina a un grado superior de innovación y exclusividad.

Con nuestra piedra Bali, te será fácil conseguir la piscina de tus sueños.

Our Piedra Bali (Bali Stone) is a natural stone of igneous origin, that seduces with its variety of tones, creating exotic paradises which take the design and innovation of your pool to a new level of exclusivity.

With the Piedra Bali you achieve the pool of your dreams

Notre pierre de Bali, est une pierre naturelle d'origine ignée qui séduit par la diversité de son chromatisme, par lequel il est possible de recréer une ambiance paradisiaque et exotique, qui élèvera le design de votre piscine à un degré supérieur d'innovation et d'exclusivité.

Avec notre pierre de Bali, il vous sera facile d'obtenir la piscine de vos rêves.



Bali



ACABADO LISO / SMOOTH FINISH / FINITION LISSE



Bali · 10x10 cm.

▽
△ 10 mm.

📷 p. 67 / 69



Bali · 10x20 cm.

▽
△ 10 mm.

📷 p. 66



Bali · 20x20 cm.

▽
△ 10 mm.

ACABADO RUGOSO / ROUGH FINISH / FINITION RUGUEUSE



Bali rugosa · 10x10 cm.

▽
△ 10/30 mm.

📷 p. 67



Bali rugosa · 10x20 cm.

▽
△ 10/30 mm.

Bali 10x20 ↓





Interior: Bali 10x10 / Exterior: Bali Rugosa 10x10 ↑



MODELO MODEL MODÈLE	TAMAÑO SIZE TAILLE	PIEZAS/CAJA PIÈCES/BOX PIÈCES/BOÎTE	M2/CAJA SQM/BOX MÈTRES/BOÎTE	KG/CAJA KG/BOX KG/BOÎTE	CAJAS/PALET BOXES/PALLET BOÎTES/PALETTE	KG/PALET APROX. KG/PALLET APPROX. KG/PALETTE APPROX.
Bali 10x10	10x10	100	1	22	60	1340
Bali 10x20	10x20	50	1	21	60	1270
Bali 20x20	20x20	25	1	21	60	1270
Bali rugosa 10x10	10x10	50	0,50	16	60	930
Bali rugosa 10x20	10x20	20	0,40	17	60	1020

Lava



Lava · 10x10 cm.
 $\frac{\Delta}{\Delta}$ 10 mm.



Lava · 10x20 cm.
 $\frac{\Delta}{\Delta}$ 10 mm.



Lava · 30x30 cm.
 $\frac{\Delta}{\Delta}$ 10 mm. p. 69



Lava · 20x20 cm.
 $\frac{\Delta}{\Delta}$ 10 mm.



MODELO MODEL MODÈLE	TAMAÑO SIZE TAILLE	PIEZAS/CAJA PIECES/BOX PIÈCES/BOITE	M2/CAJA SQM/BOX MÈTRES/BOITE	KG/CAJA KG/BOX KG/BOITE	CAJAS/PALET BOXES/PALLET BOITES/PALETTE	M2/PALET SQM/PALLET MÈTRES/PA- LETTE	KG/PALET APROX. KG/PALLET APPROX. KG/PALETTE APROX.
Lava 10x10	10x10	100	1	22	60	60	1335
Lava 10x20	10x20	50	1	22	60	60	1335
Lava 20x20	20x20	25	1	22	60	60	1335
Lava 30x30	30x30	11	1	22	48	48	1071

↓ Pared: Lava 30x30 / Piscina: Bali 10x10



Ocean Blue



Ocean Blue · 10x10 cm.

$\frac{\nabla}{\Delta}$ 10 mm. p. 71



Ocean Blue · 10x20 cm.

$\frac{\nabla}{\Delta}$ 10 mm.



Ocean Blue · 20x20 cm.

$\frac{\nabla}{\Delta}$ 10 mm.



MODELO MODEL MODÈLE	TAMAÑO SIZE TAILLE	PIEZAS/CAJA PIÈCES/BOX PIÈCES/BOITE	M2/CAJA SQM/BOX MÈTRES/BOITE	KG/CAJA KG/BOX KG/BOITE	CAJAS/PALET BOXES/PALLET BOITES/PALETTE	M2/PALET SQM/PALLET MÈTRES/PA- LETTE	KG/PALET APROX. KG/PALLET APPROX. KG/PALETTE APROX.
O. Blue 10x10	10x10	100	1	22	80	80	1760
O. Blue 10x20	10x20	50	1	21	80	80	1680
O. Blue 20x20	20x20	50	1	21	80	80	1680





Flexys

61x122 / 125x250 cm.



Los Flexys son un innovador producto pensado para el revestimiento de superficies, creado mediante la extracción de materia prima de piedras naturales (pizarra, arenisca, mármol), extraídas de la cantera en capas muy delgadas de piedra. Esta fina capa está unida a un soporte de fibra de vidrio bajo presión y calor controlados, lo que produce una lámina de piedra fuerte pero flexible.

Se puede aplicar sobre casi cualquier sustrato sólido, incluidos cerámica, madera, metal, madera contrachapada, fibra de vidrio, tableros, baldosas, paredes, superficies pintadas, MDF y revestimientos de puertas. Ha sido probado y desarrollado como un revestimiento de piedra embellecedor para su uso en muchos ambientes diferentes, tanto en interiores como en exteriores. Ha demostrado ser un excelente material cuando se desea un acabado y textura de piedra real.

Está disponible en 61x122 y 125x250 cm.

Una de sus principales características es la flexibilidad. Su radio de curvatura es de aproximadamente 5 cm, dependiendo del color o tipo de piedra. Con la ayuda del calor se pueden conseguir radios más pequeños. Se puede doblar hacia adentro o hacia afuera para adaptarse a una apariencia o arquitectura determinada. Se utiliza hilo de fibra de vidrio en la composición, lo que le confiere resistencia y flexibilidad superiores.

Dado que es un producto natural, las variaciones de color y textura no son defectos dentro del material, sino que son inherentes a él y parte de la belleza natural de los materiales extraídos.

La superficie de piedra, como la mayoría de los elementos de piedra, actúa como un inhibidor de los rayos UV y es resistente a las condiciones intensas de sol durante años. Cuando se adhiere a un sustrato, soportará la contracción térmica o la expansión de la mayoría de los materiales de construcción estándar.

Este revestimiento de piedra natural soporta ambas cosas: altas temperaturas y congelación sin agrietarse.

Flexys are an innovative product designed for surface coating, created by extracting the raw material of natural stones (slate, sandstone, marble), extracted from the quarry in very thin layers of stone. This thin layer is bonded to a fiberglass backing under controlled pressure and heat, producing a strong but flexible sheet of stone.

It can be applied to almost any solid substrate including ceramic, wood, metal, plywood, fiberglass, board, tile, walls, painted surfaces, MDF and door coverings. It has been tested and developed as a beautifying stone cladding for use in many different environments, both indoors and outdoors. It has proven to be an excellent material when a real stone finish and texture is desired.

It is available in 61x122 and 125x250 cm.

One of its main characteristics is flexibility. Its radius of curvature is approximately 5 cm, depending on the color or type of stone. With the help of heat, smaller radii can be achieved. It can be folded in or out to fit a given look or architecture. Fiberglass yarn is used in the composition, which gives it superior strength and flexibility.

Since it is a natural product, variations in color and texture are not defects within the material, but are inherent to it and part of the natural beauty of the extracted materials.

The stone surface, like most stone elements, acts as a UV inhibitor and is resistant to intense sun conditions for years. When bonded to a substrate, it will withstand thermal contraction or expansion of most standard building materials.

This natural stone cladding withstands both, high temperatures and freezing without cracking.

Les Flexys sont un produit innovant conçu pour le revêtement de surfaces, créé par l'extraction de la matière première de la pierre naturelle (ardoise, grès, marbre), extraite en très fines couches de pierre.

¿Qué son los FLEXYS-ECOSTONE?

What are FLEXYS-ECOSTONE?

Que sont les FLEXYS-ECOSTONE?

Cette fine couche est collée à un support en fibre de verre sous une pression et une chaleur contrôlées, produisant une feuille de pierre résistante mais flexible.

Elle peut être appliquée sur presque tous les supports solides, y compris la céramique, le bois, le métal, le contreplaqué, la fibre de verre, les tableaux, les carreaux, les murs, les surfaces peintes, le MDF et les revêtements des portes. Il a été testé et développé en tant que revêtement de pierre d'embellissement pour une utilisation dans de nombreux environnements différents, tant à l'intérieur qu'à l'extérieur. Il s'est avéré être un excellent matériau lorsqu'une finition et une texture de pierre véritable sont souhaitées.

Il est disponible en 61x122 et 125x250 cm.

L'une de ses principales caractéristiques est sa flexibilité. Son rayon de courbure est d'environ 5 cm, en fonction de la couleur ou du type de pierre. Avec l'aide de la chaleur, il est possible d'obtenir des rayons plus petits. Il peut être courbé vers l'intérieur ou vers l'extérieur pour s'adapter à un aspect ou à une architecture particulière. Dans la composition, on utilise des fils de fibre de verre, ce qui lui confère une résistance et une flexibilité supérieures.

Comme il s'agit d'un produit naturel, les variations de couleur et de texture ne sont pas des défauts du matériau, mais sont inhérentes à celui-ci et font partie de la beauté naturelle des matériaux extraits.

La surface de la pierre, comme la plupart des éléments en pierre, agit comme un inhibiteur d'UV et résiste à des conditions solaires intenses pendant des années. Lorsqu'elle est collée à un support, elle résiste à la contraction ou à la dilatation thermique de la plupart des matériaux de construction standard.

Ce revêtement en pierre naturelle peut résister aux températures élevées et au gel sans se fissurer.

Flexys

Flexys-Ecostone



Flexy 1 · 61x122 / 125x250 cm.
∇ 1,25/1,75 mm. 📷 p. 76



Flexy 2 · 61x122 / 125x250 cm.
∇ 1,25/1,75 mm.



Flexy 3 · 61x122 / 125x250 cm.
∇ 1,25/1,75 mm.



Flexy 4 · 61x122 / 125x250 cm.
∇ 1,25/1,75 mm.



Flexy 5 · 61x122 / 125x250 cm.
∇ 1,25/1,75 mm. 📷 p. 77




Flexy 6 · 61x122 / 125x250 cm.
∇ 1,25/1,75 mm.



Flexy 7 · 61x122 / 125x250 cm.
∇ 1,25/1,75 mm.

Características / Characteristics / Caractéristiques

-  **Apto para paredes y techos**
Suitable for wall and ceiling
Approprié pour les murs et les plafonds
-  **Instalación sobre cualquier superficie**
Installation on any surfaces
Peut être installé sur n'importe quelle surface
-  **Sin obras**
No Works
Aucun travail de construction n'est nécessaire
-  **Libre de componentes tóxicos o alérgicos**
Not toxic or allergic compenents
Sans composants toxiques ou allergènes
-  **Estabilidad en alta y baja temperatura**
High/Low temperatura stability
Stabilité à haute et basse températures
-  **No genera electricidad estática**
Does not generate static electricity
Ne génère pas d'électricité statique
-  **Adecuado para estancias soleadas**
Suitable for sunny rooms
Convient aux pièces ensoleillées
-  **Impermeable**
Waterproof
Étanchéité
-  **Aisla acústicamente**
Acoustically isolating
Isolation acoustique
-  **Resistente a las plagas**
Resistance to pests
Résistant aux parasites
-  **Libre de formaldehidos**
Free of formaldehyde
Sans formaldéhyde
-  **Montaje fácil y rápido**
Easy and quick assembly
Rapide et facile à installer
-  **Sin esfuerzo**
Efforless
Sans effort
-  **Sin mantenimiento**
Without maintenance
Sans entretien
-  **Acabado muy realista**
Very realistic finish
Finition très réaliste



MODELO MODEL MODÈLE	TAMAÑO SIZE TAILLE	PIEZAS/CAJA PIECES/BOX PIÈCES/BOITE	M2/CAJA SQM/BOX MÈTRES/BOITE	KG/CAJA KG/BOX KG/BOITE	CAJAS/PALET BOXES/PALLET BOÎTES/PALETTE	M2/PALET SQM/PALLET MÈTRES/PALETTE	KG/PALET APROX. KG/PALLET APPROX. KG/PALETTE APROX.
Flexys Small	61x122	25	18,60	40	13	241,80	580
Flexys Large	125x250	10	31,25	65	15	468,75	1100



Flexy 1 · 61x122 ↑



Flexy 5 · 125x250 ↑



↑ Flexy 1 · 125x250



↑ Flexy 5 · 61x122

Preparación

Antes de la aplicación es necesario limpiar, cepillar o desengrasar cualquier superficie de polvo o aceites. En algunas instalaciones, dependiendo del adhesivo utilizado, puede ser necesario preparar la parte posterior de la lámina lijando o raspando.

La preparación de la zona a revestir y la disposición de las láminas es la misma que para piedra natural o baldosa. Un ajuste preliminar en seco permite la disposición y orientación de láminas, patrones, texturas y colores individuales antes de la colocación final. Se recomienda que cada hoja se ajuste en seco exactamente donde se colocará.

Instalación propia del producto

La instalación es rápida y sencilla. Simplemente se aplica un adhesivo adecuado (adhesivo L34 Monocomponente de Kerakoll o equivalentes) a la parte posterior de la lámina con una llana dentada. Comenzando en el centro de la hoja, usando un rodillo o presionando con la mano, expulsar el aire atrapado hacia el borde de la hoja. Después de que el adhesivo se haya secado, se pueden terminar los bordes con cualquier lechada o pieza decorativa que combine o acentúe la decoración dada.

Estas láminas de piedra se pueden cortar a medida con todas las herramientas habituales para trabajar la madera y la piedra. Para ello, se recomienda utilizar una sierra circular (de mano) o una multiherramienta y una hoja de sierra con dientes medianos. Para obtener un resultado limpio, cortar la lámina de piedra por la parte posterior.

Materiales y herramientas de trabajo

Todas las láminas necesitan selladores e impregnadores para protegerlas de manchas y rayones. Pueden ser de poliuretano mate o brillante, en base agua o en base solvente.

Es mejor sellar previamente las láminas antes de la instalación. Esto protege y sella la cara de adhesivos y lechada durante la instalación y manipulación. Se puede sellar con los mismos selladores que se usan para pizarra, losas de piedra y madera.

Todos los adhesivos deben probarse antes de cualquier instalación, incluida la consideración de la humedad y la temperatura en el entorno planificado.

La parte posterior de las láminas puede requerir un adhesivo tipo relleno para algunas aplicaciones.

Para ambientes húmedos, los mejores candidatos son los epoxis, la resina de poliéster y los adhesivos a prueba de agua. No se recomiendan los adhesivos de contacto ni adhesivos no catalizadores (tipo vapor de agua), ya que es posible que el adhesivo no se adhiera correctamente si se aplica entre materiales no porosos.

Se recomienda un rodillo manual para eliminar el aire entre la lámina y el sustrato. Para sacar correctamente el aire atrapado, comience por el medio de la lámina mientras la enrolla firmemente hasta el borde. No presione demasiado mientras enrolla, ya que esto puede hacer que las áreas rellenas expulsen el adhesivo y dejen un vacío de aire.

Un relleno adecuado y buenas técnicas de laminado darán como resultado una superficie sólida y dura.

Lechada y unión

Se puede utilizar para crear un efecto de mosaico dejando una junta de lechada entre las piezas cortadas. Las láminas también se pueden unir sin dejar junta.

Limpieza y mantenimiento

Puede limpiarse con todos los limpiadores domésticos no cáusticos disponibles en el mercado.

En la mayoría de los casos, basta con agua limpia y un paño o cepillo sin pelusas. En zonas exteriores, también es posible la limpieza con un limpiador de alta presión respetando la distancia recomendada por el fabricante del aparato.

Preparation

Before application it is necessary to clean, brush or degrease any surface of dust or oils. In some installations, depending on the adhesive used, it may be necessary to prepare the back of the sheet by sanding or scraping.

The preparation of the area to be covered and the arrangement of the sheets is the same as for natural stone or tile. A preliminary dry fit allows for the arrangement and orientation of individual sheets, patterns, textures and colors before final placement. It is recommended that each sheet be dry fit exactly where it will be placed.

Own installation of the product

Installation is quick and easy. A suitable adhesive (Kerakoll L34 single-component adhesive or equivalent) is simply applied to the back of the film with a notched trowel. Starting in the center of the sheet, using a rolling pin or pressing with your hand, expel trapped air toward the edge of the sheet. After the adhesive has dried, the edges can be finished with any grout or decorative piece that matches or accentuates the given decor.

These stone sheets can be cut to size with all common wood and stone working tools. To do this, it is recommended to use a circular saw (handheld) or a multi-tool and a saw blade with medium teeth. To obtain a clean result, cut the stone sheet from the back.

Materials and work tools

All sheets need sealants and impregnators to protect them from stains and scratches. They can be made of matte or glossy polyurethane, water-based or solvent-based.

It is best to pre-seal the sheets before installation. This protects and seals the face from adhesives and grout during installation and handling. It can be sealed with the same sealants used for slate, stone slabs and wood.

All adhesives should be tested prior to any installation, including consideration of humidity and temperature in the planned environment.

The backing of the sheets may require a filler type adhesive for some applications.

For humid environments, the best candidates are epoxies, polyester resin, and waterproof adhesives. Contact adhesives and non-catalytic (water vapor type) adhesives are not recommended as the adhesive may not adhere properly if applied between non-porous materials.

A hand roller is recommended to remove air between the sheet and the substrate. To properly remove trapped air, start in the middle of the sheet while rolling it tightly to the edge. Do not press too hard while rolling,

as this can cause the filled areas to push out the adhesive and leave an air void.

Proper infill and good laminating techniques will result in a solid, hard surface.

Grout and bond

It can be used to create a mosaic effect by leaving a grout joint between the cut pieces. The sheets can also be joined without leaving a joint.

Cleaning and maintenance

It can be cleaned with all non-caustic household cleaners available on the market. In most cases, clean water and a lint-free cloth or brush are sufficient.

In outdoor areas, cleaning with a high-pressure cleaner is also possible, respecting the distance recommended by the manufacturer of the device.

Préparation

Avant l'application, il est nécessaire de nettoyer, brosser ou dégraisser toute surface de la poussière ou des huiles. Dans certaines installations, en fonction de la colle utilisée, il peut être nécessaire de préparer le dos de la feuille par ponçage ou grattage.

La préparation de la zone à revêtir et la disposition des feuilles sont les mêmes que pour la pierre naturelle ou le carrelage. Un essai préliminaire à sec permet de disposer et d'orienter les différentes feuilles, les motifs, les textures et les couleurs avant la pose finale. Il est recommandé d'ajuster à sec chaque feuille exactement à l'endroit où elle sera posée.

Auto-installation du produit

L'installation est rapide et facile. Il suffit d'appliquer un adhésif approprié (Adhésif monocomposant Kerakoll L34 ou équivalent) au dos de la feuille à l'aide d'une truelle dentelée. En commençant par le centre de la feuille, à l'aide d'un rouleau ou en pressant avec la main, pousser l'air emprisonné vers le bord de la plaque. Après séchage de la colle, les bords peuvent être finis avec n'importe quel mastic ou produit décoratif qui s'harmonise avec la décoration donnée ou qui l'accentue.

Ces feuilles de pierre peuvent être découpées à l'aide de tous les outils courants pour le travail du bois et de la pierre. Une scie circulaire (à main) ou un outil multiple et une lame de scie à denture moyenne sont recommandés à cet effet. Pour obtenir un résultat propre, couper la feuille de pierre par l'arrière.

Matériaux et outils de travail

Toutes les feuilles ont besoin de scellants et d'imprégnateurs pour les protéger contre les taches et les rayures. Il peut s'agir de polyuréthane mat ou brillant, à base d'eau ou de solvant.

Il est préférable de pré-imprégner les feuilles avant de les installer. Cela permet de protéger et de sceller la belle face contre les adhésifs et les coulis lors de la pose et de la manipulation. Le scellement peut être effectué avec les mêmes produits que ceux utilisés pour l'ardoise, les dalles de pierre et le bois.

Tous les adhésifs doivent être testés avant la pose, en tenant compte de l'humidité et de la température de l'environnement prévu.

Le dos des feuilles peut nécessiter un adhésif de remplissage pour certaines applications.

Pour les environnements humides, les époxydes, les résines polyester et les adhésifs imperméables sont les meilleurs candidats. Les adhésifs de contact et les adhésifs non catalytiques (de type vapeur d'eau) ne sont pas recommandés, car l'adhésif risque de ne pas adhérer correctement s'il est appliqué entre des matériaux non poreux.

Il est recommandé d'utiliser un rouleau à main pour éliminer l'air entre la feuille et le mur. Pour éliminer correctement l'air emprisonné, commencez par le milieu de la feuille en l'enroulant fermement jusqu'au bord. N'appuyez pas trop fort sur le rouleau, car les zones remplies risquent de repousser l'adhésif et de laisser un vide d'air.

Un remplissage correct et de bonnes techniques de laminage permettront d'obtenir une surface solide et dure.

Jointolement et collage

Les feuilles peuvent être utilisées pour créer un effet de mosaïque en laissant un joint entre les pièces coupées. Les feuilles stratifiées peuvent également être assemblées sans joint.

Nettoyage et entretien

Les feuilles peuvent être nettoyées avec tous les nettoyeurs ménagers non caustiques disponibles dans le commerce.

Dans la plupart des cas, de l'eau propre et un chiffon ou une brosse non pelucheuse suffisent.

À l'extérieur, le nettoyage à l'aide d'un nettoyeur à haute pression est également possible dans les limites de la distance recommandée par le fabricant de l'appareil.



Mosaicos

81

Mosaics

Mosaïques

- **Mármol** 82
Marble / Marbre
- **Piedra** 90
Stone / Pierre
- **Mezclas** 110
Mixes / Mélanges

Victoria



Victoria Blanco · 29,5x29,5 cm.


▽ 9 mm. 📷 p. 86



Victoria Gris · 29,5x29,5 cm.

▽ 9 mm.

Trenzado



Trenzado Blanco · 30x30 cm.

▽ 9 mm. 📷 p. 87



Trenzado Gris · 30x30 cm.


▽ 9 mm.

Herri



Herri Marfil · 28,2x28,2 cm.

▽ 9 mm.



Herri Gris · 28,2x28,2 cm.


▽ 9 mm. 📷 p. 88





MODELO MODEL MODÈLE	TAMAÑO SIZE TAILLE	PIEZAS/CAJA PIECES/BOX PIÈCES/BOÎTE	M2/CAJA SQM/BOX MÈTRES/BOÎTE	KG/CAJA KG/BOX KG/BOÎTE	CAJAS/PALET BOXES/PALLET BOÎTES/PALETTE
Victoria	29,5x29,5	10	0,87	19	54
Trenzado	30x30	10	0,90	17,5	54
Herri	28,2x28,2	10	0,795	17	54
Lys	24,2x23,8	10	0,576	13	54

↓ Lys Marfil 24,2x23,8

Lys



Lys Marfil · 24,2x23,8 cm.
9 mm.  p. 83



Lys Gris · 24,2x23,8 cm.
9 mm.




Tamar



Tamar Beige · 27,5x24 cm.

▽ 9 mm.



Tamar Negro · 27,5x24 cm.


▽ 9 mm. 📷 p. 88

Cubo



Cubo Gris · 28,5x22,5 cm.


▽ 9 mm.



Cubo Negro · 28,5x22,5 cm.


▽ 9 mm. 📷 p. 89

Diamond



Diamond Blanco · 39,5x32 cm.

▽ 9 mm. 📷 p. 85




Diamond Negro · 39,5x32 cm.

▽ 9 mm.




MODELO MODEL MODÈLE	TAMAÑO SIZE TAILLE	PIEZAS/CAJA PIECES/BOX PIÈCES/BOITE	M2/CAJA SQM/BOX MÈTRES/BOITE	KG/CAJA KG/BOX KG/BOITE	CAJAS/PALET BOXES/PALLET BOITES/PALETTE
Tamar	27,5x24	10	0,66	14	54
Cubo	28,5x22,5	10	0,64	14	54
Diamond	39,5x32	10	1,26	21	54

↓ Diamond Blanco 39,5x32





Trenzado Blanco 30x30 ↓



MOSAICS / MOSAÏQUES / MOSAICOS




Tamar Negro 27,5x24 ↑

Herri Gris 28,2x28,2 ↓



Cubo Negro 28,5x22,5 ↑

Circular



Circular Blanco · 30x30 cm.
 ∇ 9 mm. p. 98



Circular Gris · 30x30 cm.
 ∇ 9 mm. p. 100



Circular Capuccino · 30x30 cm.
 ∇ 9 mm. p. 96



Circular Negro · 30x30 cm.
 ∇ 9 mm. p. 99

Arrows



Arrows Blanco · 24x29 cm.
 ∇ 10 mm.



Arrows Negro · 24x29 cm.
 ∇ 10 mm. p. 97



MODELO MODEL MODÈLE	TAMAÑO SIZE TAILLE	PIEZAS/CAJA PIÈCES/BOX PIÈCES/BOITE	M2/CAJA SQM/BOX MÈTRES/BOITE	KG/CAJA KG/BOX KG/BOITE	CAJAS/PALET BOXES/PALLET BOITES/PALETTE	M2/PALET SQM/PALLET MÈTRES/PALETTE	KG/PALET APROX. KG/PALLET APPROX. KG/PALETTE APROX.
Circular	30x30	11	1	22	54	54	1203
Arrows	24x29	11	0,77	16	54	41,58	879

Square



Square Blanco · 30x30 cm.
 ∇ 10 mm.



Square Glacier · 30x30 cm.
 ∇ 10 mm. p. 101



Square Mix · 30x30 cm.
 ∇ 10 mm.



Square Negro · 30x30 cm.
 ∇ 10 mm.




MODELO MODEL MODÈLE	TAMAÑO SIZE TAILLE	PIEZAS/CAJA PIÈCES/BOX PIÈCES/BOITE	M2/CAJA SQM/BOX MÈTRES/BOITE	KG/CAJA KG/BOX KG/BOITE	CAJAS/PALET BOXES/PALLET BOITES/PALETTE	M2/PALET SQM/PALLET MÈTRES/PALETTE	KG/PALET APROX. KG/PALLET APPROX. KG/PALETTE APROX.
Square	30x30	11	1	22	54	54	1203

Hexagonal



Kanawa · 25x37 cm.
 $\frac{\nabla}{\Delta}$ 10,5 mm. p. 101



Meno · 25x37 cm.
 $\frac{\nabla}{\Delta}$ 10,5 mm.



Sumba · 25x37 cm.
 $\frac{\nabla}{\Delta}$ 10,5 mm.



Ivory · 28,5x31,5 cm.
 $\frac{\nabla}{\Delta}$ 10 mm. p. 109



Kubu · 28,5x31,5 cm.
 $\frac{\nabla}{\Delta}$ 10 mm. p. 108



Sunset · 28,5x31,5 cm.
 $\frac{\nabla}{\Delta}$ 10 mm. p. 104



MODELO MODEL MODÈLE	TAMAÑO SIZE TAILLE	PIEZAS/CAJA PIECES/BOX PIÈCES/BOÎTE	M2/CAJA SQM/BOX MÈTRES/BOÎTE	KG/CAJA KG/BOX KG/BOÎTE	CAJAS/PALET BOXES/PALLET BOÎTES/PALETTE	M2/PALET SQM/PALLET MÈTRES/PALETTE	KG/PALET APROX. KG/PALLET APPROX. KG/PALETTE APROX.
Hex. Kanawa / Meno / Sumba	25x37	9	0,83	20	54	44,82	1095
Hex. Ivory / Kubu / Sunset	28,5x31,5	11	1	24	54	54	1311

Nusa



Nusa Blanca · 30x30 cm.
▽ 8 mm.



Nusa Gris · 30x30 cm.
▽ 8 mm. 📷 p. 106

Kuda



Kuda Blanca · 30x30 cm.
▽ 8 mm.



Kuda Rojo · 30x30 cm.
▽ 8 mm. 📷 p. 109



Kuda Gris · 30x31 cm.
▽ 8 mm. 📷 p. 102



MODELO MODEL MODÈLE	TAMAÑO SIZE TAILLE	PIEZAS/CAJA PIECES/BOX PIÈCES/BOÎTE	M2/CAJA SQM/BOX MÈTRES/BOÎTE	KG/CAJA KG/BOX KG/BOÎTE	CAJAS/PALET BOXES/PALLET BOÎTES/PALETTE	KG/PALET APROX. KG/PALLET APPROX. KG/PALETTE APROX.
Nusa Blanca	30x30	11	1	19	54	1040
Nusa Gris	30x30	11	1	19	54	980
Kuda Blanca / Gris	30x30	11	1	22	54	1200
Kuda Rojo	30x30	11	1	22	54	1300

Cloudy Gris



Cloudy Gris · 31,6x31,6 cm.
 ∇ 4 mm. 📷 p. 103



Cloudy Gris + Drops · 31,6x31,6 cm.
 ∇ 4 mm. 📷 p. 103

Travertino Botticino



Travertino Botticino · 31,6x31,6 cm.
 ∇ 4 mm.



Travertino Botticino + Drops · 31,6x31,6 cm.
 ∇ 4 mm. 📷 p. 95

Impkimpi



Impkimpi · 31,6x31,6 cm.
 ∇ 4 mm. 📷 p. 107



Impkimpi + Pandora · 31,6x31,6 cm.
 ∇ 4 mm.



MODELO MODEL MODÈLE	TAMAÑO SIZE TAILLE	PIEZAS/CAJA PIECES/BOX PIÈCES/BOÎTE	M2/CAJA SQM/BOX MÈTRES/BOÎTE	KG/CAJA KG/BOX KG/BOÎTE	CAJAS/PALET BOXES/PALLET BOÎTES/PALETTE
Cloudy	31,6x31,6	10	1	8	126
Travertino Botticino	31,6x31,6	10	1	8	126
Impkimpi	31,6x31,6	10	1	8	126
Wooden Grey	31,6x31,6	10	1	8	126

↓ Travertino Botticino + Drops 31,6x31,6

Wooden Grey





Wooden Grey · 31,6x31,6 cm.

∇ 4 mm.



Wooden Grey + Pandora · 31,6x31,6 cm.

∇ 4 mm.  p. 103





Arrows Negro 24x29 ↓




Piedra / Stone / Pierre



↑ Circular Blanco 30x30

→ Circular Negro 30x30








Kanawa 25x37 ↑

Square Glacier 30x30 ↓



- Cloudy Gris 31,6x31,6 ↑
- Wooden Grey + Pandora 31,6x31,6 ↙
- Cloudy Gris + Drops 31,6x31,6 ↘







Sunset 28,5x31,5 ↑



Nusa Gris 30x30 ↓



Impkimpi 31,6x31,6 ↓





Kubu 28,5x31,5 ↓

Kuda Rojo 30x30 ↑
Ivory 28,5x31,5 ↓



City



City Blanco · 30x30 cm.
 ∇ 8 mm.



City Beige · 30x30 cm.
 ∇ 8 mm. p. 119



City Gris · 30x30 cm.
 ∇ 8 mm. p. 119



City Negro · 30x30 cm.
 ∇ 8 mm.

Marina



Marina Beige · 30x30 cm.
 ∇ 8 mm. p. 119



Marina Negro · 30x30 cm.
 ∇ 8 mm.



MODELO MODEL MODÈLE	TAMAÑO SIZE TAILLE	PIEZAS/CAJA PIECES/BOX PIÈCES/BOÎTE	M ² /CAJA SQM/BOX MÈTRES/BOÎTE	KG/CAJA KG/BOX KG/BOÎTE	CAJAS/PALET BOXES/PALLET BOÎTES/PALLETTE
City	30x30	11	1	17	72
Marina	30x30	11	1	17	72


Asi



Asi Gris · 30x30 cm.
 ∇ 8 mm. p. 124



Asi Beige · 30x30 cm.
 ∇ 8 mm.



Asi Imperial · 30x30 cm.
 ∇ 8 mm. p. 118



Asi Negro · 30x30 cm.
 ∇ 8 mm. p. 121



Asi Inox · 30x30 cm.
 ∇ 8 mm.



MODELO MODEL MODÈLE	TAMAÑO SIZE TAILLE	PIEZAS/CAJA PIECES/BOX PIÈCES/BOITE	M2/CAJA SQM/BOX MÈTRES/BOITE	KG/CAJA KG/BOX KG/BOITE	CAJAS/PALET BOXES/PALLET BOITES/PALETTE
Asi	30x30	11	1	16,50	72

Geo



Geo Gris · 30x30 cm.
 $\frac{\nabla}{\Delta}$ 8 mm. p. 113



Geo Beige · 30x30 cm.
 $\frac{\nabla}{\Delta}$ 8 mm.



Geo Negro · 30x30 cm.
 $\frac{\nabla}{\Delta}$ 8 mm. p. 122



Geo Inox · 30x30 cm.
 $\frac{\nabla}{\Delta}$ 8 mm.

Kitchen



Kitchen Beige · 30x30 cm.
 $\frac{\nabla}{\Delta}$ 8 mm.



Kitchen Gris · 30x30 cm.
 $\frac{\nabla}{\Delta}$ 8 mm. p. 124



MODELO MODEL MODÈLE	TAMAÑO SIZE TAILLE	PIEZAS/CAJA PIECES/BOX PIÈCES/BOITE	M2/CAJA SQM/BOX MÈTRES/BOITE	KG/CAJA KG/BOX KG/BOITE	CAJAS/PALET BOXES/PALLET BOITES/PALETTE
Geo	30x30	11	1	18	72
Kitchen	30x30	11	1	17	72

↓ Geo Gris 30x30



Kubic



Kubic Gris · 30x30 cm.

8 mm. p. 115



Kubic Chocolate · 30x30 cm.

8 mm.

Belart



Belart Gris · 30x30 cm.

8 mm.



Belart Marrón · 30x30 cm.


8 mm. p. 121

Timber



Timber Gris · 30x31 cm.

8 mm.



Timber Beige · 30x31 cm.

8 mm. p. 122



MODELO MODEL MODÈLE	TAMAÑO SIZE TAILLE	PIEZAS/CAJA PIECES/BOX PIÈCES/BOITE	M2/CAJA SQM/BOX MÈTRES/BOITE	KG/CAJA KG/BOX KG/BOITE	CAJAS/PALET BOXES/PALLET BOITES/PALETTE
Belart	30x30	11	1	17,50	72
Kubic	30x30	11	1	17	72
Timber	30x31	11	1	16,50	72

↓ Kubic Gris 30x30



Lluvia



Lluvia Beige · 30x30 cm.
 ∇ 8 mm. 📷 p. 120




Lluvia Blanca · 30x30 cm.
 ∇ 8 mm.



Lluvia Negra · 30x30 cm.
 ∇ 8 mm. 📷 p. 125



Lluvia Oro · 30x30 cm.
 ∇ 8 mm. 📷 p. 122



Lluvia Inox · 30x30 cm.
 ∇ 8 mm.



MODELO MODEL MODÈLE	TAMAÑO SIZE TAILLE	PIEZAS/CAJA PIECES/BOX PIÈCES/BOITE	M2/CAJA SQM/BOX MÈTRES/BOITE	KG/CAJA KG/BOX KG/BOITE	CAJAS/PALET BOXES/PALLET BOITES/PALETTE
Lluvia	30x30	11	1	16	72
Hexágono	30x30,5	11	1	17,60	72

Hexágono



Hexágono Beige Nácar · 30x30,5 cm.
⊗ 8 mm. 📷 p. 117



Hexágono Blanco · 30x30,5 cm.
⊗ 8 mm.



Hexágono Negro · 30x30,5 cm.
⊗ 8 mm. 📷 p. 123

[Hexágono Beige Nácar 30x30,5 ↓](#)





City Beige 30x30 ↑
City Gris 30x30 ↙
Marina Beige 30x30 ↘







Belart Marrón 30x30 ↑
Asi Negro 30x30 ↓



Hexágono Negro 30x30,5 ↓






↑ Kitchen Gris 30x30

↓ Asi Gris 30x30

Lluvia Negra 30x30 →



126

A close-up photograph of smooth, dark, rounded stones on a beach. The stones are in various shades of dark blue, purple, and black, with some showing lighter, reddish-brown spots. They are scattered across the foreground and middle ground, with some in sharp focus and others blurred. In the background, the ocean is visible, with gentle waves breaking on the shore. The overall color palette is cool and monochromatic, dominated by blues and purples.

Piedras enmalladas

127

Mesh-backed stones
Galets sur filet

- Ovalin 128
- Batik 128
- Mini Pebble 132
- Pebbles 136
- Sliced 142
- Cantos 153

Ovalin



Ovalin Blanco · 30x30 cm.
 $\frac{\nabla}{\Delta}$ 10 mm.



Ovalin Negro · 30x30 cm.
 $\frac{\nabla}{\Delta}$ 10 mm. p. 129



Ovalin Mix · 30x30 cm.
 $\frac{\nabla}{\Delta}$ 10 mm.

Batik



Batik Blanco · 10x30 cm.
 $\frac{\nabla}{\Delta}$ 20 mm. p. 131



Batik Arena · 10x30 cm.
 $\frac{\nabla}{\Delta}$ 20 mm. p. 130



Batik Negro · 10x30 cm.
 $\frac{\nabla}{\Delta}$ 20 mm.




Batik Tundra · 10x30 cm.
 $\frac{\nabla}{\Delta}$ 20 mm.



MODELO MODEL MODÈLE	TAMAÑO SIZE TAILLE	PIEZAS/CAJA PIÈCES/BOX PIÈCES/BOITE	M2/CAJA SQM/BOX MÈTRES/BOITE	KG/CAJA KG/BOX KG/BOITE	CAJAS/PALET BOXES/PALLET BOITES/PALETTE	M2/PALET SQM/PALLET MÈTRES/PALETTE	KG/PALET APROX. KG/PALLET APPROX. KG/PALETTE APROX.
Ovalin	30x30	11	1	16	72	72	1152
Batik	10x30	33	1	35,83	36	36	1290



Ovalin Negro 30x30 ↑



← Batik Arena 10x30

↓ Batik Blanco 10x30



Mini Pebble



Mini Pebble Blanco · 30x30 cm.
 $\frac{\times}{\times}$ 8 mm. p. 134



Mini Pebble Mix · 30x30 cm.
 $\frac{\times}{\times}$ 8 mm. p. 133



Mini Pebble Negro · 30x30 cm.
 $\frac{\times}{\times}$ 8 mm. p. 132



MODELO MODEL MODÈLE	TAMAÑO SIZE TAILLE	PIEZAS/CAJA PIECES/BOX PIÈCES/BOITE	M2/CAJA SQM/BOX MÈTRES/BOITE	KG/CAJA KG/BOX KG/BOITE	CAJAS/PALET BOXES/PALLET BOITES/PALETTE	M2/PALET SQM/PALLET MÈTRES/PALETTE	KG/PALET APROX. KG/PALLET APPROX. KG/PALETTE APROX.
Mini Pebble	30x30	11	1	18	81	81	1458



↑ Mini Pebble Mix 30x30

← Mini Pebble Negro 30x30





Mini Pebble Blanco 30x30 ↑

Pebbles



Natur · 30x30 cm.
⊗ 9 mm. 📷 p. 140



Papua · 30x30 cm.
⊗ 9 mm. 📷 p. 138



Guinea · 30x30 cm.
⊗ 9 mm. 📷 p. 141



Lima · 30x30 cm.
⊗ 9 mm. 📷 p. 137



Ibiza · 30x30 cm.
⊗ 9 mm.



Piedra Extra Blanca · 30x30 cm.
⊗ 9 mm.



Mallorca · 30x30 cm.
⊗ 9 mm. 📷 p. 136 / 141



Detalle Mallorca 30x30 →



Lima 30x30 ↑



MODELO MODEL MODÈLE	TAMAÑO SIZE TAILLE	PIEZAS/CAJA PIECES/BOX PIÈCES/BOÎTE	M2/CAJA SQM/BOX MÈTRES/BOÎTE	KG/CAJA KG/BOX KG/BOÎTE	CAJAS/PALET BOXES/PALLET BOÎTES/PALETTE	M2/PALET SQM/PALLET MÈTRES/PALETTE	KG/PALET APROX. KG/PALLET APPROX. KG/PALETTE APROX.
Natur / Papua / Guinea / Lima	30x30	11	1	22,2	54	54	1.214
Ibiza / Piedra Extra Blanca	30x30	11	1	19	54	54	1.041
Mallorca	30x30	11	1	18	54	54	987





Papua 30x30 ↑

Pebbles

Mallorca 30x30 →

Guinea 30x30 ↘

Natur 30x30 ↓





Sliced



Borneo · 30x30 cm.
 $\frac{\nabla}{\Delta}$ 9 mm. p. 149



Celebes · 30x30 cm.
 $\frac{\nabla}{\Delta}$ 9 mm. p. 148



Lombok · 30x30 cm.
 $\frac{\nabla}{\Delta}$ 9 mm. p. 143



Mayo · 30x30 cm.
 $\frac{\nabla}{\Delta}$ 9 mm. p. 147




Java · 30x30 cm.
 $\frac{\nabla}{\Delta}$ 9 mm. p. 146



Hawai · 30x30 cm.
 $\frac{\nabla}{\Delta}$ 9 mm. p. 147



MODELO MODEL MODÈLE	TAMAÑO SIZE TAILLE	PIEZAS/CAJA PIECES/BOX PIÈCES/BOITE	M2/CAJA SQM/BOX MÈTRES/BOITE	KG/CAJA KG/BOX KG/BOITE	CAJAS/PALET BOXES/PALLET BOITES/PALETTE	M2/PALET SQM/PALLET MÈTRES/PALETTE	KG/PALET APROX. KG/PALLET APPROX. KG/PALETTE APROX.
Borneo / Celebes / Lombok Mayo / Java / Hawai	30x30	11	1	20	54	54	1095



Lombok 30x30 ↑

Sliced



Batu



Batu Blanca · 30x30 cm.
 $\frac{\nabla}{\Delta}$ 9 mm.



Batu Gris · 30x30 cm.
 $\frac{\nabla}{\Delta}$ 9 mm. p. 151



Batu Beige · 30x30 cm.
 $\frac{\nabla}{\Delta}$ 9 mm. p. 150



Batu Cherry · 30x30 cm.
 $\frac{\nabla}{\Delta}$ 9 mm.



Batu Tropic · 30x30 cm.
 $\frac{\nabla}{\Delta}$ 9 mm.



Batu Zen · 30x30 cm.
 $\frac{\nabla}{\Delta}$ 9 mm.



MODELO MODEL MODÈLE	TAMAÑO SIZE TAILLE	PIEZAS/CAJA PIECES/BOX PIÈCES/BOITE	M2/CAJA SQM/BOX MÈTRES/BOITE	KG/CAJA KG/BOX KG/BOITE	CAJAS/PALET BOXES/PALLET BOITES/PALETTE	KG/PALET APROX. KG/PALLET APPROX. KG/PALETTE APROX.
Batu	30x30	11	1	20	54	1095
Noa	30x30	11	1	20	54	1095



Noa




Noa Blanca · 30x30 cm.
∇ 9 mm.



Noa Gris · 30x30 cm.
∇ 9 mm.




Noa Mix · 30x30 cm.
∇ 9 mm.  p. 152



Noa Coral · 30x30 cm.
∇ 9 mm.



Noa Negra · 30x30 cm.
∇ 9 mm.  p. 145

Noa Negra 30x30 ↓



Sliced



Java 30x30 ↓

Mayo 30x30 ↑
Hawai 30x30 ↓



MESH-BACKED STONES / GALETS SUR FILET / PIEDRAS ENMALLADAS

Sliced

Borneo 30x30 →
Celebes 30x30 ↓





Sliced

Batu Beige 30x30 ↓



Batu Gris 30x30 ↓



MESH-BACKED STONES / GALETS SUR FILET / PIEDRAS ENMALLADAS



Noa Mix 30x30 ↑

Cantos




Canto Blanca · 30x30 cm.
 ∇ 20 mm.



Canto Gris · 30x30 cm.
 ∇ 20 mm.




Canto Mix · 30x30 cm.
 ∇ 20 mm. p. 153



Canto Mix 30x30 [↑](#)



MODELO MODEL MODÈLE	TAMAÑO SIZE TAILLE	PIEZAS/CAJA PIÈCES/BOX PIÈCES/BOITE	M2/CAJA SQM/BOX MÈTRES/BOITE	KG/CAJA KG/BOX KG/BOITE	CAJAS/PALET BOXES/PALLET BOITES/PALETTE	M2/PALET SQM/PALLET MÈTRES/PALETTE	KG/PALET APROX. KG/PALLET APPROX. KG/PALETTE APROX.
Canto Blanca / Gris / Mix	30x30	6	0,54	17	54	29,16	933



Maderas naturales

155

Natural wood

Parements en bois naturel

• Maderas naturales 156

Natural wood / Parements en bois naturel

Heritage



Heritage · 40x62,5 cm.
 10/45 mm. p. 157




MODELO MODEL MODÈLE	TAMAÑO SIZE TAILLE	PIEZAS/CAJA PIECES/BOX PIÈCES/BOITE	M2/CAJA SQM/BOX MÈTRES/BOITE	KG/CAJA KG/BOX KG/BOITE	CAJAS/PALET BOXES/PALLET BOITES/PALETTE
Heritage	40x62,5	4	1	11	32

Heritage es una madera artesanal que combina 8 piezas talladas a mano con el sistema de grabado y repujado, logrando diseños únicos que realzan lo mejor de la tradición.

Heritage is an artisan collection combining 8 hand crafted wood panels, embossed and engraved with ethnic designs rooted in tradition.

Heritage est un bois artisanal qui combine 8 pièces différentes, sculptés à la main avec une méthode de gravure et de gaufrage, obtenant un design unique qui met en valeur le meilleur de la tradition.



Ipanema



Ipanema 1 · 20x49,5 cm.

10/20 mm.



Ipanema 2 · 20x49,5 cm.

10/20 mm. p. 161

Rustic



Rustic 1 · 20x49,5 cm.

10/20 mm. p. 162



Rustic 2 · 20x49,5 cm.

10/20 mm.

Lavatto



Lavatto 1 · 20x49,5 cm.

10/20 mm. p. 164



Lavatto 2 · 20x49,5 cm.

10/20 mm.

Manaos



Manaos 1 · 20x49,5 cm.

10/20 mm. p. 163



Manaos 2 · 20x49,5 cm.

10/20 mm.




MODELO MODEL MODÈLE	TAMAÑO SIZE TAILLE	PIEZAS/CAJA PIECES/BOX PIÈCES/BOITE	M2/CAJA SQM/BOX MÈTRES/BOITE	KG/CAJA KG/BOX KG/BOITE	CAJAS/PALET BOXES/PALLET BOITES/PALETTE
Ipanema	20x49,5	10	1	10	64
Lavatto	20x49,5	10	1	10	64
Rustic	20x49,5	10	1	10	64
Manaos	20x49,5	10	1	10	64

SW Caddo



SW Caddo · 30x30 cm.

$\frac{\nabla}{\Delta}$ 8 mm.  p. 165

SW Maho




SW Maho · 30x30 cm.

$\frac{\nabla}{\Delta}$ 8 mm.  p. 160

SW Astur



SW Astur · 30x60 cm.

$\frac{\nabla}{\Delta}$ 13/20 mm.  p. 163



MODELO MODEL MODÈLE	TAMAÑO SIZE TAILLE	PIEZAS/CAJA PIECES/BOX PIÈCES/BOITE	M ² /CAJA SQM/BOX MÈTRES/BOITE	KG/CAJA KG/BOX KG/BOITE	CAJAS/PALET BOXES/PALLET BOITES/PALETTE
SW Caddo	30x30	11	1	10,45	45
SW Maho	30x30	11	1	9,90	45
SW Astur	30x60	6	1,08	9,60	55



Ipanema 2 · 20x49,5 ↓



NATURAL WOOD / PAREMENTS EN BOIS NATURAL / MADERAS NATURALES



← Rustic 1 · 20x49,5


Manaos 1 · 20x49,5 ↑
SW Astur 30x60 ↓




NATURAL WOOD / PAREMENTS EN BOIS NATURAL / MADERAS NATURALES



↑ Lavatto 1 · 20x49,5
→ SW Caddo 30x30





Briquetas

Briquetas



Briqueta Blanca · 6,5x23,5 cm.

∇ 12 mm. 📷 p. 169



Briqueta Gris · 6,5x23,5 cm.

∇ 12 mm. 📷 p. 171



Briqueta Nature · 6,5x23,5 cm.

∇ 12 mm. 📷 p. 170



Briqueta Roja · 6,5x23,5 cm.

∇ 12 mm. 📷 p. 171



MODELO MODEL MODÈLE	TAMAÑO SIZE TAILLE	PIEZAS/CAJA PIECES/BOX PIÈCES/BOITE	M2/CAJA SQM/BOX MÈTRES/BOITE	KG/CAJA KG/BOX KG/BOITE	CAJAS/PALET BOXES/PALLET BOITES/PALETTE
Briquetas	6,5x23,5	60	9,2	17,50	60



Briqueta Blanca 6,5x23 ↑

Briquetas



Briqueta Nature 6,5x23 ↓

Briqueta Gris 6,5x23 ↑
Briqueta Roja 6,5x23 ↓



BRIQUETAS



Lavabos y pedestales

173

Washbasins and pedestals

Vasques et colonnes

- **Piedra natural** 174
Natural stone / Pierre naturelle
- **Cemento** 208
Cement / Ciment
- **Solid Surface** 212
- **Cerámica** 216
Ceramic / Céramique
- **Metal** 234
Metal / Métal
- **Cristal** 237
Crystal / Verre
- **Metacrilato** 240
Methacrylate / Méthacrylate

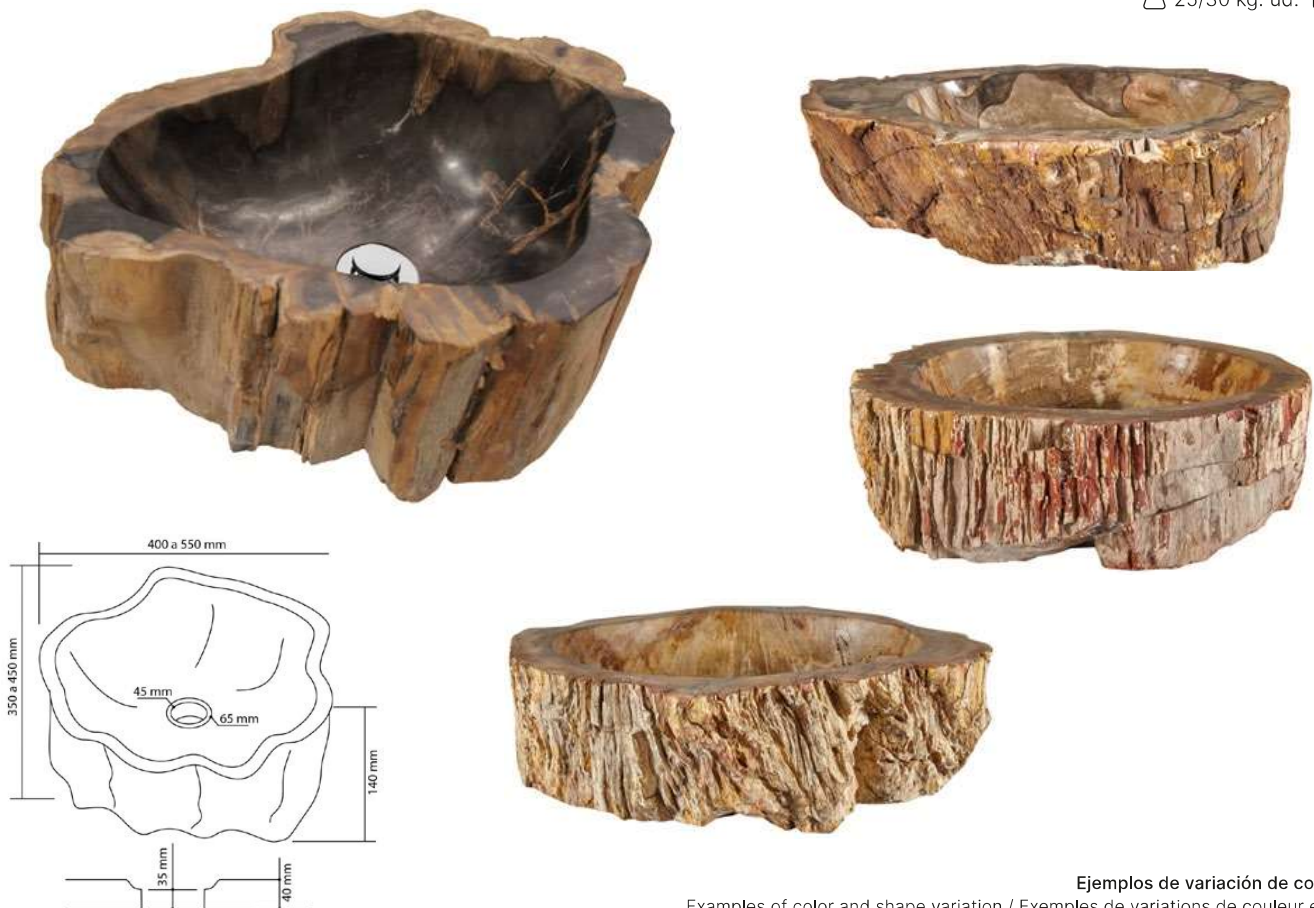
Piedra natural / Natural Stone / Pierre naturelle

Fósil

Lavabo sobre encimera · Forma irregular
Countertop washbasin · Irregular shaped / Vasque à poser · Formes irrégulières

400/550x350/450x140

25/30 kg. ud. p. 181



Ejemplos de variación de color y forma
Examples of color and shape variation / Exemples de variations de couleur et de forme

Set accesorios Fósil, Jumbo y Brunei

Accesorios forma irregular
Irregular shaped accessories / Accessoires de formes irrégulières

6 kg. set



Jumbo

GRAN FORMATO / LARGE FORMAT / GRAND FORMAT

Lavabo sobre encimera · Forma irregular
Countertop washbasin · Irregular shaped / Vasque à poser · Formes irrégulières

500/600x350/450x150

30/35 kg. ud.



Ejemplos de variación de color y forma / Examples of color and shape variation / Exemples de variations de couleur et de forme

Brunei

440/550x440/550x120

Lavabo sobre encimera · Forma irregular
Countertop washbasin · Irregular shaped / Vasque à poser · Formes irrégulières

25 kg. ud. p. 175



Lavabo Brunei ↑

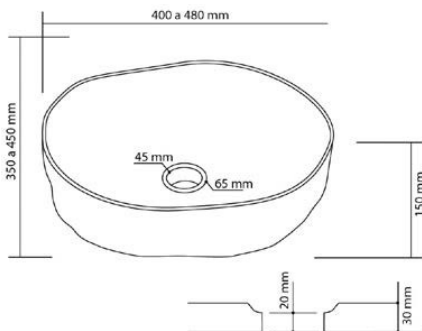
Piedra natural / Natural Stone / Pierre naturelle

Tabarca

Lavabo sobre encimera · Forma irregular
Countertop washbasin · Irregular shaped / Vasque à poser · Formes irrégulières

400/480x350/450x150

25 kg. ud. p. 181

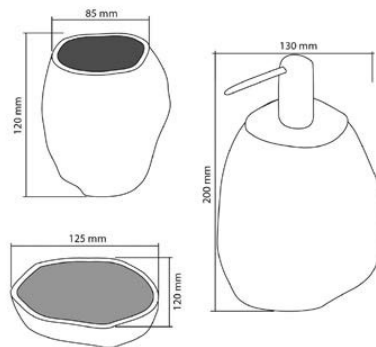


Ejemplos de variación de color y forma
Examples of color and shape variation / Exemples de variations de couleur et de forme

Set accesorios Tabarca, Kalong y Rock

Accesorios forma irregular
Irregular shaped accessories / Accessoires de formes irrégulières

6 kg. set



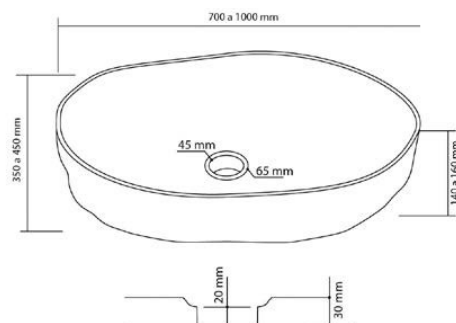
Kalong

GRAN FORMATO / LARGE FORMAT / GRAND FORMAT

Lavabo sobre encimera · Forma irregular
Countertop washbasin · Irregular shaped / Vasque à poser · Formes irrégulières

700/1000x350/450x140/160

42 kg. ud. p. 180



Ejemplos de variación de color y forma / Examples of color and shape variation / Exemples de variations de couleur et de forme

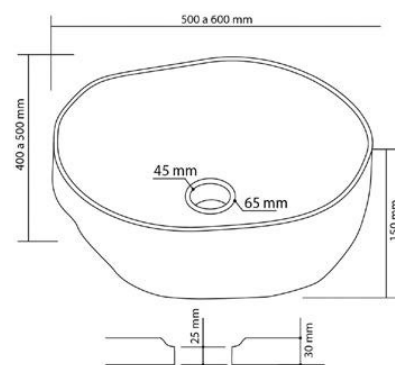
Rock

GRAN FORMATO / LARGE FORMAT / GRAND FORMAT

Lavabo sobre encimera · Forma irregular
Countertop washbasin · Irregular shaped / Vasque à poser · Formes irrégulières

500/600x400/500x150

39 kg. ud.



Ejemplos de variación de color y forma / Examples of color and shape variation / Exemples de variations de couleur et de forme

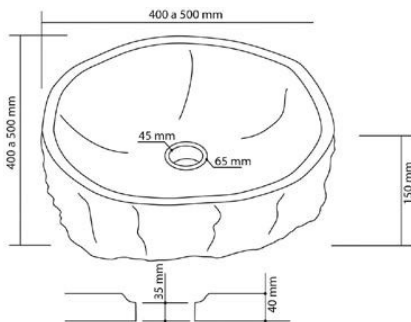
Piedra natural / Natural Stone / Pierre naturelle

Ifach

Lavabo sobre encimera · Forma irregular
Countertop washbasin · Irregular shaped / Vasque à poser · Formes irrégulières

∅400/500x150

35 kg. ud.



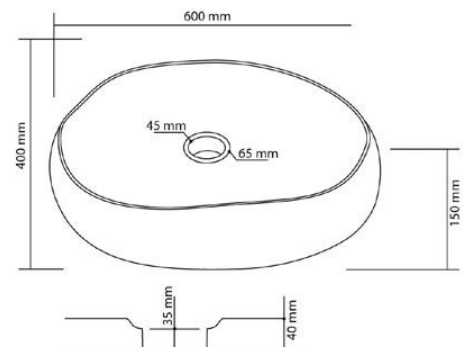
Ejemplos de variación de color y forma
Examples of color and shape variation / Exemples de variations de couleur et de forme

Irta

Lavabo sobre encimera / Countertop washbasin / Vasque à poser

600x400x150

40 kg. ud.

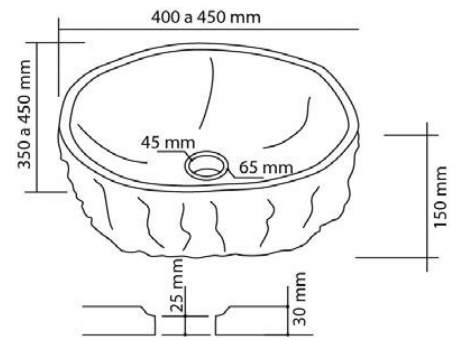


Padar

Lavabo sobre encimera / Countertop washbasin / Vasque à poser


400/450x350/450x150


36 kg. ud. p. 179



↓ Lavabo Padar







Lavabo Fósil ↑
Lavabo Tabarca ↓

Piedra natural / Natural Stone / Pierre naturelle

Cuzco

Lavabo pedestal · Forma irregular

Pedestal washbasin · Irregular shaped / Lavabo colonne · Formes irrégulières

650/550x900

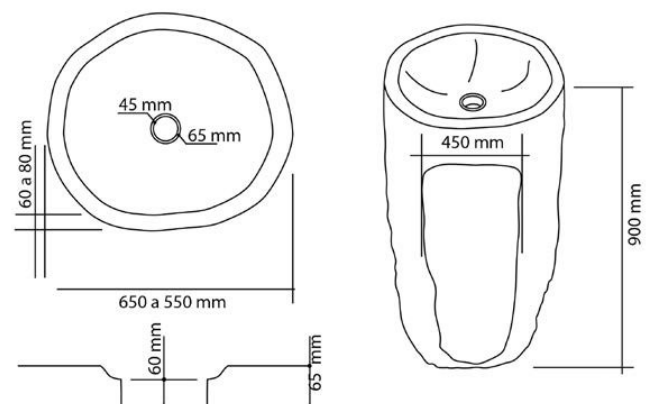
540 kg. ud.



Al tratarse de un producto natural, en este modelo no hay dos unidades iguales. Las medidas adjuntas son aproximadas.

Being a natural product, variation will occur from item to item. The measurements indicated are approximate.

S'agissant d'un produit naturel, dans ce modèle, il n'y a pas deux unités identiques. Les mesures ci-jointes sont approximatives.



Ejemplos de variación de color y forma

Examples of color and shape variation / Exemples de variations de couleur et de forme

Menhir

Lavabo pedestal · Forma irregular

Pedestal washbasin · Irregular shaped / Lavabo colonne · Formes irrégulières

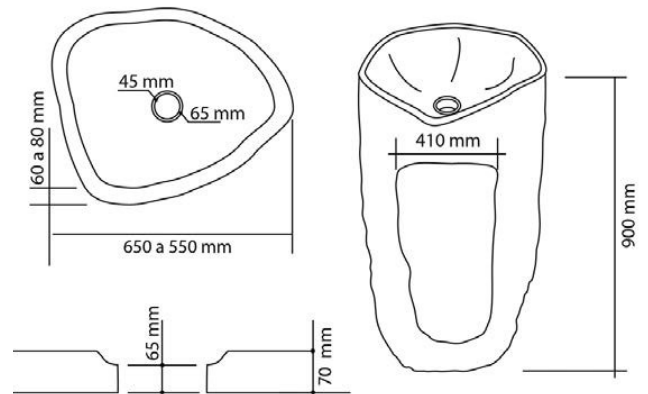
650/550x900

460 kg. ud.

Al tratarse de un producto natural, en este modelo no hay dos unidades iguales. Las medidas adjuntas son aproximadas.

Being a natural product, variation will occur from item to item. The measurements indicated are approximate.

S'agissant d'un produit naturel, dans ce modèle, il n'y a pas deux unités identiques. Les mesures ci-jointes sont approximatives.



Ejemplos de variación de color y forma

Examples of color and shape variation / Exemples de variations de couleur et de forme

Piedra natural / Natural Stone / Pierre naturelle

Bañera Riverstone

Bañera · Forma irregular
Bathub · Irregular shaped / Baignoire · Formes irrégulières

📷 p. 185



Al tratarse de un producto natural, en este modelo no hay dos unidades iguales. **Dimensiones y peso variables** en función de cada unidad.

Being a natural product, variation will occur from item to item. **Dimensions and weight** may vary per item.

S'agissant d'un produit naturel, il n'y a pas deux unités identiques dans ce modèle. **Dimensions et poids variables** en fonction de chaque unité



Ejemplos de variación de color y forma
Examples of color and shape variation / Exemples de variations de couleur et de forme

↓ Bañera Riverstone



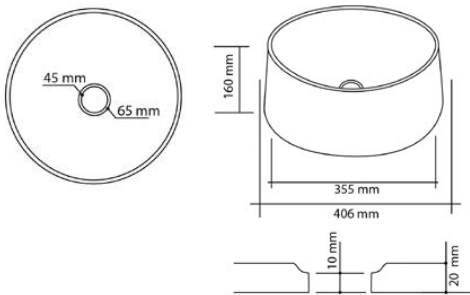
Piedra natural / Natural Stone / Pierre naturelle

Peyto

Lavabo sobre encimera
Countertop washbasin / Vasque à poser

Ø406x160

30 kg. ud. p. 192

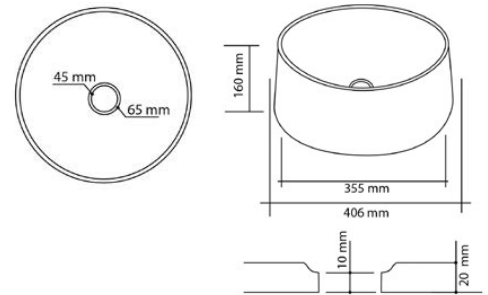


Kandy

Lavabo sobre encimera
Countertop washbasin / Vasque à poser

Ø406x160

30 kg. ud. p. 188

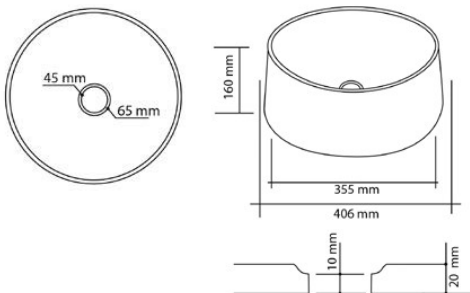


Nalon

Lavabo sobre encimera
Countertop washbasin / Vasque à poser

Ø406x160

30 kg. ud. p. 190

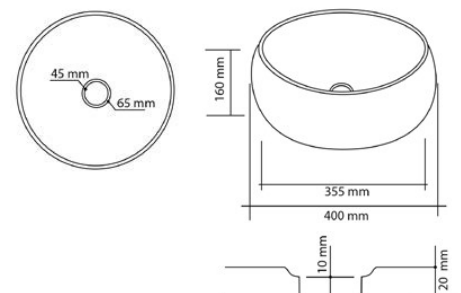


Leman

Lavabo sobre encimera
Countertop washbasin / Vasque à poser

Ø400x160

30 kg. ud. p. 191

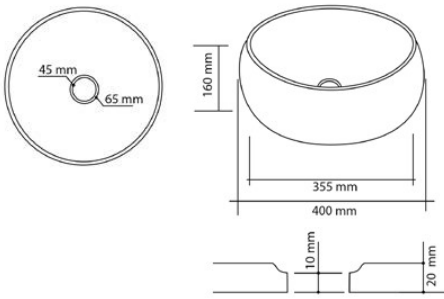


Almar

Lavabo sobre encimera
Countertop washbasin / Vasque à poser

Ø400x160

30 kg. ud. p. 193

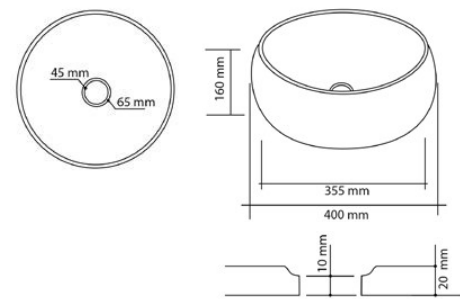


Onega

Lavabo sobre encimera
Countertop washbasin / Vasque à poser

Ø400x160

30 kg. ud. p. 190

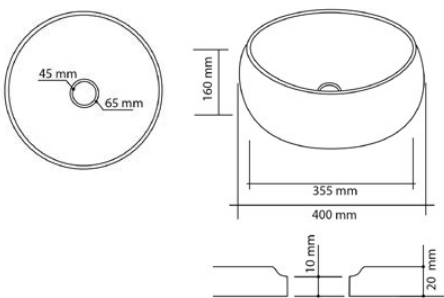


Dolomite

Lavabo sobre encimera
Countertop washbasin / Vasque à poser

Ø400x160

30 kg. ud. p. 187



Lavabo Dolomite ↑

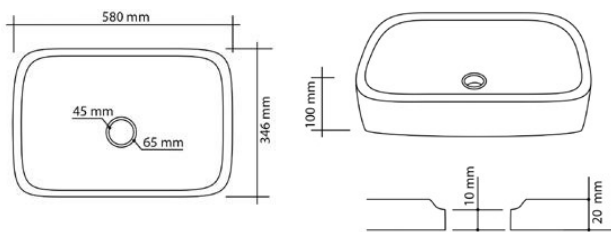
Piedra natural / Natural Stone / Pierre naturelle

Sevan

Lavabo sobre encimera
Countertop washbasin / Vasque à poser

346x580x100

35 kg. ud. p. 193

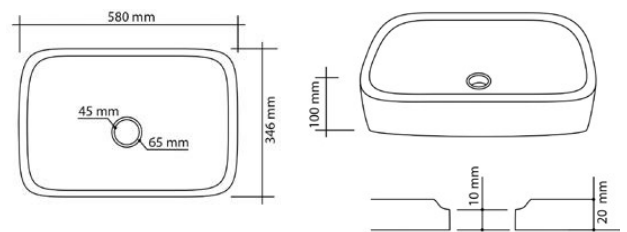


Tahoe

Lavabo sobre encimera
Countertop washbasin / Vasque à poser

346x580x100

35 kg. ud. p. 189



- ↳ Lavabo Kandy
- ↳ Lavabo Tahoe



Piedra natural / Natural Stone / Pierre naturelle

Lavabo Leman →

Lavabo Onega ↑

Lavabo Nalon ↓







← Lavabo Peyto

Lavabo Almar ↑
Lavabo Sevan ↓



WASHBASINS AND PEDESTALS / VASQUES ET COLONNES / LAVABOS Y PEDESTALES

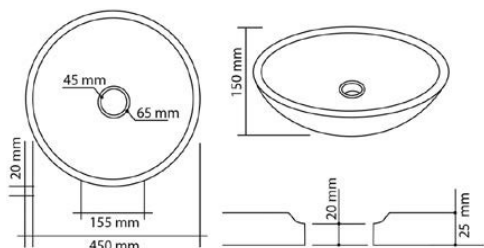
Piedra natural / Natural Stone / Pierre naturelle

Tenerife

Lavabo sobre encimera
Countertop washbasin / Vasque à poser

Ø450x150

17 kg. ud.



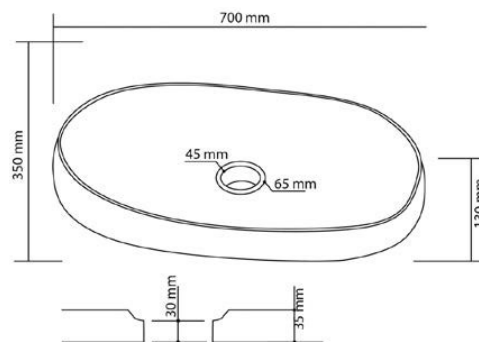
Lanzarote

GRAN FORMATO
LARGE FORMAT / GRAND FORMAT

Lavabo sobre encimera
Countertop washbasin / Vasque à poser

350x700x130

27 kg. ud.

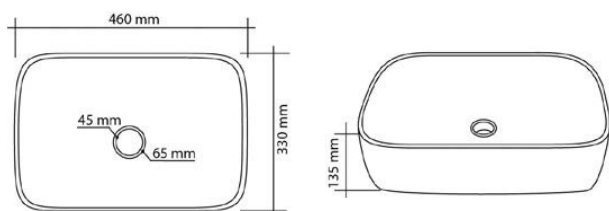


Rinca

Lavabo sobre encimera
Countertop washbasin / Vasque à poser

330x460x135

22 kg. ud.

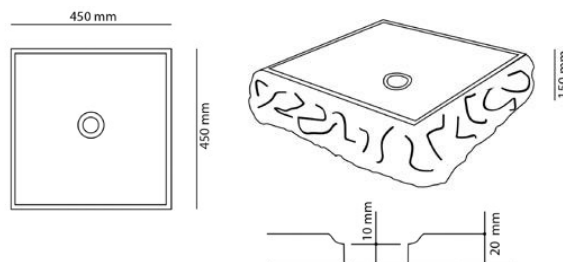


Anak

Lavabo sobre encimera
Countertop washbasin / Vasque à poser

450x450x150

31 kg. ud.  p. 195





Lavabo Anak ↑

Piedra natural / Natural Stone / Pierre naturelle

Menorca

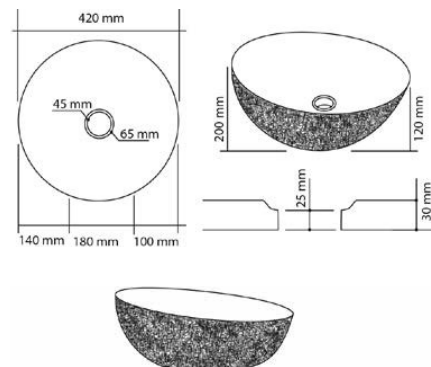
Lavabo sobre encimera / Countertop washbasin / Vasque à poser | Ø420x200



Menorca Beige  19 kg. ud.



Menorca Gris  19 kg. ud.



Ronda

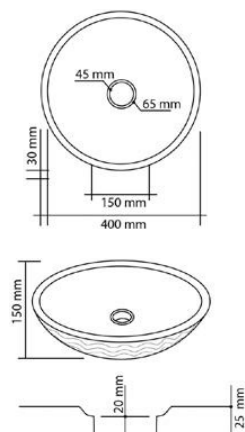
Lavabo sobre encimera / Countertop washbasin / Vasque à poser | Ø400x150



Ronda Beige  21 kg. ud.



Ronda Gris  21 kg. ud.




Nerja

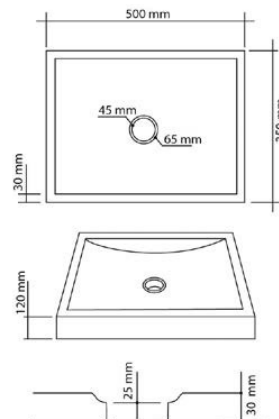
Lavabo sobre encimera / Countertop washbasin / Vasque à poser | 350x500x120



Nerja Beige  40 kg. ud.



Nerja Negro  40 kg. ud.



Tokio

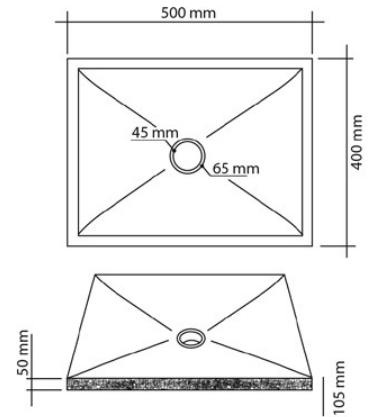
Lavabo sobre encimera / Countertop washbasin / Vasque à poser | 400x500x105



Tokio Beige  25 kg. ud.



Tokio Negro  25 kg. ud.  p. 197



↓ Lavabo Tokio Negro



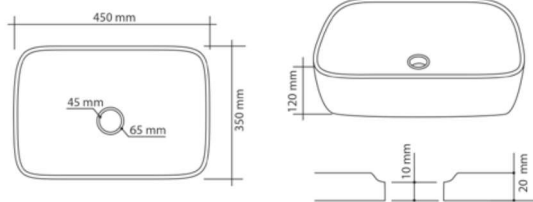
Piedra natural / Natural Stone / Pierre naturelle

Maka

Lavabo sobre encimera
Countertop washbasin / Vasque à poser

350x450x120

18 kg. ud. p.200

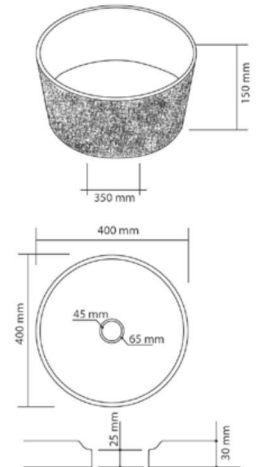


Loja

Lavabo sobre encimera
Countertop washbasin / Vasque à poser

Ø400x150

23 kg. ud.

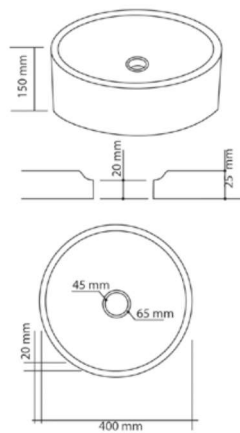


Vera

Lavabo sobre encimera
Countertop washbasin / Vasque à poser

Ø400x150

23 kg. ud.

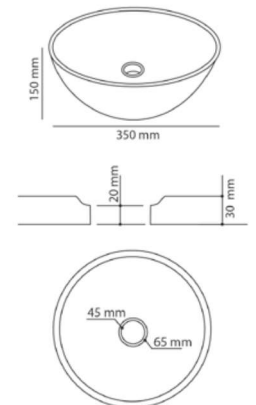


Zeolit

Lavabo sobre encimera
Countertop washbasin / Vasque à poser

Ø350x150

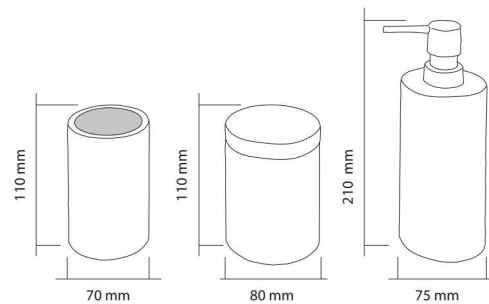
9 kg. ud. p.201



Set accesorios baño beige

Accesorios
Accessories / Accessoires


6,5 kg. set

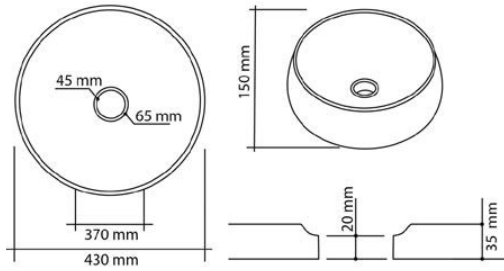


Chloe

Lavabo sobre encimera
Countertop washbasin / Vasque à poser

Ø430x150

27 kg. ud.  p. 199



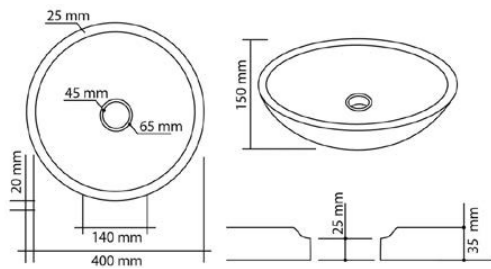
Lavabo Chloe ↑

Onix

Lavabo sobre encimera
Countertop washbasin / Vasque à poser

Ø400x150

15 kg. ud.

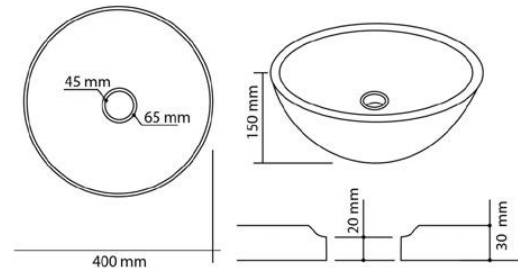


Firenze

Lavabo sobre encimera
Countertop washbasin / Vasque à poser

Ø400x150

10 kg. ud.







Piedra natural / Natural Stone / Pierre naturelle

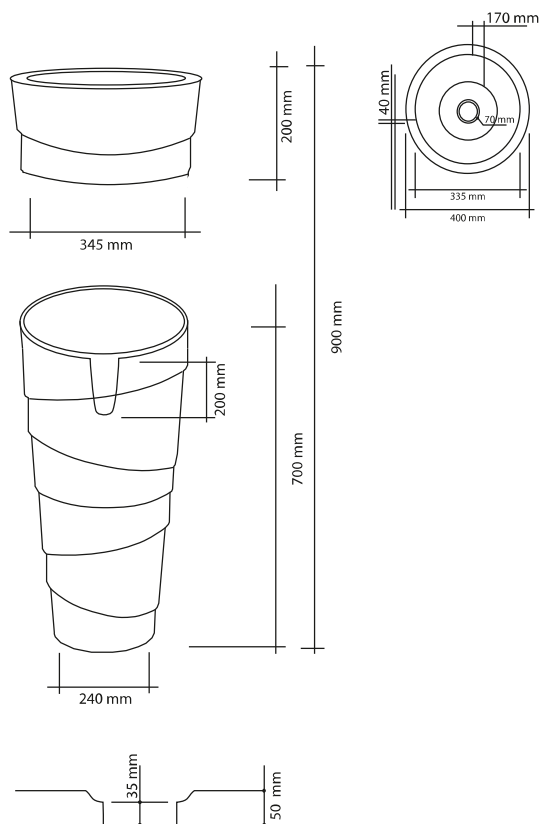
Ceylan



Lavabo pedestal / Pedestal washbasin / Lavabo colonne | Ø400x900



Ceylan 95 kg. ud. p. 203



Pedestal Ceylan →

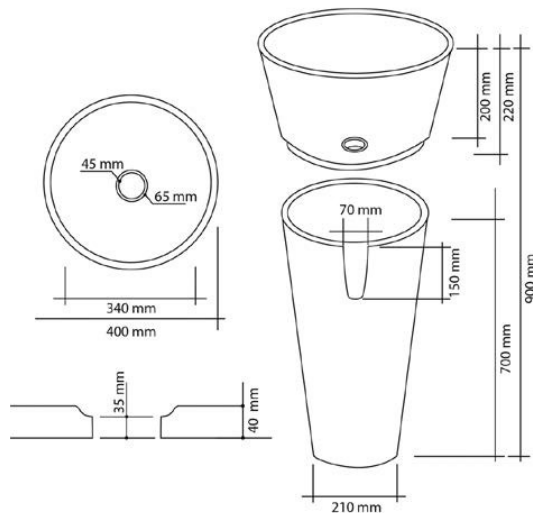




Piedra natural / Natural Stone / Pierre naturelle

Circular

Lavabo pedestal / Pedestal washbasin / Lavabo colonne | Ø400x900

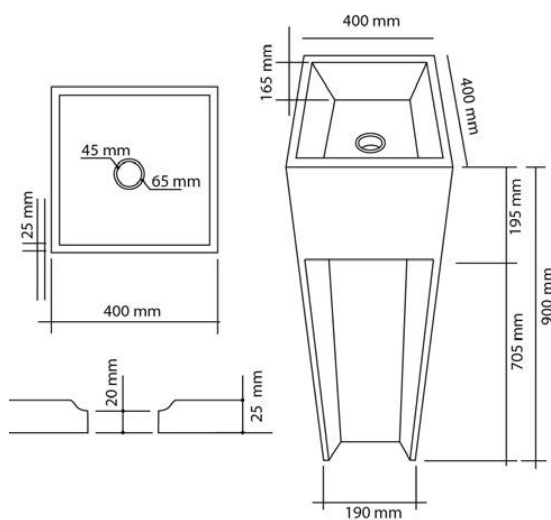


Circular Beige 75 kg. ud.

Circular Negro 75 kg. ud. p. 205

Durcal


Lavabo pedestal / Pedestal washbasin / Lavabo colonne | 400x400x900



Durcal Beige 80 kg. ud. p. 205

Durcal Negro 80 kg. ud.

Pedestal Circular Negro ↗
Pedestal Durcal Beige ↘



Totem

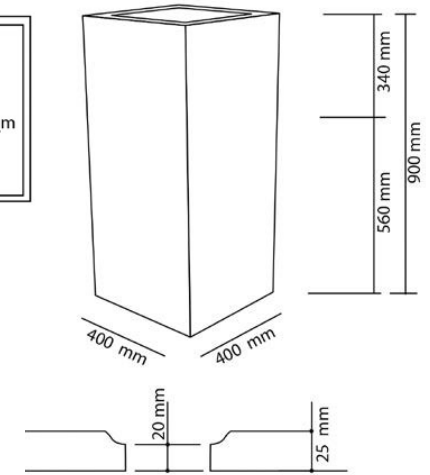
Lavabo pedestal / Pedestal washbasin / Lavabo colonne | 400x400x900



Totem Negro  125 kg. ud.  p. 207



Totem Gris  125 kg. ud.



Totem Beige  125 kg. ud.



Cemento / Cement / Ciment

Timor

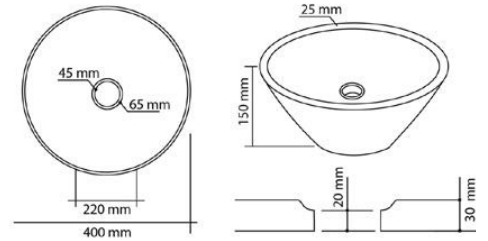
Lavabo sobre encimera / Countertop washbasin / Vasque à poser | Ø400x150



Timor Beige  10 kg. ud.





Timor Gris  10 kg. ud.



Phuket

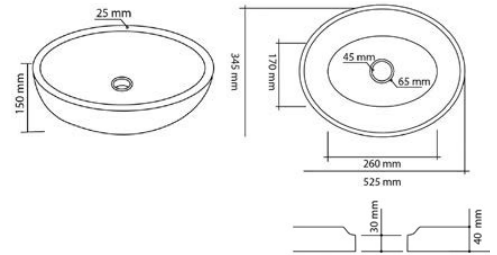
Lavabo sobre encimera / Countertop washbasin / Vasque à poser | 345x525x150



Phuket Beige  15 kg. ud.  p. 208



Phuket Gris  15 kg. ud.



Kubic Chocolate 30x30 / Lavabo Phuket Beige ↓



Thai

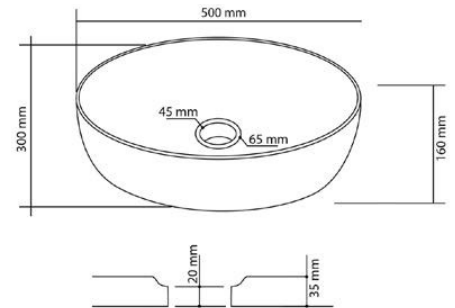
Lavabo sobre encimera / Countertop washbasin / Vasque à poser | 300x500x160



Thai Beige  21 kg. ud.  p. 209



Thai Gris  21 kg. ud.



Lavabo Thai Beige ↓



Toba

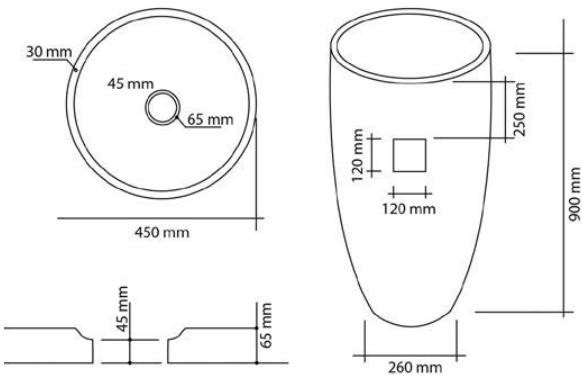
Lavabo pedestal / Pedestal washbasin / Lavabo colonne | Ø450x900



Toba Beige  50 kg. ud.



Toba Gris  50 kg. ud.  p. 211



Pedestal Toba Gris →

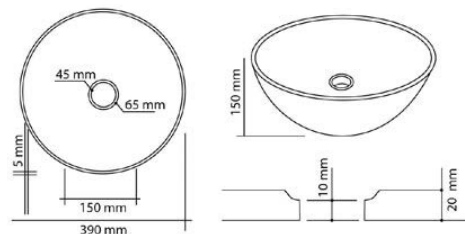




Solid Surface

Alba

Lavabo sobre encimera / Countertop washbasin / Vasque à poser | Ø390x150

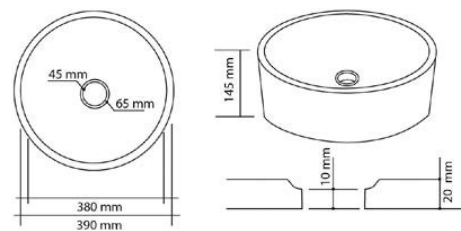


Alba White 6 kg. ud. p. 214

Alba Concrete 6 kg. ud.

Rada

Lavabo sobre encimera / Countertop washbasin / Vasque à poser | Ø390x145

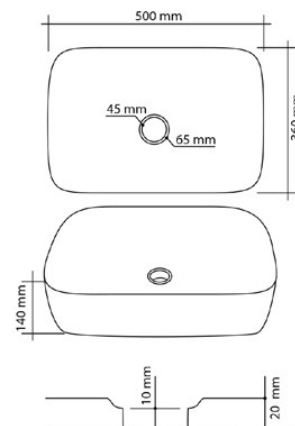


Rada White 8 kg. ud.

Rada Concrete 8 kg. ud. p. 215

Stella

Lavabo sobre encimera / Countertop washbasin / Vasque à poser | 360x500x140



Stella White 9 kg. ud. p. 214

Stella Concrete 9 kg. ud. p. 214

Cora

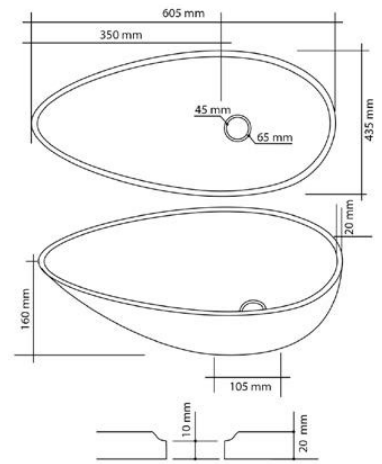
Lavabo sobre encimera / Countertop washbasin / Vasque à poser | 435x605x160



Cora White  12 kg. ud.



Cora Concrete  12 kg. ud.  p. 213



↓ Lavabo Cora Concrete



Solid Surface

- Lavabo Stella White ↑
- Lavabo Stella Concrete ↙
- Lavabo Alba White ↘





Dunas



Lavabo sobre encimera / Countertop washbasin / Vasque à poser | 350x520x150



Dunas Black-White 7 kg. ud.



Dunas Mint-White 7 kg. ud. p. 217



Dunas Red-White 7 kg. ud.



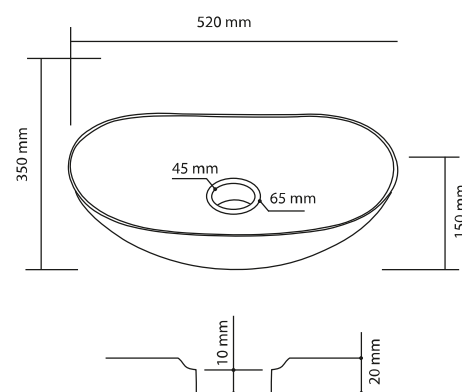
Dunas Cobalt-White 7 kg. ud.




Dunas Peacock-White 7 kg. ud.



Dunas Grey-Orange 7 kg. ud. p. 216



Lavabo Dunas Grey-Orange ←
Lavabo Dunas Mint-White →



Fiona



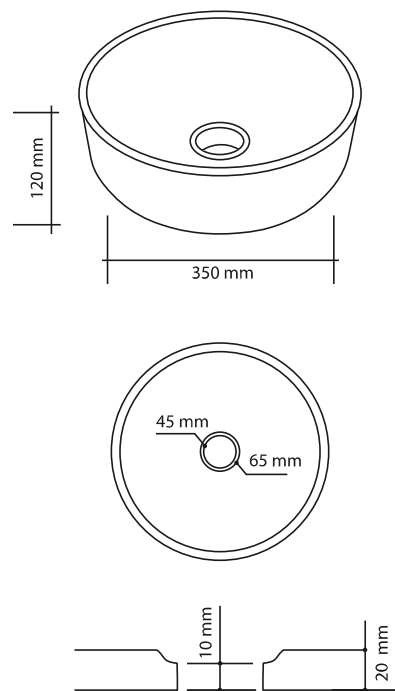
Lavabo sobre encimera / Countertop washbasin / Vasque à poser | Ø350x120



Fiona Plata-Blanco 5,5 kg. ud. p. 219

Fiona Oro-Blanco 5,5 kg. ud. p. 218

Fiona Rosado-Blanco 5,5 kg. ud.



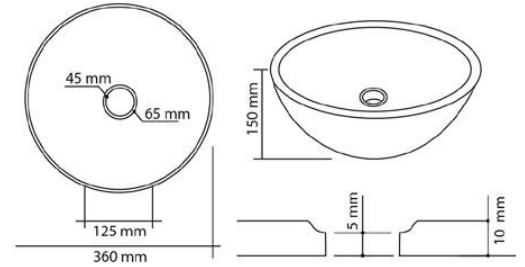
Lavabo Fiona Oro-Blanco ←
Lavabo Fiona Plata-Blanco →



Cerámica / Ceramic / Céramique

Pluie


Lavabo sobre encimera / Countertop washbasin / Vasque à poser | Ø360x150



Pluie Plata  4 kg. ud.  p. 220

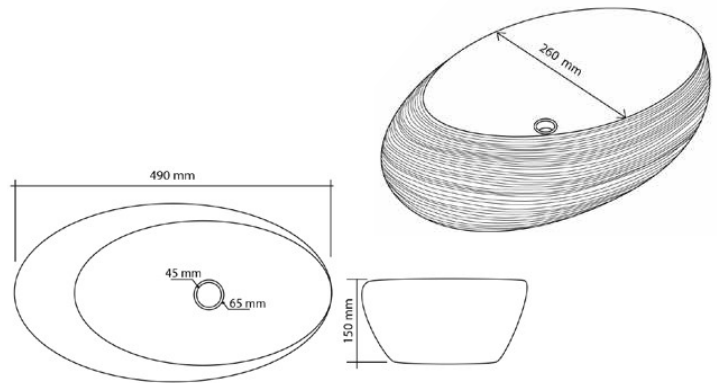
Pluie Oro  4 kg. ud.



Lavabo Pluie Plata 



Coco

Lavabo sobre encimera / Countertop washbasin / Vasque à poser | 490x260x150



Coco  8 kg. ud.  p. 221



Lavabo Coco 



Taza

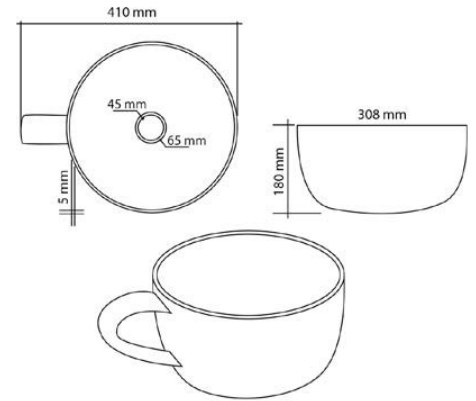
Lavabo sobre encimera / Countertop washbasin / Vasque à poser | Ø308x180



Taza Negra  6,25 kg. ud.  p. 222



Taza Blanca  6,25 kg. ud.  p. 223



Lavabo Taza Blanca →

Lavabo Taza Negra ↓






Naya

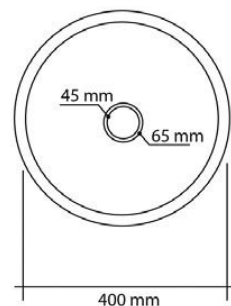
Lavabo sobre encimera / Countertop washbasin / Vasque à poser | Ø400x130



Naya Blanco  6 kg. ud.



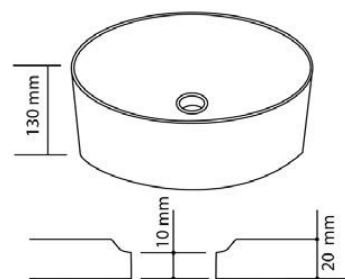
Naya Beige  6 kg. ud.




Naya Negro  6 kg. ud.  p. 226




Naya Azul  6 kg. ud.



Naya Gris Oscuro  6 kg. ud.



Naya Rosa  6 kg. ud.



Naya Gris Claro  6 kg. ud.




Naya Verde  6 kg. ud.  p. 227

Ceram

Lavabo sobre encimera / Countertop washbasin / Vasque à poser | Ø385x150



Ceram Blanco  5 kg. ud.




Ceram Beige  5 kg. ud.  p. 229




Ceram Negro  5 kg. ud.




Ceram Azul  5 kg. ud.  p. 229



Ceram Gris Oscuro  5 kg. ud.



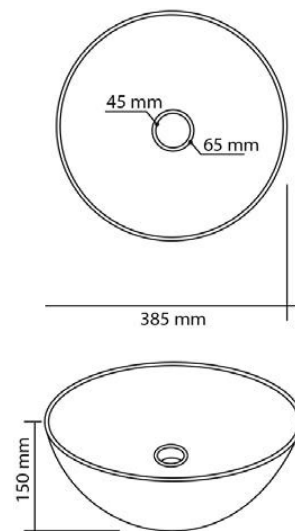
Ceram Rosa  5 kg. ud.  p. 229




Ceram Gris Claro  5 kg. ud.



Ceram Verde  5 kg. ud.  p. 228









Lavabo Ceram Beige ↑

Lavabo Ceram Rosa ↙

Lavabo Ceram Azul ↘



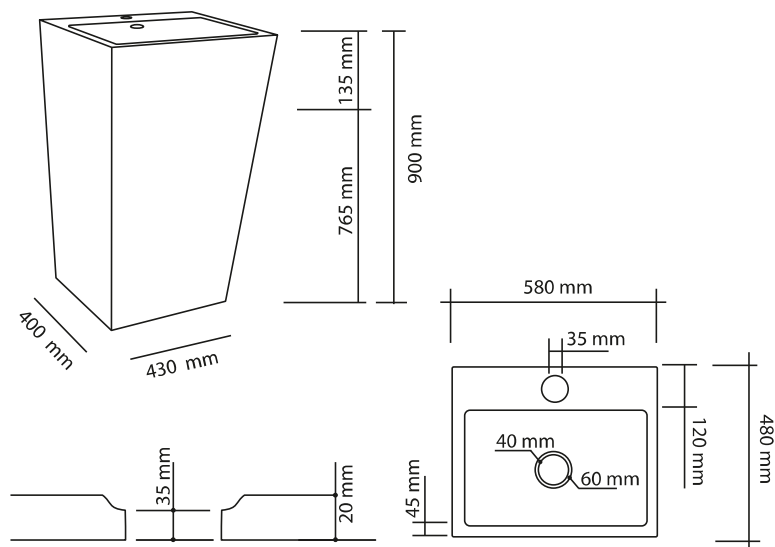
Tonia



Lavabo pedestal / Pedestal washbasin / Lavabo colonne | 480x580x900



Tonia Calacatta 46,80 kg. ud. p. 231



Pedestal Tonia Calacatta →





Cerámica / Ceramic / Céramique

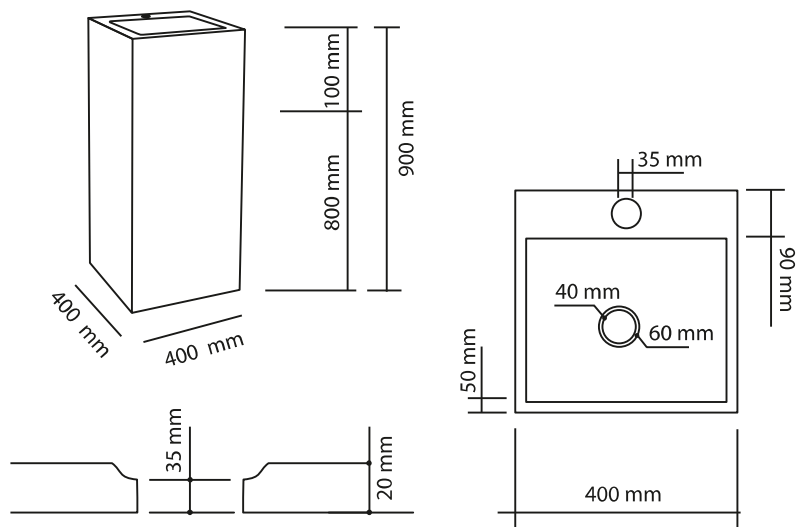
Lara



Lavabo pedestal / Pedestal washbasin / Lavabo colonne | 400x400x900



Lara Calacatta 36,70 kg. ud. p. 233



Pedestal Lara Calacatta →





Metal / Metal / Métal

Lavabos metálicos

N | Lavabo sobre encimera / Countertop washbasin / Vasque à poser | Ø396x152



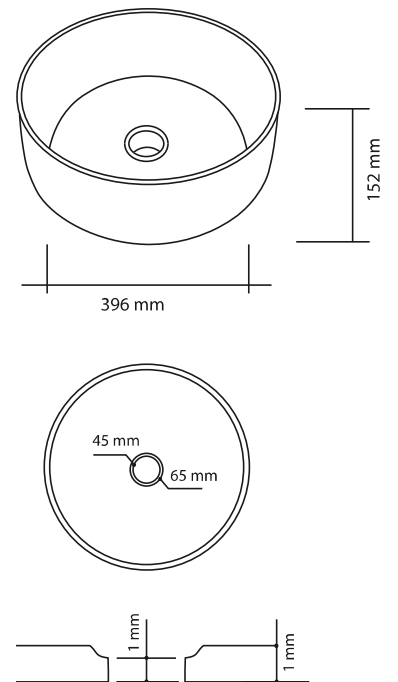
Metal 1 Black  5,1 kg. ud.  p. 235



Metal 2 Gold  5,1 kg. ud.  p. 234



Metal 3 Rosa  5,1 kg. ud.  p. 236



Lavabo Metal 2 Gold ←
Lavabo Metal 1 Black →






Cristal / Crystal / Verre

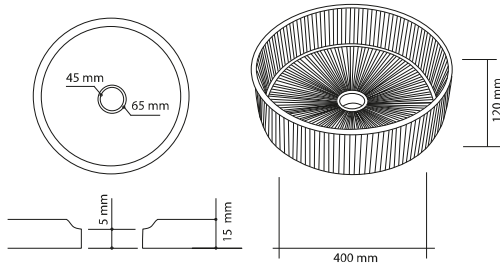
Versalles

Lavabo sobre encimera
Countertop washbasin / Vasque à poser

Ø400x120

N

8 kg. ud.  p. 241




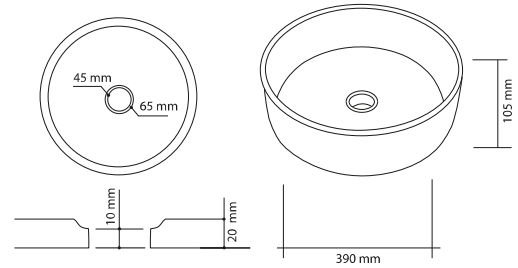
Cristel

Lavabo sobre encimera
Countertop washbasin / Vasque à poser

Ø390x105

N

8 kg. ud.  p. 238



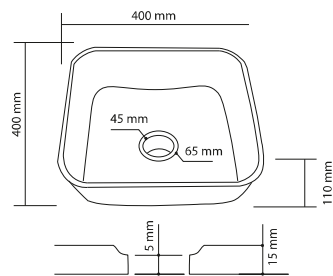
Sintra

Lavabo sobre encimera
Countertop washbasin / Vasque à poser

400x400x110

N

7 kg. ud.




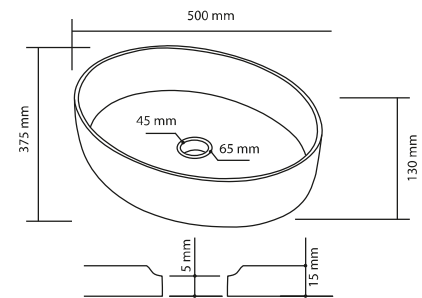
Viena

Lavabo sobre encimera
Countertop washbasin / Vasque à poser

375x500x130

N

9 kg. ud.  p. 239



Cristal / Crystal / Verre

Lavabo Viena →
Lavabo Cristal ↓





Pedestal Lineal

N | Pedestal / Pedestal / Colonne | 390x495x740



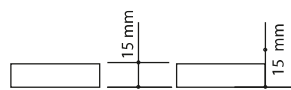
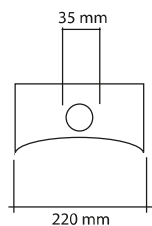
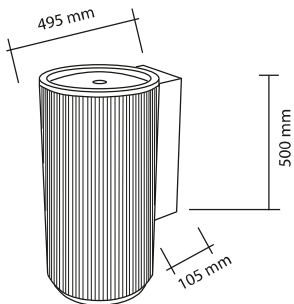
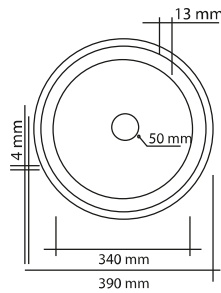
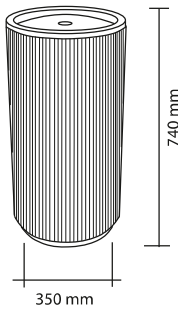
Pedestal Lineal Blanco

📏 10 kg. ud. 📷 p. 241



Pedestal Lineal Negro

📏 10 kg. ud.



Lavabos compatibles

Lavabos compatibles / Lavabos compatibles



Rada White
pag. 212



Rada Concrete
pag. 212



Naya
(Todos los colores)
pag. 224



Metal 1 Black
pag. 234



Metal 2 Gold
pag. 234



Metal 3 Rosa
pag. 234




Versalles
pag. 237

Pedestal Lineal Blanco + Lavabo Versalles →



242

The background of the page is an abstract composition of overlapping, curved shapes in various shades of gray. A prominent light gray curve sweeps from the top left towards the bottom right. Another darker gray curve follows a similar path but is positioned slightly lower and to the right. A small, solid black square is placed on the intersection of these two curves, acting as a focal point. The overall aesthetic is minimalist and architectural.

Promoción · Displays

243

Promotional tools · Displays
Merchandising · Présentoirs

· Promoción · Displays 244
Promotional tools · Displays
Merchandising · Présentoirs

Promoción expositores



Escalera Trip 1 (12 panelitos)



Escalera Trip 2 (12 panelitos)



Expositor Cuna (7 paneles)



Expositor Cuna Petra (10 paneles)





Panel de mano



Percha



Expositor cabina




Mueble lavabos metálico



Mueble lavabos madera



Expositor torre petra (10 Bandejas)



Expositor torre fachaleta (13 Bandejas)

Carpeta Piedra Bali Peso: 2,75 kg.



70 cm




70 cm



Panel técnico con soporte

190 cm



Muestrarios Ecowood WPC



Muestrario Flexys



trip

The natural company



FÁBRICA Y OFICINAS

Ctra. Alcora-Lucena, Km.15'5 (CV-190)
12120 Lucena del Cid
Castellón · SPAIN
Tel: +34 964 380 000
Fax: +34 964 380 090



ALMACÉN

Pol. Industrial Camí Fondo
Av. Boverot, N4 · 12550 Almazora
Castellón · SPAIN
Tel: +34 964 380 000
Fax: +34 964 380 090

www.mosavit.com

© Copyright Mosavit/Trip. Todos los derechos reservados. La reproducción de los colores es aproximada debido a los sistemas de impresión y a la propia naturaleza de nuestros productos. La información del catálogo no es vinculante y debe verificarse en caso de errores tipográficos. / All rights reserved. Given the printing systems in use and the nature of our products, the colours reproduced herein may not be equivalent to the actual ones. Information in the catalogue is not binding and should be verified in case of typographical errors. / Tous droits réservés. La reproduction des couleurs est approximative à cause des systèmes d'impression et à la nature de nos produits. Les informations du catalogue ne sont pas contractuelles et doivent être vérifiées pour les erreurs typographiques.



FÁBRICA Y OFICINAS

Ctra. Alcora-Lucena, Km.15'5 (CV-190)
12120 Lucena del Cid
Castellón · SPAIN

Tel: +34 964 380 000
Fax: +34 964 380 090

ALMACÉN

Pol. Industrial Camí Fondo
Av. Boverot, N4 · 12550 Almazora
Castellón · SPAIN

Tel: +34 964 380 000
Fax: +34 964 380 090

www.mosavit.com