



Lista de precios Mayo 2024

 **MAYDISA**

- **Ventanas para tejado, lucernas, persianas, Skylux, escaleras escamoteables y de caracol, Orchidea, Casali, RasoParete, Legnomuro, Maydilit, tapas de registros y equipos de depuración:** Portes pagados* para pedidos superiores a **140 €/netos** (posibilidad de combinar diferentes productos). Para pedidos inferiores se cargarán en factura 12 € en concepto de portes. Excepto Canarias, Ceuta, Melilla, Formentera y Andorra consultar portes mínimos a Maydisa.
- **Claraboyas:** Portes pagados* para pedidos superiores a **140 €/netos** (sin posibilidad de combinar diferentes productos). Para pedidos inferiores se cargarán en factura 12 € en concepto de portes. Excepto Canarias, Ceuta, Melilla, Formentera y Andorra consultar portes mínimos a Maydisa.
Medidas grandes. Consultar portes para trampillas, claraboyas y cúpulas sueltas a partir de las medidas AxB: 150x150 cm, 160x160 cm, 170x170 cm, 180x180 cm, 190x190 cm, 200x200 cm, 185x185 cm, 100x150 cm, 100x200 cm, 150x200 cm, 160x240 cm, 200x250 cm, 200x300 cm, 150ø cm, 180ø cm y 200ø cm.
- **Celenit:** Portes pagados* para pedidos superiores a 50 m². Excepto Canarias, Ceuta, Melilla, Formentera y Andorra consultar portes mínimos a Maydisa. Para pedidos inferiores consultar portes a Maydisa. Condiciones válidas para todos los paneles excepto Celenit AB 60x60 de 15 mm de espesor que se suministra por palets completos a partir de 93,6 m².
- **Reparadores:** Portes pagados* a partir de 30 €/netos. Para pedidos inferiores se cargarán en factura 6 € en concepto de portes. Excepto Canarias, Ceuta, Melilla, Formentera y Andorra consultar portes mínimos a Maydisa.

* El medio de transporte lo designa Maydisa.
El PVP detallado no es contractual y se considera orientativo.

SEGURO

Los productos de Maydisa viajan con un seguro de transporte, para que le llegue el material en perfectas condiciones.

REVISIÓN DE LA MERCANCÍA / RECLAMACIONES

Es indispensable revisar siempre el material a su llegada. Cualquier incidencia se debe anotar en el albarán del transportista en el momento de la entrega, para que Maydisa pueda reclamar a la agencia de transportes y reponerle, sin cargo, el material que, por cualquier motivo, le hubiera llegado defectuoso. En caso contrario, Maydisa no podrá responsabilizarse del defecto.

DEVOLUCIONES

Maydisa no acepta devoluciones de mercancía. Si Maydisa llegara a admitir una devolución, cuyo motivo fuera por causas ajenas a Maydisa, el envío se mandará a portes pagados y en factura se cobrarán los portes **de ida y vuelta y todos los desperfectos**, del material devuelto.

PEDIDOS ESPECIALES / MATERIAL A MEDIDA

Maydisa pedirá por escrito la conformidad del cliente, en concepto de garantía. **Maydisa no acepta devoluciones de material especial o de material a medida, en ningún caso.**

PLAZO DE ENTREGA

Los plazos de entrega se entienden como el tiempo que transcurrirá hasta que la mercancía salga del almacén de Maydisa y siempre que el material esté disponible en stock.



Maydisa se reserva el derecho de modificar las condiciones generales y las características de los productos que figuran en esta tarifa, en cualquier momento y sin previo aviso. Realizar un pedido supone el conocimiento y la aceptación de las condiciones generales.



Ventanas para tejado

Roto Designo R4

ventanas
tapajuntas
accesorios

Roto Designo R7

ventanas
tapajuntas
accesorios

Cortinas y persianas

Ventanas para tejado

Diseno R4

Apertura pivotante

Funcionalidad e iluminación



Pendientes admisibles de 15° a 85°

Ventana para tejado **Roto Diseño R45**, fabricada en madera de pino nórdico de primera calidad, completamente barnizada en todas sus caras. **Diseño R45 PVC** de color blanco reforzado con perfiles de acero galvanizado, ideal para instalar en cocinas, baños y zonas húmedas. Ambas versiones están recubiertas exteriormente con perfilera de aluminio de color gris antracita (R703) sin ningún tornillo exterior en contacto directo con la madera.

R45

R45 RotoTronic*

R45 PVC

R48S

- Estructura acristalamiento: ESG4/16/4
- Vidrio de seguridad templado 24 mm (4,16,4) reforzado con protección contra el granizo en el exterior, flotado en el interior
- Cámara interior con gas argón
- Máximo confort térmico y acústico
- Transmisión acristalamiento: (Ug) 1,0 W/m²K
- Transmisión ventana: (Uw) 1,5 W/m²K
- Baja emisividad
- Permeabilidad al aire: Clase 3

- Estructura acristalamiento: ESG4/16/4
- Vidrio de seguridad templado 24 mm (4,16,4) reforzado con protección contra el granizo en el exterior, flotado en el interior
- Cámara interior con gas argón
- Máximo confort térmico y acústico
- Transmisión acristalamiento: (Ug) 1,0 W/m²K
- Transmisión ventana: (Uw) 1,5 W/m²K
- Baja emisividad
- Permeabilidad al aire: Clase 4

- Estructura acristalamiento: ESG4/15/VSG4
- Vidrio de seguridad templado 23 mm (4,15,4) reforzado con protección contra el granizo en el exterior, y vidrio de seguridad laminado en el interior
- Cámara interior con gas argón
- Máxima seguridad contra el impacto
- Transmisión acristalamiento: (Ug) 1,0 W/m²K
- Transmisión ventana: (Uw) 1,5 W/m²K
- Baja emisividad
- Permeabilidad al aire: Clase 4



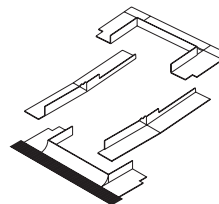
TIPO	5/7	5/9	5/11	6/11	6/14	7/6	7/9	7/11	7/14	9/9	9/11	9/14	11/6	11/11	11/14	13/9
medidas exteriores ancho x alto cm	54x78	54x98	54x118	65x118	65x140	74x60	74x98	74x118	74x140	94x98	94x118	94x140	114x60	114x118	114x140	134x98
R45	312 €	336 €	370 €	396 €	442 €	372 €	376 €	420 €	446 €	468 €	498 €	528 €	446 €	506 €	578 €	532 €
R45 PVC	452 €	476 €	532 €	542 €	584 €	-	522 €	554 €	598 €	-	610 €	646 €	-	648 €	684 €	-
R48S	368 €	388 €	414 €	448 €	496 €	416 €	440 €	494 €	538 €	554 €	600 €	658 €	530 €	638 €	728 €	660 €
R45 RotoTronic*	954 €	988 €	1.020 €	1.064 €	-	-	1.054 €	1.078 €	1.124 €	-	1.134 €	1.148 €	-	1.160 €	1.200 €	1.164 €
Mando 1 canal	+98 €	+98 €	+98 €	+98 €	-	-	+98 €	+98 €	+98 €	-	+98 €	+98 €	-	+98 €	+98 €	+98 €
Mando 5 canales	+152 €	+152 €	+152 €	+152 €	-	-	+152 €	+152 €	+152 €	-	+152 €	+152 €	-	+152 €	+152 €	+152 €

* Ventana con motor y detector de lluvia incorporado de serie. Posibilidad de escoger entre mando a distancia de 1 canal o 5 canales.

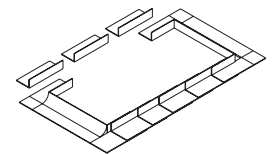
Tapajuntas estándar TOGR/TP

El tapajuntas consigue una conducción del agua sin obstáculos y evita que ésta se pueda filtrar al interior.

TOGR R4 - Tapajuntas ondulado gran relieve (tejas): Tapajuntas indicado para la instalación de una ventana de tejado en una cubierta con material ondulado hasta 120 mm de grosor. **TP R4 - Tapajuntas plano (pizarra):** Tapajuntas indicado para la instalación de una ventana de tejado en una cubierta con material plano hasta 8 mm de grosor.



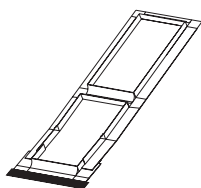
TOGR R4/PVC



TP R4/PVC

TIPO	5/7	5/9	5/11	6/11	6/14	7/6	7/9	7/11	7/14	9/9	9/11	9/14	11/6	11/11	11/14	13/9
TOGR R4 / PVC	80 €	84 €	92 €	98 €	108 €	94 €	96 €	106 €	110 €	114 €	122 €	126 €	118 €	122 €	128 €	128 €
TP R4 / PVC	76 €	80 €	86 €	94 €	104 €	90 €	92 €	102 €	106 €	106 €	112 €	116 €	110 €	116 €	122 €	120 €

Tapajuntas especiales



TS - tapajuntas superpuestos

Para la colocación de ventanas superpuestas la separación entre ventanas debe ser:

- estándar: 14 cm.

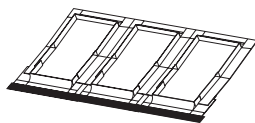
- sobre pedido: mínimo 8 cm y máximo 30 cm.

Plazo de entrega TS ondulado: ④

Plazo de entrega TS plano: ④

Importante: si se instalan persianas exteriores consultar medidas mínimas de separación a Maydisa.

Consultar precio a MAYDISA.



TA - tapajuntas adosados

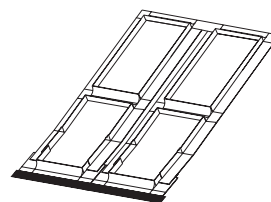
Para la colocación de ventanas adosadas la separación entre ventanas debe ser de 10 a 18 cm.

Plazo de entrega TA ondulado: ①

Plazo de entrega TA plano: ④

Importante: si se instalan persianas exteriores consultar medidas mínimas de separación a Maydisa.

Consultar precio a MAYDISA.



TAS - conjunto de tapajuntas

Para la colocación de ventanas adosadas y superpuestas la separación entre ventanas debe ser:

- estándar: 14 cm.

- sobre pedido: mínimo 8 cm y máximo 30 cm.

Plazo de entrega TAS ondulado: ④

Plazo de entrega TAS plano: ④

Importante: si se instalan persianas exteriores consultar medidas mínimas de separación a Maydisa.

Consultar precio a MAYDISA.

Accesorios

MEP - Motor eléctrico 230 V

• MEP - Motor eléctrico.

Incluye: motor eléctrico 230 voltios (interruptor no incluido).

MEP - Motor eléctrico 230 V



184 €

MEP



ME - Motor eléctrico 230 V

• MEI - Motor eléctrico con interruptor.

Incluye: motor eléctrico 230 voltios + interruptor

• MEM - Motor eléctrico con mando a distancia.

Incluye: motor eléctrico 230 voltios + mando a distancia + receptor

MEI - Motor eléctrico 230 V con interruptor



208 €

MEM - Motor eléctrico 230 V con mando a distancia



470 €

Consultar PVP y disponibilidad motor 24 V

MEI



MEM



DLL - Detector de lluvia

Incluye: detector exterior

DLL - Detector de lluvia 230 V



166 €

Consultar disponibilidad detector 24 V

DLL



BA - Barra de apertura

Abre la ventana y las cortinas:

CR, CRP, CP, CV, CO y DE.

• BA - Barra de apertura multifuncional extensible.

No abre la ventana R35-ST

BA - Barra apertura multifuncional extensible de 1,17 hasta 1,90 m



50 €

BA



SN - Seguro niños

• SN R4 - Seguro para niños

• SN R4 PVC - Seguro para niños

SN R4 - Seguro para niños



48 €

SN R4 PVC - Seguro para niños



48 €

SN R4



SN R4 PVC



2 años de garantía

Diseno R7

Apertura TOP-pivotante / proyectante

Seguridad y vistas panorámicas




Pendientes admisibles de 20° a 65°

Ventana para tejado **Roto Diseno R7**. Se caracteriza por su apertura TOP-pivotante/proyectante. El eje de rotación, situado en el tercio superior de los laterales de la ventana proporciona la sensación de una apertura proyectante, se aconseja colocarla en medias y bajas alturas ya que ofrece amplia visibilidad exterior. Existen dos versiones:

La serie **Diseno R75** fabricada en madera de pino nórdico de primera calidad, completamente barnizada en todas sus caras.

La serie **Diseno R75 PVC** de color blanco reforzado con perfiles de acero galvanizado. Ideal para instalar en cocinas, baños y zonas húmedas. Representa la mejor opción cuando se deba combinar con otro tipo de ventanas de PVC de la vivienda. Ambas versiones están recubiertas exteriormente con perfilera de aluminio de color gris antracita (R703) sin ningún tornillo exterior en contacto directo con la madera.



R35-ST apertura lateral

R75

R75 PVC

R35-ST

- Estructura acristalamiento: ESG4/16/4
- Vidrio de seguridad templado 24 mm (4,16,4) reforzado con protección contra el granizo en el exterior, flotado en el interior
- Cámara interior con gas argón
- Máximo confort térmico y acústico
- Transmisión acristalamiento: (Ug) 1,0 W/m²K
- Transmisión ventana: (Uw) 1,5 W/m²K
- Baja emisividad
- Permeabilidad al aire: Clase 4

- Estructura acristalamiento: ESG4/16/4
- Vidrio de seguridad templado 24 mm (4,16,4) reforzado con protección contra el granizo en el exterior, flotado en el interior
- Cámara interior con gas argón
- Máximo confort térmico y acústico
- Transmisión acristalamiento: (Ug) 1,0 W/m²K
- Transmisión ventana: (Uw) 1,5 W/m²K
- Baja emisividad
- Permeabilidad al aire: Clase 3

- Estructura acristalamiento: ESG4/16/4
- Vidrio de seguridad templado 24 mm (4,16,4) reforzado con protección contra el granizo en el exterior, flotado en el interior
- Cámara interior con gas argón
- Máximo confort térmico y acústico
- Transmisión acristalamiento: (Ug) 1,0 W/m²K
- Transmisión ventana: (Uw) 1,5 W/m²K
- Baja emisividad
- Permeabilidad al aire: Clase 4



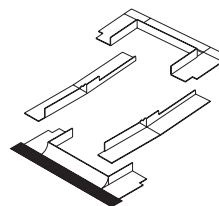
TIPO	5/7	5/9	6/11	7/9	7/11	7/14	9/9	9/11	11/11	11/14	13/9	13/14
medidas exteriores ancho x alto cm	54x78	54x98	65x118	74x98	74x118	74x140	94x98	94x118	114x118	114x140	134x98	134x140
R75	440 €	474 €	560 €	526 €	584 €	616 €	650 €	704 €	720 €	796 €	748 €	842 €
R75 PVC	506 €	548 €	624 €	616 €	672 €	712 €	724 €	818 €	828 €	932 €	836 €	1.018 €
R35-ST*	-	508 €	596 €	580 €	-	-	722 €	-	-	-	-	-

* Ventana de apertura lateral para salida al tejado. No es compatible con ninguna persiana.

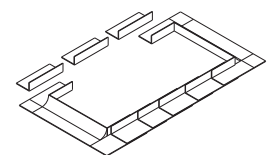
Tapajuntas estándar TOGR/TP

El tapajuntas consigue una conducción del agua sin obstáculos y evita que ésta se pueda filtrar al interior.

TOGR R7 / PVC - Tapajuntas ondulado gran relieve (tejas): Tapajuntas indicado para la instalación de una ventana de tejado en una cubierta con material ondulado hasta 120 mm de grosor. **TP R7 / PVC - Tapajuntas plano (pizarra):** Tapajuntas indicado para la instalación de una ventana de tejado en una cubierta con material plano hasta 8 mm de grosor.



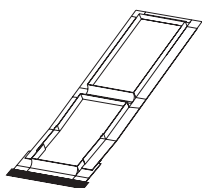
TOGR R7 / PVC



TP R7 / PVC

TIPO	5/7	5/9	6/11	7/9	7/11	7/14	9/9	9/11	11/11	11/14	13/9	13/14
TOGR R7 / PVC	80 €	84 €	98 €	96 €	106 €	110 €	114 €	122 €	122 €	128 €	128 €	136 €
TP R7 / PVC	76 €	80 €	94 €	92 €	102 €	106 €	106 €	112 €	116 €	122 €	120 €	128 €

Tapajuntas especiales



TS - tapajuntas superpuestos

Para la colocación de ventanas superpuestas la separación entre ventanas debe ser:

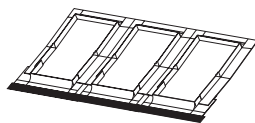
- estándar: 14 cm.
- sobre pedido: mínimo 8 cm y máximo 30 cm.

Plazo de entrega TS ondulado: ④

Plazo de entrega TS plano: ④

Importante: si se instalan persianas exteriores consultar medidas mínimas de separación a Maydisa.

Consultar precio a MAYDISA.



TA - tapajuntas adosados

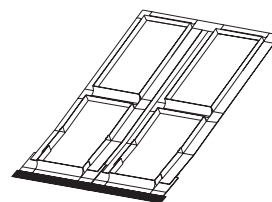
Para la colocación de ventanas adosadas la separación entre ventanas debe ser de 10 a 18 cm.

Plazo de entrega TA ondulado: ①

Plazo de entrega TA plano: ④

Importante: si se instalan persianas exteriores consultar medidas mínimas de separación a Maydisa.

Consultar precio a MAYDISA.



TAS - conjunto de tapajuntas

Para la colocación de ventanas adosadas y superpuestas la separación entre ventanas debe ser:

- estándar: 14 cm.
- sobre pedido: mínimo 8 cm y máximo 30 cm.

Plazo de entrega TAS ondulado: ④

Plazo de entrega TAS plano: ④

Importante: si se instalan persianas exteriores consultar medidas mínimas de separación a Maydisa.

Consultar precio a MAYDISA.

Accesorios

MEP - Motor eléctrico 230 V

- MEP - Motor eléctrico.

Incluye: motor eléctrico 230 voltios.
(interruptor no incluido)

MEP - Motor eléctrico 230 V



184 €

MEP



ME - Motor eléctrico 230 V

- MEI - Motor eléctrico con interruptor.
- Incluye: motor eléctrico 230 voltios + interruptor

- MEM - Motor eléctrico con mando a distancia.

Incluye: motor eléctrico 230 voltios + mando a distancia + receptor

MEI - Motor eléctrico 230 V con interruptor



208 €

MEM - Motor eléctrico 230 V con mando a distancia



470 €

Consultar PVP y disponibilidad motor 24 V

MEI



MEM



DLL - Detector de lluvia

Incluye: detector exterior

DLL - Detector de lluvia 230 V



166 €

Consultar disponibilidad detector 24 V

DLL



BA - Barra de apertura

Abre la ventana y las cortinas:
CR, CRP, CP, CV, CO y DE.

- BA - Barra de apertura multifuncional extensible.

No abre la ventana R35-ST

BA - Barra apertura multifuncional extensible de 1,17 hasta 1,90 m



50 €

BA



SN - Seguro niños

- SN R7 - Seguro para niños
- SN R7 PVC - Seguro para niños

SN R7 - Seguro para niños



48 €

SN R7 PVC - Seguro para niños



48 €

SN R7



SN R7 PVC



2 años de garantía

Protección solar interior Series R4/R7 43/73/84

Cortina de Resorte CR SERIES R4/R7 43/73(33/53)*/84*


Protección solar básica. Tela 100% poliéster. Manejable a distancia mediante la barra de apertura multifuncional (no incluida).

Plazo de entrega:



- Colores estándar: ①
- Otros colores: ⑤

*Hasta fin de existencias

Colores estándar



Colores sobre pedido



CR	5/7	5/9	5/11	6/11	6/14	7/6	7/9	7/11	7/14	9/9	9/11	9/14	9/16	11/6	11/11	11/14	13/9	13/14
Estándar	58 €	58 €	64 €	64 €	64 €	66 €	66 €	66 €	66 €	74 €	74 €	74 €	74 €	86 €	86 €	86 €	98 €	98 €
Sobre pedido	66 €	66 €	72 €	72 €	72 €	76 €	76 €	76 €	76 €	86 €	86 €	86 €	86 €	100 €	100 €	100 €	114 €	114 €

Cortina de Resorte Plus CRP SERIES R4/R7 43/73/84

Elegante y muy cómoda de maniobrar. Se desliza a través de las guías laterales de aluminio y proporciona una óptima iluminación. Tela 100% poliéster. Manejable a distancia mediante la barra de apertura multifuncional (no incluida).

Plazo de entrega:

- Colores estándar: ①
- Otros colores: ⑤

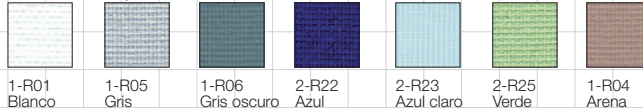
*Hasta fin de existencias.

Series 33/53/84 consultar disponibilidad a Maydisa.
Series 33/53 no disponible el modelo Easy Fit.

Colores estándar



Colores sobre pedido



CRP	5/7	5/9	5/11	6/11	6/14	7/6	7/9	7/11	7/14	9/9	9/11	9/14	9/16	11/6	11/11	11/14	13/9	13/14
Estándar	86 €	90 €	100 €	104 €	108 €	104 €	104 €	108 €	114 €	126 €	130 €	134 €	136 €	140 €	140 €	142 €	146 €	154 €
Sobre pedido	92 €	96 €	108 €	110 €	114 €	114 €	114 €	118 €	126 €	138 €	142 €	146 €	148 €	154 €	154 €	158 €	164 €	170 €




Cortina Plisada Honeycomb CPH SERIES R4/R7 43/73

Doble tela plisada con capa interior de aluminio incorporada en forma de nido de abeja proporcionando confort térmico. Permite oscurecer la habitación (98%). Se caracteriza por su doble posicionamiento ajustable, permaneciendo en la posición deseada. Manejable a distancia mediante la barra de apertura (no incluida).

Plazo de entrega:

- Todos los colores: ⑤

Colores sobre pedido



CPH	5/7	5/9	5/11	6/11	6/14	7/6	7/9	7/11	7/14	9/9	9/11	9/14	9/16	11/6	11/11	11/14	13/9	13/14
	130 €	134 €	142 €	150 €	158 €	148 €	152 €	160 €	182 €	186 €	198 €	202 €	212 €	214 €	226 €	230 €	236 €	240 €

Cortina Veneciana CV SERIES R4/R7 43/73


Dosifica la entrada de luz y permite jugar con distintas luminosidades a través de sus lamas de aluminio regulables. Manejable a distancia mediante la barra de apertura multifuncional (no incluida).

Plazo de entrega:

- Todos los colores: ⑤

Nota: Indicada para pendientes superiores a 25°.

Colores sobre pedido



CV	5/7	5/9	5/11	6/11	6/14	7/6	7/9	7/11	7/14	9/9	9/11	9/14	9/16	11/6	11/11	11/14	13/9	13/14
	118 €	130 €	136 €	148 €	154 €	132 €	142 €	156 €	172 €	162 €	174 €	190 €	206 €	176 €	192 €	212 €	210 €	232 €

Nota: Los colores son indicativos ya que la impresión no permite una fiel reproducción de los colores originales.

plazo de entrega ① entrega inmediata ⑤ entrega 5-6 semanas

precios sin IVA

Cortina de Oscurecimiento COT SERIES R4/R7 43/73(33/53)*/84*

Tela de poliéster que permite oscurecer la habitación. Confort térmico en las estaciones más calurosas. Manejable a distancia mediante la barra de apertura multifuncional (no incluida).


Plazo de entrega: ● Todos los colores: ①

*Hasta fin de existencias (33/53/84) 1-V02/2-V22

**Nuevo color 1-V03 para las series (33/53)

Serie 33/53 no disponible el modelo Easy Fit.

Colores estándar



1-V05
Gris

1-V02*
Beige

1-V01
Blanco


2-V22*
Azul

1-V03**
Beige



COT	5/7	5/9	5/11	6/11	6/14	7/6	7/9	7/11	7/14	9/9	9/11	9/14	9/16	11/6	11/11	11/14	13/9	13/14
	110 €	114 €	120 €	124 €	132 €	120 €	124 €	132 €	154 €	156 €	166 €	172 €	182 €	184 €	194 €	198 €	204 €	208 €

Placas de identificación Especificar siempre la serie de la ventana al cursar su pedido. Anote los datos que aparecen en la placa de identificación.



Posibilidad de suministrar las cortinas con las guías blancas para las ventanas de PVC. Plazo de entrega: consultar.

Disegno R79 WD



Disegno R8 WD



Nuevos modelos Disegno R79 WD y Disegno R8 WD. Bajo pedido, consultar disponibilidad a Maydisa.

- Pendientes admisibles de 20° a 65°
- Apertura TOP-pivotante/proyectante
- Aislamiento térmico perimetral para un mayor ahorro energético
- Triple acristalamiento con gas kriptón (25mm)
- Transmisión térmica cristal Ug (W/m²K): 0,7
- Transmisión térmica ventana Uw (W/m²K): 1,1
- Disponible en acabado interior madera o PVC

- Pendientes admisibles de 20° a 65°
- Apertura proyectante y TOP-pivotante
- Vista panorámica sin obstáculos
- Aislamiento térmico perimetral para un mayor ahorro energético
- Transmisión térmica cristal Ug (W/m²K): 1,0
- Transmisión térmica ventana Uw (W/m²K): 1,1
- Disponible en acabado interior madera o PVC



Nota: Los colores son indicativos ya que la impresión no permite una fiel reproducción de los colores originales.

plazo de entrega ① entrega inmediata

símbolos de entrada de luz



entrada de luz total



oscurecimiento



aislamiento térmico

precios sin IVA

Protección solar exterior Roto Series R4/R7 43/73/84

Toldillo Exterior TE SERIES R4/R7 43/73(33/53)*/84

Garantiza una óptima protección solar ya que impide que los rayos solares impacten de forma directa al cristal, en caso de lluvia evita el choque directo al cristal de las gotas de agua o granizo, proporcionando un mayor confort acústico. La tela perforada tipo rejilla está tratada específicamente para exterior. Plazo de entrega: ①

*Hasta fin de existencias



Colores



Negro



TE	5/7	5/9	5/11	6/11	6/14	7/6	7/9	7/11	7/14	9/9	9/11	9/14	9/16	11/6	11/11	11/14	13/9	13/14
	78 €	78 €	78 €	90 €	90 €	92 €	92 €	92 €	92 €	122 €	122 €	122 €	122 €	130 €	130 €	130 €	138 €	138 €

No se adapta a la ventana Rototronic. No se adapta a la ventana DA35-ST, R35-ST. La ventana puede realizar todas las formas de apertura aunque el toldillo esté completamente bajado. Combina con cualquier cortina interior. Se maniobra desde el interior y se suministra un adaptador (que debe atornillarse a una barra de madera, no incluida).

Persiana Exterior Manual PEM SERIES R4/R7 43/73/84

Se maniobra desde el interior, a través de una manivela, y evita tener que realizar regatas en la vivienda cuando la obra ya ha finalizado. Las lamas de aluminio, fabricadas bajo la tecnología más avanzada, proporcionan un alto nivel de aislamiento térmico y acústico.

98% de oscuridad total. Plazo de entrega: ④



Colores



Gris Antracita
Series
R4/R7
43/73/84



Marrón
Series
43/73/84*
*Hasta fin de existencias



PEM	5/7	5/9	5/11	6/11	6/14	7/6	7/9	7/11	7/14	9/9	9/11	9/14	9/16	11/6	11/11	11/14	13/9	13/14
	528 €	552 €	572 €	590 €	644 €	610 €	596 €	618 €	646 €	632 €	662 €	710 €	788 €	660 €	714 €	748 €	714 €	798 €

No se adapta a las ventanas de fabricación anterior. No se adapta a la ventana Rototronic. No se adapta a la ventana DA35-ST, R35-ST.

Persiana Exterior Eléctrica PEF SERIES R4/R7 43/73/84

Manejable cómodamente a través de un mando por radiofrecuencia. No precisa regatas en el interior de la vivienda para el cableado de un interruptor. Las lamas de aluminio, fabricadas bajo la tecnología más avanzada, proporcionan un alto nivel de aislamiento térmico acústico. Includo: mando 1 canal a distancia con soporte para pared.

98% de oscuridad total. Plazo de entrega: ③



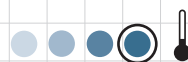
Colores



Gris Antracita
Series
R4/R7
43/73/84



Marrón
Series
43/73/84*
*Hasta fin de existencias



PEF	5/7	5/9	5/11	6/11	6/14	7/6	7/9	7/11	7/14	9/9	9/11	9/14	9/16	11/6	11/11	11/14	13/9	13/14
	684 €	708 €	730 €	756 €	812 €	758 €	758 €	780 €	810 €	796 €	826 €	878 €	960 €	862 €	880 €	918 €	880 €	972 €

Mando a distancia 5 canales opcional. Ver página 4. No se adapta a las ventanas de fabricación anterior. No se adapta a la ventana DA35-ST, R35-ST. La persiana exterior eléctrica para la ventana Rototronic es de fabricación especial. Consultar precio a Maydisa.

Persiana Exterior Solar PES SERIES R4/R7 43/73/84

Persiana muy fácil de instalar ya que no debe conectarse a la red eléctrica. Dispone de un captador solar integrado. Las lamas de aluminio, fabricadas bajo la tecnología más avanzada, proporcionan un alto nivel de aislamiento térmico y acústico. Includo: mando 1 canal a distancia con soporte para pared.

98% de oscuridad total. Plazo de entrega: ④



Colores



Gris Antracita
Series
R4/R7
43/73/84



PES	5/7	5/9	5/11	6/11	6/14	7/6	7/9	7/11	7/14	9/9	9/11	9/14	9/16	11/6	11/11	11/14	13/9	13/14
	888 €	914 €	934 €	954 €	1.010 €	960 €	960 €	980 €	1.010 €	998 €	1.032 €	1.076 €	1.138 €	1.026 €	1.082 €	1.120 €	1.084 €	1.162 €

Mando a distancia 5 canales opcional. Ver página 4. No se adapta a las ventanas de fabricación anterior. No se adapta a la ventana DA35-ST, R35-ST.

Importante: Para la instalación de una PEM, PEF y PES dejar una separación en la parte superior, entre la ventana y la teja, de 15 cm. Para conjuntos de ventanas adosadas y conjuntos de ventanas superpuestas consultar las medidas mínimas de separación a Maydisa.



Luceras

UNV Universal

PIZ Pizarra

UNV ST

Disponemos de 3 versiones UNV-UNIVERSAL, PIZ-PIZARRA y UNV-ST. Todas ellas están fabricadas en madera tratada con dos capas de fungicida (interior) y aluminio (exterior) y se adaptan a cualquier tipo de cubierta. Color gris antracita (R703). Permite su instalación en pendientes de 15 a 70°.

UNV-Universal



Lleva incorporado un tapajuntas universal con babero adaptable a cualquier tejado (teja, pizarra,...). Apertura máxima 120°.

TIPO	UNV-12	UNV-14
Med. Exteriores Cajón ancho x alto (cm)	45x55	45x73
	166 €	198 €

- Cristal: aislante 3/9/3
- Peso: 10 kg
- Sup. luminosa 0,22 m²

- Cristal: aislante 3/9/3
- Peso: 12 kg
- Sup. luminosa 0,30 m²

PIZ-Pizarra



Lleva incorporado un tapajuntas especial para cubiertas de pizarra. Apertura máxima 120°.

TIPO	PIZ-2
Med. Exteriores Cajón ancho x alto (cm)	45x55
	166 €

- Cristal: aislante 3/9/3
- Peso: 10 kg
- Sup. luminosa 0,22 m²

UNV-ST



Se caracteriza por tener una apertura lateral que facilita la salida al tejado. Lleva incorporado un tapajuntas universal con babero adaptable a cualquier tejado (teja, pizarra,...). Apertura máxima 90° con bloqueo de seguridad para salir al exterior.

TIPO	UNV-ST
Med. Exteriores Cajón ancho x alto (cm)	45x60
	206 €

- Cristal: aislante 3/9/3
- Peso: 11 kg
- Sup. luminosa 0,24 m²



Ventanas para tejado

Dakea

ventanas

tapajuntas

cortinas

persianas

accesorios

luceras DK

Dakea está fabricada en madera de pino nórdico conocido por su excelente calidad y durabilidad. Respetando el medio ambiente, la madera proviene de bosques gestionados de forma sostenible PEFC. Está tratada con fungicida y completamente barnizada con doble capa. Exteriormente está recubierta con perfilera de aluminio lacado en color gris (RAL 7043) para evitar su deterioro y posibles filtraciones de agua. Apertura central pivotante. Pendientes admisibles de 18 a 90°.

Good Better



Better PVC



Ultima*



- Vidrio templado de 24 mm (4,16,4)
- Cámara interior de gas argón
- Baja emisividad
- Reflexión del calor
- Transmisión térmica cristal Ug (W/m²k): 1,0
- Transmisión térmica ventana Uw (W/m²k): 1,3
- Aislamiento acústico: 32dB

- Vidrio templado de 24 mm (3+3,14,4).
- Cristal de seguridad
- Cámara interior de gas argón
- Baja emisividad
- Reflexión del calor
- Transmisión térmica cristal Ug (W/m²k): 1,0
- Transmisión térmica ventana Uw (W/m²k): 1,3
- Aislamiento acústico: 34dB

- Vidrio templado de 22 mm (3+3,10,6)
- Cristal de seguridad
- Cámara interior de gas kriptón
- Baja emisividad
- Reflexión del calor
- Transmisión térmica cristal Ug (W/m²k): 0,9
- Cerco de espuma aislante incluido
- Transmisión térmica ventana Uw (W/m²k): 1,2
- Aislamiento acústico 38dB

TIPO	5/7	5/9	6/11	7/9	7/11	7/14	7/16	9/11	11/11	11/14	13/9	13/14
medidas exteriores ancho x alto cm	55x78	55x98	66x118	78x98	78x118	78x140	78x160	94x118	114x118	114x140	134x98	134x140
Referencia	C2A	C4A	F6A	M4A	M6A	M8A	M10A	P6A	S6A	S8A	U4A	U8A
Dakea Good Better	270 €	284 €	326 €	322 €	366 €	376 €	422 €	412 €	424 €	482 €	440 €	524 €
Dakea Better PVC	356 €	376 €	428 €	426 €	488 €	506 €	558 €	548 €	566 €	-	574 €	-
Dakea Ultima*	326 €	350 €	402 €	400 €	450 €	484 €	-	-	558 €	-	-	-

*Hasta fin de existencias.

Tapajuntas

Tapajuntas ondulado gran relieve

Para teja y todo tipo de cubiertas inclinadas de 15 a 90°.

Está indicado para la instalación de una ventana para tejado Dakea en una cubierta con teja o material ondulado de hasta 120 mm de grosor.



*Lámina impermeable incluida

Tapajuntas plano

Para cubiertas de pizarra o tégola inclinadas de 15 a 90°.

Está indicado para la instalación de una ventana para tejado Dakea en una cubierta con pizarra o tégola de hasta 8 mm de grosor.



*Lámina impermeable incluida

TIPO	5/7	5/9	6/11	7/9	7/11	7/14	7/16	9/11	11/11	11/14	13/9	13/14
Tapajuntas ondulado	76 €	80 €	88 €	88 €	94 €	96 €	114 €	114 €	114 €	118 €	118 €	128 €
Tapajuntas plano	68 €	70 €	80 €	78 €	86 €	90 €	98 €	96 €	98 €	104 €	100 €	110 €

*Lámina impermeable incluida únicamente en los modelos de ventana Better PVC y Ultima.

Cortinas - Dakea


Cortina de Oscurecimiento

Se desliza por guías laterales. Control de la entrada de luz natural en la habitación gracias a su práctico sistema de multiposición. Ideal para habitaciones. Casi 100% opaca. Fácil de limpiar con un paño húmedo.

Ref. DUR/DUA

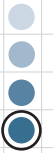


Colores



4212
Azul

4219
Beige



Cortina Translúcida*

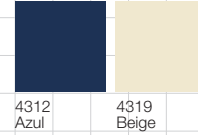
Es la cortina más práctica y asequible. Proporciona una agradable entrada de luz y la difumina. Puede fijarse en 3 posiciones distintas. Fácil de limpiar con un paño húmedo.

Ref. RHR/RHA

*Hasta fin de existencias

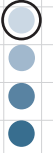


Colores



4312
Azul

4319
Beige



Nota: Los colores son indicativos ya que la impresión no permite una fiel reproducción de los colores originales.

	5/7	5/9	6/11	7/9	7/11	7/14	7/16	9/11	11/11	11/14	13/9	13/14
Cortina de Oscurecimiento	76 €	84 €	94 €	92 €	100 €	104 €	116 €	112 €	124 €	128 €	122 €	138 €
Cortina Translúcida	42 €	42 €	50 €	56 €	56 €	56 €	56 €	60 €	64 €	64 €	72 €	72 €

Las cortinas Dakea se adaptan a las ventanas Velux: (incluidas las de nueva generación V22): Fakro, RoofLite, Keylite, Starlite, Optilight, Dakstra. Consultar a Maydisa.

Persiana exterior solar - Dakea

Persiana exterior que se alimenta de energía solar. Es un producto ecológico que nos permite ahorrar energía eléctrica. Se maneja cómodamente a través de un mando a distancia con soporte para pared (incluido), compatible con el sistema de control io-homecontrol®. Nos ofrece protección y es la solución más eficaz contra el calor solar proporcionando el máximo confort térmico y acústico gracias a las lamas de aluminio con doble aislante. 98% de oscuridad total. Color gris RAL 7043.

3 años de garantía

io homecontrol



TIPO	5/7	5/9	6/11	7/9	7/11	7/14	7/16	9/11	11/11	11/14	13/9	13/14
Referencia	C2A	C4A	F6A	M4A	M6A	M8A	M10A	P6A	S6A	S8A	U4A	U8A
Persiana Exterior Solar	492 €	526 €	558 €	554 €	584 €	614 €	644 €	622 €	680 €	724 €	670 €	772 €

Accesorios - Dakea

MEP - Motor eléctrico 230 V

- MEP - Motor eléctrico.
Incluye: motor eléctrico 230 voltios (interruptor no incluido).



MEP - Motor eléctrico 230 V

184 €



MEI - Motor eléctrico 230 V

- MEI - Motor eléctrico con interruptor. Incluye: motor eléctrico 230 voltios + interruptor
- MEM - Motor eléctrico con mando a distancia. Incluye: motor eléctrico 230 voltios + mando a distancia + receptor



MEI - Motor eléctrico 230 V con interruptor

208 €



MEM - Motor eléctrico 230 V con mando a distancia

470 €



Consultar PVP y disponibilidad motor 24 V

BA - Barra de apertura

Abre las ventanas Dakea y las cortinas de Oscurecimiento total Dakea



BA - Barra apertura multifuncional extensible de 1,17 hasta 1,90 m

50 €



DLL - Detector de lluvia

Incluye detector exterior



DLL - Detector de lluvia 230 V

166 €





Consultar disponibilidad detector 24 V

Luceras DK

Disponemos de diversas versiones Maydisa DK, Maydisa DK Vertical, Maydisa DK Apaisada y Maydisa DK Cuadrada. Todas ellas están fabricadas en madera de pino (interior) tratada con protección fungicida y aluminio (exterior). Se adaptan a cualquier tipo de cubierta. Color gris RAL 7043. Tapajuntas incorporado. Permiten su instalación en pendientes de 15 a 60°. Apertura lateral o proyectante según el modelo. Doble acristalamiento de 14 mm (3/8/3 mm). Manilla de acero cromado con dos posiciones de ventilación. Coeficiente de transmisión térmica de la lucera U_w (W/m²): 4,3. Coeficiente de transmisión térmica del cristal U_g (W/m²): 3,0.



Maydisa DK 4/5



Maydisa DK 4/5	45x55
	128 €

- Sup. luminosa: 0,21 m²
- Peso: 11,44 Kg
- Apertura lateral
- Apertura máxima: 90°
- Equipada con un compás para mantenerla abierta

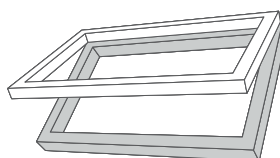

Maydisa DK 4/9



Maydisa DK Vertical 4/9	48x90
	160 €

- Sup. luminosa: 0,38m²
- Peso: 16,5 Kg
- Apertura lateral o proyectante. Se suministra de fábrica con apertura lateral
- Apertura máxima: 120°

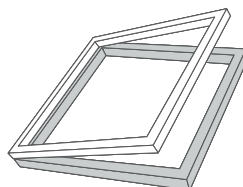
Maydisa DK Apaisada 9/4



Maydisa DK Apaisada 9/4	90x48
	164 €

- Sup. luminosa: 0,38m²
- Peso: 17 Kg
- Apertura proyectante
- Apertura máxima: 120°

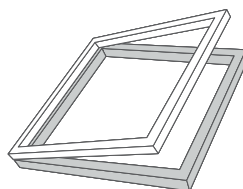

Maydisa DK Cuadrada 6/6



Maydisa DK Cuadrada 6/6	65x65
	194 €

- Sup. luminosa: 0,37m²
- Peso: 14 Kg
- Apertura lateral
- Apertura máxima: 90°
- Equipada con un compás para mantenerla abierta

Maydisa DK Cuadrada 8/8



Maydisa DK Cuadrada 8/8	85x85
	238 €

- Sup. luminosa: 0,66m²
- Peso: 21 Kg
- Apertura lateral
- Apertura máxima: 90°
- Equipada con un compás para mantenerla abierta



Ventanas para cubierta plana

Dakea Azure

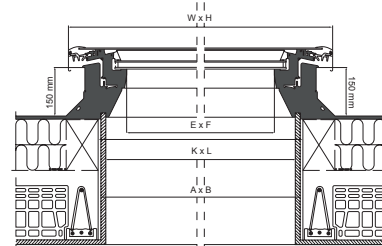

Ventana fija

Ventana eléctrica

componentes eléctricos
2 años de garantía

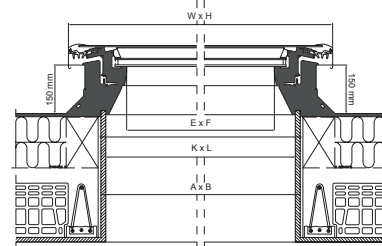


Dakea Azure ventana fija

Dakea Azure, la nueva ventana fija para cubierta plana está diseñada especialmente para cubiertas planas con inclinación entre 5° a 15°. Pensada para instalar en edificios públicos o residenciales, y en estancias habitadas y climatizadas. Atractivo diseño exterior con vidrio plano. Acristalamiento exterior con tratamiento autolimpiable. Cristal exterior templado para protección contra daños por granizo. Está fabricada en PVC blanco con inserciones de aislamiento. Exterioamente está recubierta con perfilera de aluminio lacado en color gris (RAL 7043) para evitar su deterioro y posibles filtraciones de agua. Para conseguir un mayor confort térmico se puede combinar con la cortina solar (98% de ocultación), manejable a través del mando a distancia con soporte para pared (incluido) compatible con el sistema de control io-homecontrol®.



Dakea Azure ventana eléctrica

Dakea Azure, la nueva ventana eléctrica para cubierta plana está diseñada especialmente para cubiertas planas con inclinación entre 5° a 15°. Pensada para instalar en edificios públicos o residenciales, y en estancias habitadas y climatizadas. Atractivo diseño exterior con vidrio plano. Motor oculto y sensor de lluvia preinstalado. Apertura máxima: 20 cm. Accionamiento mediante mando a distancia, (incluido). Acristalamiento exterior con tratamiento autolimpiable. Cristal exterior templado para protección contra daños por granizo. Está fabricada en PVC blanco con inserciones de aislamiento. Exterioamente está recubierta con perfilera de aluminio lacado en color gris RAL (7043) para evitar su deterioro y posibles filtraciones de agua. Para conseguir un mayor confort térmico se puede combinar con la cortina solar (98% ocultación), manejable a través del mando a distancia con soporte para pared (incluido) compatible con el sistema de control io-homecontrol®.



Hueco de forjado (AxB) cm	60x60	60x90	80x80	90x90	90x120	100x100
Dimensiones exteriores (WxH) cm	78x78	78x108	98x98	108x108	108x138	118x118
Acristalamiento visible (ExF) cm	43,5x43,5	43,5x73,5	63,5x63,5	73,5x73,5	73,5 x103,5	83,5x83,5
Acristalamiento visible (ExF) m ²	0,19	0,32	0,40	0,54	0,76	0,70
Superficie de ventilación (ventana abierta) m ²	0,12	0,14	0,16	0,18	0,20	0,20
Dimensiones remate interior (KxL) cm	55,9x55,9	55,9x85,9	75,9x75,9	85,9x85,9	85,9x115,9	95,9x95,9
Dakea Azure fija	ⓘ 698 €	784 €	842 €	934 €	1.080 €	1.036 €
Dakea Azure eléctrica (mando a distancia y detector de lluvia incluidos)	ⓘ 1.326 €	1.404 €	1.470 €	1.562 €	1.704 €	1.666 €
Cortina Solar Azure (FSA) (mando a distancia incluido)	ⓘ 294 €	310 €	316 €	328 €	330 €	332 €

Color cortina: Blanco
Garantía cortina: 2 años



Ventanas para cubierta plana

Skylux

iWindow2 fija zócalo inclinado

iWindow2 fija zócalo recto

iWindow2 Motor zócalo recto

Skylux iWindow2 es una ventana de vidrio plano con un diseño elegante y contemporáneo, con marco integrado en la parte inferior del cristal, evita el estancamiento de agua. Está equipada con un doble cristal de seguridad (4+4 mm y 2 láminas PVB) en el interior y cristal templado de 6 mm en el exterior con una cámara aislante de 24 mm de gas argón que proporciona un elevado aislamiento térmico y acústico. Diseñada especialmente para instalarse en cubiertas planas con inclinación entre 0° a 21° o 25° según el modelo, aconsejamos un mínimo de 5° para una mejor autolimpieza del cristal. La ventana iWindow2 se ofrece en dos versiones:

Skylux iWindow2 fija, con zócalo inclinado, con el clásico diseño piramidal.

Skylux iWindow2 fija o con apertura eléctrica, con zócalo recto, especialmente diseñado para maximizar la entrada de luz natural 100% acorde con la medida del hueco. **Medida de hueco de forjado = Medida entrada de luz.** Única en el mercado.



Elegante diseño. Con marco integrado en la parte inferior del cristal, evita el estancamiento de agua.

Características del acristalamiento

Acristalamiento	Vidrio interior	Vidrio exterior	Cámara aislante	Gas de la cámara aislante	Nivel resistencia anti-intrusión (EN 356)	Reacción al fuego (EN 13501-1)
Doble cristal de seguridad HR ++	4+4 mm con 2 láminas PVB (Butiral de Polivinilo)	6 mm templado	24 mm (con rotura de puente térmico RPT)	Argón	P2A	A1

Valores técnicos

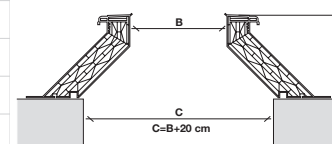
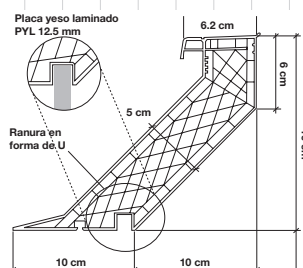
Transmisión térmica Ug (EN 673)	Transmisión térmica Ut (EN 1873)	Transmisión luminosa TL (EN 410)	Factor solar g (EN 410)	Aislamiento acústico Rw (EN 717-1)
1,00 W/m²K	1,00 W/m²K	66,9%	42%	39 dB

Skylux iWindow2 Fija con zócalo inclinado

El zócalo inclinado está fabricado en PVC blanco y ofrece una gran resistencia. Se caracteriza por su estructura aislante formada por 8 cámaras de aire. Se puede instalar en cualquier tipo de cubierta con una inclinación entre 0° a 25°. Su cara interna es lisa y no precisa ningún tratamiento adicional después de su colocación. El zócalo tiene una ranura en forma de U en la parte inferior diseñada para su acabado, si se desea, con placas de yeso laminado PYL. Su medida de luz es 20 cm inferior a la medida de hueco de forjado. · Transmisión térmica total: Ut 1,00 W/m²k

Zócalo inclinado

Skylux iWindow2 fija con zócalo inclinado



Medida hueco forjado cuadrado CxC cm	80x80 ①	90x90 ①	100x100 ①	110x110 ①	120x120 ①	130x130 ③	140x140 ①	150x150 ③	160x160 ③	170x170 ③
Entrada de luz BxB	60x60	70x70	80x80	90x90	100x100	110x110	120x120	130x130	140x140	150x150
Superficie luminosa m²	0,36	0,49	0,64	0,81	1,00	1,21	1,44	1,69	1,96	2,25
iWindow2 fija zócalo inclinado	832 €	946 €	1.066 €	1.200 €	1.348 €	1.510 €	1.704 €	2.002 €	2.186 €	2.378 €

Medida hueco forjado rectangular CxC cm	60x90 ③	80x110 ①	90x120 ①	100x150 ③	100x200 ③	110x140 ③	120x150 ③	120x170 ③	120x220 ③
Entrada de luz BxB	40x70	60x90	70x100	80x130	80x180	90x120	100x130	100x150	100x200
Superficie luminosa m²	0,28	0,54	0,70	1,04	1,44	1,08	1,30	1,50	2,00
iWindow2 fija zócalo inclinado	808 €	992 €	1.148 €	1.384 €	1.864 €	1.436 €	1.632 €	1.752 €	2.426 €

Skylux iWindow2 ventana para cubierta plana

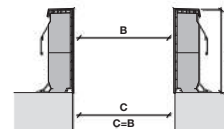
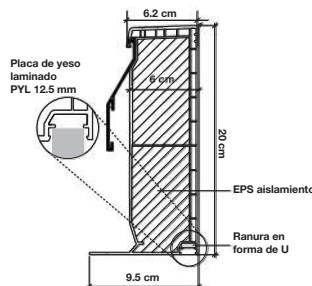


Skylux iWindow2 Fija con zócalo recto

El zócalo recto Skylux está fabricado en PVC blanco y ofrece una gran resistencia. Su interior está relleno de EPS (Poliestireno Expandido), lo que le proporciona un excelente valor de aislamiento térmico. Se puede instalar en cualquier tipo de cubierta con una inclinación entre 0° a 25°. Su cara interna es lisa y no necesita ningún tratamiento adicional después de su colocación. El zócalo recto Skylux tiene una ranura en forma de U en la parte inferior diseñada para su acabado, si se desea, con placas de yeso laminado PYL. La apertura del hueco del forjado es la misma que la medida de entrada de luz. · Transmisión térmica total: Ut 1,00 W/m²K

Zócalo recto

100%
entrada de luz
Única en el
mercado

Skylux iWindow2 fija
con zócalo recto



Medida hueco forjado cuadrado CxC cm	60x60 ①	70x70 ①	80x80 ①	90x90 ①	100x100 ①	110x110 ③	120x120 ①	130x130 ③	140x140 ③	150x150 ③
Entrada de luz BxB	60x60	70x70	80x80	90x90	100x100	110x110	120x120	130x130	140x140	150x150
Superficie luminosa m²	0,36	0,49	0,64	0,81	1,00	1,21	1,44	1,69	1,96	2,25
iWindow2 fija zócalo recto	876 €	992 €	1.118 €	1.258 €	1.408 €	1.570 €	1.768 €	2.070 €	2.260 €	2.456 €

Medida hueco forjado rectangular CxC cm	40x70 ③	60x90 ①	70x100 ①	80x130 ③	80x180 ③	90x120 ③	100x130 ③	100x150 ③	100x200 ③
Entrada de luz BxB	40x70	60x90	70x100	80x130	80x180	90x120	100x130	100x150	100x200
Superficie luminosa m²	0,28	0,54	0,70	1,04	1,44	1,08	1,30	1,50	2,00
iWindow2 fija zócalo recto	860 €	1.044 €	1.202 €	1.448 €	1.932 €	1.496 €	1.698 €	1.820 €	2.504 €

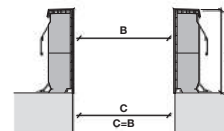
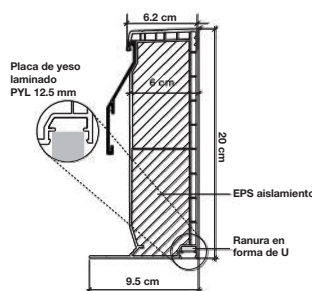

Skylux iWindow2 Motor con zócalo recto

Skylux iWindow2 Motor apertura eléctrica está diseñado para instalarse en cubiertas con inclinación entre 0° y 21°, es la mejor opción cuando se necesite ventilar. Consta de 1 iWindow2 que lleva incorporado 1 marco de PVC con EPS, 1 mando a distancia y según sus dimensiones, 1 o 2 motores. El motor/es de cadena 230V, va integrado al marco. El motor se acciona mediante el mando a distancia incorporado, aunque también se puede conectar a un interruptor/pulsador. La apertura es de 10 cm. El marco tiene una pendiente de 4° para evitar que el agua quede estancada. Siempre debe instalarse sobre un zócalo Skylux recto. No se puede instalar en ambientes húmedos como piscinas ni en lugares donde haya una influencia directa con sustancias químicas. Las bisagras están colocadas siempre en la parte más baja de la pendiente del marco y el motor va colocado siempre en la parte más alta. En las medidas rectangulares las bisagras van colocadas en la parte más longitudinal. Detector de lluvia opcional, no incluido. Si se desea se debe solicitar al pedir la ventana.

Zócalo recto

100%
entrada de luz
Única en el
mercado

Skylux iWindow2 Motor
apertura eléctrica zócalo recto



Más
medidas

Medida hueco forjado cuadrado CxC cm	60x60 ③	70x70 ③	80x80 ③	90x90 ③	100x100 ③	110x110 ③	120x120 ③	130x130 ③	140x140 ③	150x150 ③
Entrada de luz BxB	60x60	70x70	80x80	90x90	100x100	110x110	120x120	130x130	140x140	150x150
Superficie luminosa m²	0,36	0,49	0,64	0,81	1,00	1,21	1,44	1,69	1,96	2,25
iWindow2 Motor zócalo recto	1.910 €	2.016 €	2.104 €	2.200 €	2.430 €	2.586 €	2.784 €	2.920 €	3.946 €	4.136 €

Medida hueco forjado rectangular CxC cm	40x70 ③	60x90 ③	70x100 ③	80x130 ③	80x180 ③	90x120 ③	100x130 ③	100x150 ③	100x200 ③
Entrada de luz BxB	40x70	60x90	70x100	80x130	80x180	90x120	100x130	100x150	100x200
Superficie luminosa m²	0,28	0,54	0,70	1,04	1,44	1,08	1,30	1,50	2,00
iWindow2 Motor zócalo recto	1.816 €	2.168 €	2.190 €	2.406 €	2.904 €	2.410 €	2.636 €	3.098 €	4.488 €

Zócalo inclinado




Skylux iWindow2 fija con zócalo inclinado



Zócalo recto

100% entrada de luz. Única en el mercado.

100% entrada de luz
Única en el mercado




Skylux iWindow2 fija con zócalo recto



Skylux iWindow2 Motor apertura eléctrica zócalo recto



El nuevo zócalo recto está provisto de un perfil de aluminio anodizado recubierto con cuatro piezas de plástico en cada esquina.





Claraboyas

Sistemas de apertura

apertura telescópica

apertura por husillo

apertura eléctrica

Claraboyas cuadradas zócalo inclinado

Claraboyas FREE cuadradas zócalo recto

Claraboyas piramidales zócalo inclinado

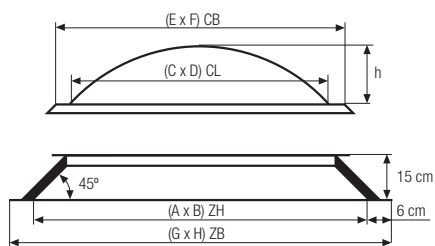
Claraboyas FREE piramidales zócalo recto

Claraboyas rectangulares zócalo inclinado

Claraboyas FREE rectangulares zócalo recto

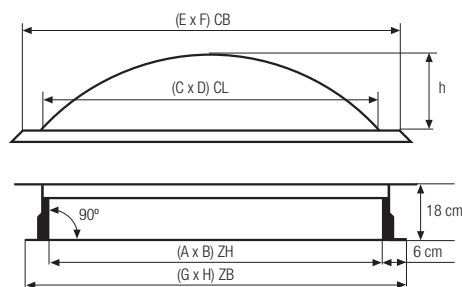
Claraboyas circulares zócalo inclinado

Claraboyas zócalo inclinado



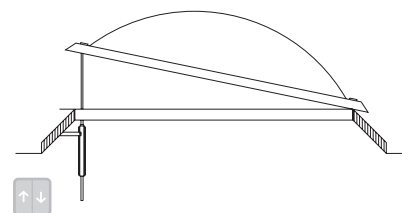
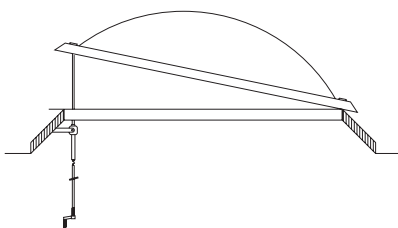
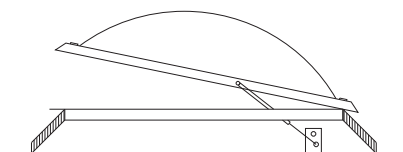
Novedad más medidas

Claraboyas FREE zócalo recto



Más espacio libre

100% entrada de luz



apertura telescópica

Accionamiento manual, apertura telescópica. Acceso al exterior.

Es un sistema de apertura especialmente destinado a acceder a la cubierta desde el interior. Este sistema no es adecuado para la ventilación. Según sea el tamaño de la claraboya su apertura variará de 70° hasta 85° e irá provista de uno o dos amortiguadores telescópicos. Manecilla incluida.



apertura por husillo

Accionamiento manual mediante una manivela tipo toldo. Sistema de apertura destinado a proporcionar ventilación con una apertura máxima de 30 cm. Se acciona mediante una manivela tipo toldo de 1,9 m de longitud. No es aconsejable colocarla en alturas superiores a 4 m. Las claraboyas de grandes dimensiones se suministran con doble husillo. **Manivela no incluida en el precio de la claraboya. Solicitarla sobre pedido.**



apertura eléctrica

Accionamiento eléctrico por pulsador. Para ventilación. Este sistema de apertura tiene la misma función que la apertura por husillo, salvo que utiliza un motor eléctrico con pulsador. Es el sistema más adecuado cuando se busca la máxima comodidad o bien cuando vaya a ser colocada a más de 4 m de altura. Su apertura máxima es de 23 cm. Se suministra con motor. **Pulsador no incluido.**

Importante: Las cúpulas pueden ser **hielo** o **transparentes** se debe especificar siempre al hacer el pedido. En caso de no especificarse se mandará siempre en color hielo.

Se recomienda colocar siempre cúpulas bivalvas o trivalvas para reducir el riesgo de condensación. La cúpula interior será siempre transparente. Consultar página 28.

Existe la posibilidad de suministrar las claraboyas con CÚPULA DE ALTO IMPACTO, CÚPULA CONTROL SOLAR, o cúpulas con la clasificación contra incendios (B-s1-d0) CÚPULA DE POLICARBONATO COMPACTO O CÚPULA DE POLICARBONATO CELULAR. También existe la posibilidad de suministrar las claraboyas con zócalo de chapa. Rogamos consultar dimensiones disponibles, precio y plazo de entrega a Maydisa.

Para obtener el precio de una claraboya bivalva sólo debe sumar el precio de una cúpula suelta al precio de la claraboya elegida.

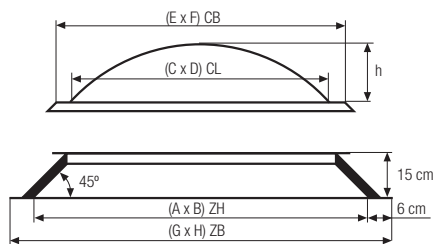
Ejemplo: claraboya apertura telescópica 60 x 60 cm bivalva:
 Claraboya apertura telescópica 60 x 60 cm —————> 336 €
 + 1 cúpula suelta 60 x 60 cm —————> 50 €
 Precio claraboya apertura telescópica 60 x 60 cm bivalva 386 €

Para obtener el precio de una claraboya trivalva sólo debe sumar el precio de dos cúpulas sueltas al precio de la claraboya elegida.

Ejemplo: claraboya apertura telescópica 60 x 60 cm trivalva:
 Claraboya apertura telescópica 60 x 60 cm —————> 336 €
 + 2 cúpulas sueltas 60 x 60 cm —————> 100 €
 Precio claraboya apertura telescópica 60 x 60 cm trivalva 436 €

Claraboyas Cuadradas Zócalo Inclinado

Novedad
AxB
190x190

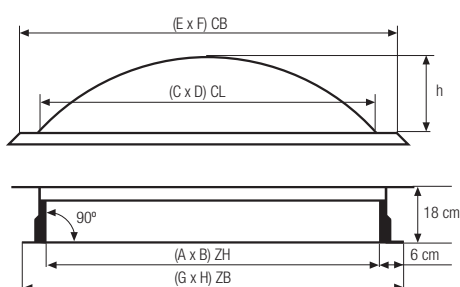


Se recomienda colocar siempre cúpulas bivalvas o trivalvas para reducir el riesgo de condensación. La cúpula interior será siempre transparente. Consultar página 28.

ZH (AxB) hueco del forjado	CL (Cx D) entrada de luz	CB (ExF) medida cúpula	Claraboyas fijas	Claraboyas con mecanismo de apertura			Bivalva/Trivalva
			cúpula de metacrilato + zócalo (15cm) de:	cúpula de metacrilato + zócalo (15cm) de:			cúpulas sueltas metacrilato
			PVC	apertura telescópica PVC	apertura por husillo PVC	apertura eléctrica PVC	
① 40x40	20x20	30x30	134 €	-	324 €	-	32 €
① 50x50	30x30	40x40	158 €	-	354 €	690 €	40 €
① 60x60	40x40	51,5x51,5	180 €	336 €	386 €	742 €	50 €
① 70x70	50x50	61x61	210 €	368 €	424 €	778 €	66 €
① 80x80	60x60	73,2x73,2	246 €	402 €	458 €	832 €	88 €
① 90x90	70x70	82x82	276 €	440 €	496 €	868 €	110 €
① 100x100	80x80	92,4x92,4	302 €	486 €	542 €	934 €	130 €
① 110x110	90x90	100,7x100,7	360 €	556 €	594 €	986 €	154 €
① 120x120	100x100	111,5x111,5	388 €	604 €	634 €	1.018 €	168 €
① 130x130	110x110	121x121	442 €	664 €	690 €	1.088 €	202 €
① 140x140	120x120	133,3x133,3	476 €	720 €	744 €	1.178 €	232 €
③ 150x150*	130x130	142x142	640 €	942 €	948 €	1.352 €	366 €
③ 160x160*	140x140	150,6x150,6	726 €	1.176 €	1.074 €	1.524 € ⁽¹⁾	438 €
③ 170x170*	150x150	161x161	804 €	1.274 €	1.528 €	1.848 € ⁽¹⁾	492 €
③ 180x180*	160x160	170,2x170,2	856 €	-	1.608 € ⁽¹⁾	1.974 € ⁽¹⁾	520 €
③ 190x190*	170x170	182x182	982 €	-	1.706 € ⁽¹⁾	2.082 € ⁽¹⁾	558 €
③ 200x200*	180x180	192,8x192,8	1.008 €	-	1.732 € ⁽¹⁾	2.108 € ⁽¹⁾	572 €

*Consultar portes a Maydisa. (1) Claraboya con doble husillo o un motor con doble mecanismo. Para obtener el precio de una claraboya bivalva o trivalva consultar la página 24.

Claraboyas FREE Cuadradas zócalo recto



Se recomienda colocar siempre cúpulas bivalvas o trivalvas para reducir el riesgo de condensación. La cúpula interior será siempre transparente. Consultar página 28.

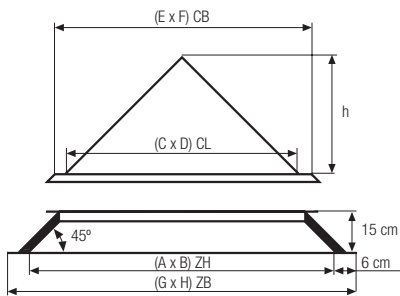
Más
espacio
libre

100%
entrada
de luz

ZH (AxB) hueco del forjado	CL (Cx D) entrada de luz	CB (ExF) medida cúpula	Claraboyas fijas	Claraboyas con mecanismo de apertura			Bivalva/Trivalva
			cúpula de metacrilato + zócalo (18cm) de:	cúpula de metacrilato + zócalo (18cm) de:			cúpulas sueltas metacrilato
			PVC	apertura telescópica PVC	apertura por husillo PVC	apertura eléctrica PVC	
① 30x30	30x30	40x40	152 €	-	346 €	682 €	40 €
① 40x40	40x40	51,5x51,5	178 €	332 €	384 €	740 €	50 €
① 50x50	50x50	61x61	216 €	374 €	430 €	784 €	66 €
① 60x60	60x60	73,2x73,2	264 €	424 €	478 €	850 €	88 €
① 70x70	70x70	82x82	302 €	468 €	524 €	894 €	110 €
① 80x80	80x80	92,4x92,4	344 €	522 €	578 €	968 €	130 €
① 90x90	90x90	100,7x100,7	396 €	594 €	634 €	1.028 €	154 €
① 100x100	100x100	111,5x111,5	434 €	652 €	678 €	1.072 €	168 €
① 120x120	120x120	133,3x133,3	568 €	800 €	822 €	1.222 €	232 €

Para obtener el precio de una claraboya bivalva o trivalva consultar la página 24.

Claraboyas Piramidales zócalo inclinado

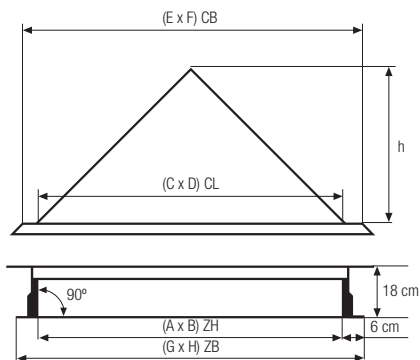


Se recomienda colocar siempre cúpulas bivalvas o trivalvas para reducir el riesgo de condensación. La cúpula interior será siempre transparente. Consultar página 28.

ZH (Ax B) hueco del forjado	CL (Cx D) entrada de luz	CB (Ex F) medida cúpula	Claraboyas fijas cúpula de metacrilato + zócalo (15cm) de: PVC	Claraboyas con mecanismo de apertura cúpula de metacrilato + zócalo (15cm) de:			Bivalva/Trivalva cúpulas sueltas metacrilato
				apertura telescópica PVC	apertura por husillo PVC	apertura eléctrica PVC	
① 60x60	40x40	52,4x52,4	200 €	352 €	402 €	760 €	68 €
① 70x70	50x50	61,1x61,1	236 €	388 €	442 €	798 €	88 €
① 80x80	60x60	73,3x73,3	264 €	422 €	474 €	850 €	110 €
① 90x90	70x70	82,5x82,5	302 €	466 €	522 €	894 €	134 €
① 100x100	80x80	92,8x92,8	340 €	512 €	566 €	956 €	154 €
① 120x120	100x100	111,5x111,5	414 €	630 €	658 €	1.044 €	196 €
③ 150x150*	130x130	142,7x142,7	710 €	1.006 €	1.018 €	1.480 €	448 €
③ 185x185*	165x165	176,9x176,9	996 €	-	1.778 € ⁽¹⁾	2.298 € ⁽¹⁾	630 €

*Consultar portes a Maydisa. (1) Claraboya con doble husillo o un motor con doble mecanismo. Para obtener el precio de una claraboya bivalva o trivalva consultar la página 24.

Claraboyas FREE Piramidales zócalo recto



Se recomienda colocar siempre cúpulas bivalvas o trivalvas para reducir el riesgo de condensación. La cúpula interior será siempre transparente. Consultar página 28.

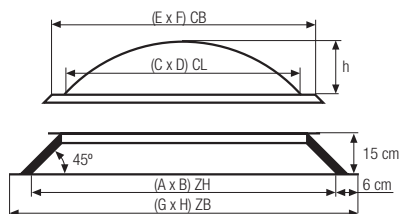
Más espacio libre

100% entrada de luz

ZH (Ax B) hueco del forjado	CL (Cx D) entrada de luz	CB (Ex F) medida cúpula	Claraboyas fijas cúpula de metacrilato + zócalo (18cm) de: PVC	Claraboyas con mecanismo de apertura cúpula de metacrilato + zócalo (18cm) de:			Bivalva/Trivalva cúpulas sueltas metacrilato
				apertura telescópica PVC	apertura por husillo PVC	apertura eléctrica PVC	
① 40x40	40x40	52,4x52,4	198 €	348 €	400 €	758 €	68 €
① 50x50	50x50	61,1x61,1	244 €	396 €	448 €	802 €	88 €
① 60x60	60x60	73,3x73,3	284 €	444 €	498 €	872 €	110 €
① 70x70	70x70	82,5x82,5	330 €	492 €	548 €	924 €	134 €
① 80x80	80x80	92,8x92,8	372 €	546 €	600 €	992 €	154 €
① 100x100	100x100	111,5x111,5	460 €	678 €	704 €	1.098 €	196 €

Para obtener el precio de una claraboya bivalva o trivalva consultar la página 24.

Claraboyas Rectangulares zócalo inclinado

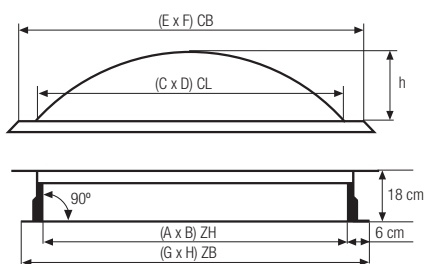


Se recomienda colocar siempre cúpulas bivalvas o trivalvas para reducir el riesgo de condensación. La cúpula interior será siempre transparente. Consultar página 28.

	ZH (AxB) hueco del forjado	CL (Cx D) entrada de luz	CB (ExF) medida cúpula	Claraboyas fijas cúpula de metacrilato + zócalo (15cm) de: PVC	Claraboyas con mecanismo de apertura cúpula de metacrilato + zócalo (15cm) de:			Bivalva/Trivalva cúpulas sueltas metacrilato
					apertura telescópica PVC	apertura por husillo PVC	apertura eléctrica PVC	
①	50x100	30x80	43,8x93,7	230 €	386 €	440 €	794 €	76 €
①	60x80	40x60	51,2x71	232 €	388 €	442 €	796 €	80 €
①	60x90	40x70	52,5x83	234 €	390 €	444 €	800 €	82 €
①	60x100	40x80	52x92,4	250 €	412 €	462 €	820 €	90 €
①	60x120	40x100	52x111,7	274 €	446 €	500 €	858 €	110 €
①	70x100	50x80	62,2x92,5	264 €	426 €	480 €	836 €	100 €
①	80x100	60x80	73,2x92,4	284 €	448 €	502 €	876 €	112 €
①	80x110	60x90	71,7x102	300 €	470 €	524 €	898 €	120 €
①	80x120	60x100	73,2x111,5	318 €	490 €	546 €	920 €	130 €
①	80x140	60x120	72,5x133	378 €	630 €	650 €	1.042 €	172 €
①	90x120	70x100	81,1x111,2	340 €	528 €	574 €	968 €	144 €
①	95x140	74x120	85x130,5	400 €	682 €	696 €	1.090 €	188 €
③	100x150*	80x130	90x140	436 €	734 €	740 €	1.126 €	200 €
③	100x200*	80x180	92x190,9	546 €	896 €	898 €	1.290 €	274 €
③	150x200*	130x180	142,3x191,6	832 €	-	1.594 € (1)	1.972 € (1)	500 €
③	160x240*	140x220	151,5x230,9	1.098 €	-	1.808 € (1)	2.186 € (1)	650 €
③	200x250*	180x230	192,8x242,9	1.294 €	-	2.152 € (1)	2.478 € (1)	812 €
③	200x300*	180x280	190,1x287,2	1.422 €	-	2.332 € (1)	2.672 € (1)	890 €

*Consultar portes a Maydisa. (1) Claraboya con doble husillo o un motor con doble mecanismo. Para obtener el precio de una claraboya bivalva o trivalva consultar la página 24.

Claraboyas FREE Rectangulares zócalo recto



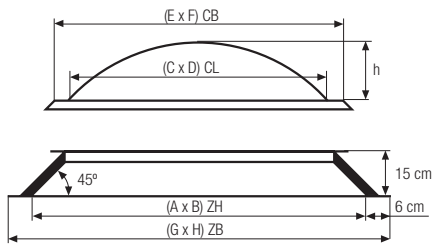
Se recomienda colocar siempre cúpulas bivalvas o trivalvas para reducir el riesgo de condensación. La cúpula interior será siempre transparente. Consultar página 28.

Más espacio libre

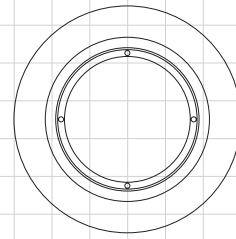
100% entrada de luz

	ZH (AxB) hueco del forjado	CL (Cx D) entrada de luz	CB (ExF) medida cúpula	Claraboyas fijas cúpula de metacrilato + zócalo (18cm) de: PVC	Claraboyas con mecanismo de apertura cúpula de metacrilato + zócalo (18cm) de:			Bivalva/Trivalva cúpulas sueltas metacrilato
					apertura telescópica PVC	apertura por husillo PVC	apertura eléctrica PVC	
①	30x80	30x80	43,8x93,7	250 €	406 €	460 €	814 €	76 €
①	40x60	40x60	51,2x71	240 €	398 €	452 €	806 €	80 €
①	40x80	40x80	52x92,4	274 €	434 €	486 €	844 €	90 €
①	40x100	40x100	52x111,7	314 €	484 €	538 €	894 €	110 €
①	50x80	50x80	62,2x92,5	296 €	460 €	518 €	872 €	100 €
①	60x80	60x80	73,2x92,4	316 €	480 €	534 €	908 €	112 €
①	60x90	60x90	71,7x102	338 €	504 €	558 €	936 €	120 €
①	60x100	60x100	73,2x111,5	358 €	532 €	584 €	960 €	130 €
①	60x120	60x120	72,5x133	418 €	670 €	690 €	1.084 €	172 €
①	70x100	70x100	81,1x111,2	380 €	568 €	616 €	1.010 €	144 €

Claraboyas Circulares zócalo inclinado



Se recomienda colocar siempre cúpulas bivalvas o trivalvas para reducir el riesgo de condensación. La cúpula interior será siempre transparente.



	ZH (Ax B) hueco del forjado	CL (Cx D) entrada de luz	CB (Ex F) medida cúpula	Claraboyas fijas cúpula metacrilato + zócalo (15cm) PRFV	Claraboyas con mecanismo de apertura cúpula de metacrilato + zócalo (15cm) de:		Bivalva/Trivalva cúpulas sueltas metacrilato
					apertura por husillo PRFV	apertura eléctrica PRFV	
①	60ø	39,8ø	51ø	178 €	464 €	820 €	58 €
①	70ø	51,2ø	60,8ø	208 €	504 €	858 €	74 €
①	80ø	57,9ø	71,9ø	238 €	550 €	922 €	92 €
①	90ø	68ø	81,9ø	276 €	600 €	972 €	112 €
①	100ø	77,5ø	90,5ø	320 €	664 €	1.046 €	134 €
①	110ø	88,5ø	101ø	376 €	750 €	1.130 €	158 €
①	120ø	101ø	111,1ø	404 €	790 €	1.172 €	174 €
①	130ø	108,5ø	121ø	494 €	946 €	1.322 €	234 €
①	140ø	118,5ø	131,5ø	536 €	1.018 €	1.388 €	266 €
③	150ø*	129ø	141,2ø	706 €	1.242 €	1.556 €	392 €
③	180ø*	159ø	172ø	916 €	1.744 €	1.952 €	544 €
③	200ø*	178,3ø	190,7ø	984 €	1.828 €	2.034 €	588 €

Novedad
Ax B
180ø

*Consultar portes a Maydisa.

Para obtener el precio de una claraboya bivalva o trivalva consultar la página 24.

Claraboyas Accesorios



Manivela tipo toldo de 1,90m para apertura por husillo (desmontable)

①	manivela tipo toldo para apertura por husillo	34 €
①	conjunto tornillo fijación cúpula	1,90 €
①	juego completo fijación cúpula	2,90 €

Cúpula bivalva/trivalva

Reducir la condensación con cúpula bivalva o trivalva



Llamamos cúpula bivalva al conjunto de dos cúpulas formando una cámara de aire intermedia. Está especialmente indicada para evitar la condensación que se produce en condiciones extremas de humedad y temperatura. Garantiza, además, un mayor aislamiento térmico, lo que nos permitirá un ahorro significativo de energía.

Debido a las condiciones climáticas extremas que se dan en las cubiertas, se aconseja instalar siempre claraboyas con cúpula bivalva.

Para lograr una mayor entrada de luz la cúpula interior se fabrica siempre en color transparente, la exterior a elegir hielo o transparente. Posibilidad de suministrar la cúpula trivalva, conjunto de tres cúpulas formando dos cámaras de aire internas.

Índice de condensaciones

La condensación es un fenómeno natural que se produce en condiciones extremas de temperatura y humedad y que conlleva la aparición de vaho. Es aconsejable colocar siempre cúpulas bivalvas o trivalvas donde el índice de condensación sea alto.



Trampilla acceso a cubiertas

Trampilla estándar acceso a cubiertas

Trampilla ISO acceso a cubiertas



Trampilla acceso a cubiertas

Trampilla diseñada para facilitar el acceso a la cubierta permitiendo su salida desde el interior de forma rápida y segura. Ideal para combinar junto con nuestras escaleras escamoteables.

- Indicada para cubiertas planas de 0° a 15° de inclinación.
- Las medidas coinciden con la mayoría de escaleras escamoteables*.
- Posibilidad de fabricación a medida.
- Formada por un zócalo recto de PVC de 18 cm de altura con cámara de aire y tapa de acero galvanizado.
- Posibilidad de suministrar la trampilla con la tapa provista de espuma aislante, ideal para conseguir un mayor aislamiento térmico y acústico. Trampilla ISO.
- Manecilla para apertura y cierre.
- Provista de uno o dos amortiguadores telescópicos que facilitan la apertura de 70° a 90°.
- Protección contra el pedrisco, caídas, vandalismo y robo.
- Se entrega montada. (Escalera no incluida).

Trampilla estándar

Trampilla ISO



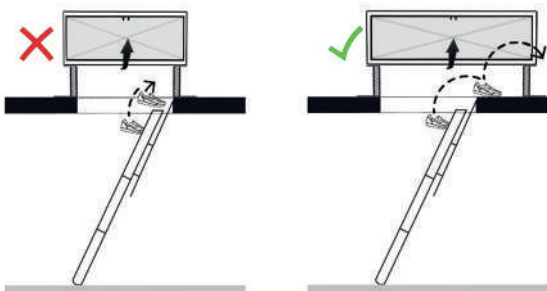
Trampilla estándar

Medida hueco (cm)	50x50	80x50	60x60	80x60	90x60	100x60	120x60	140x60	70x70	100x70	120x70	140x70	80x80	130x80	90x90	100x100
PVP	460 €	650 €	492 €	664 €	710 €	726 €	858 €	998 €	546 €	778 €	904 €	1.052 €	602 €	994 €	734 €	808 €

Trampilla ISO

Medida hueco (cm)	50x50	80x50	60x60	80x60	90x60	100x60	120x60	140x60	70x70	100x70	120x70	140x70	80x80	130x80	90x90	100x100
PVP	530 €	748 €	566 €	762 €	814 €	834 €	988 €	1.148 €	628 €	894 €	1.042 €	1.210 €	692 €	1.144 €	844 €	930 €

*Montaje aconsejado: Trampilla de medidas superiores si se desea instalar junto con la escalera.





Maydilit

Maydilit Tyvek® Pro

Tyvek® Supro

Tyvek® Soft Antireflex

Tyvek® Reflex Thermafort

Tyvek® UV Facade

Tyvek® Housewrap Fachada

Tyvek Housewrap Firecurb B-s1,d0

DuPont™ Airguard SD5

DuPont™ Airguard Reflective

DuPont™ Airguard SD23

DuPont™ Airguard Smart

Cintas adhesivas Tyvek®



Producto	Rollo	Color	Gramaje	m ² /palet	Aplicación	
① Maydilit TYVEK® PRO	1,5 x 50 m = 75 m ²	ext. gris / int. blanco	124 g/m ²	1.800	Cubiertas	3,12 €/m ²



Producto	Rollo	Color	Gramaje	m ² /palet	Aplicación	
① TYVEK® SUPRO	1,5 x 50 m = 75 m ²	ext. gris / int. blanco	148 g/m ²	1.800	Cubiertas	4,12 €/m ²




Producto	Rollo	Color	Gramaje	m ² /palet	Aplicación	
① TYVEK® SOFT ANTIREFLEX	1,5 x 50 m = 75 m ²	ext. gris-blanco / int. blanco	60 g/m ²	1.500	Cubiertas	2,96 €/m ²




Producto	Rollo	Color	Gramaje	m ² /palet	Aplicación	
① TYVEK® REFLEX THERMAFORT	1,5x50 m =75 m ²	ext. metalizado / int. blanco	83 g/m ²	900	Cubiertas/Fachadas	5,98 €/m ²



Producto	Rollo	Color	Gramaje	m ² /palet	Aplicación	
① TYVEK® UV FACADE	1,5 x 50 m = 75 m ²	ext. negro / int. blanco	195 g/m ²	1.800	Fachadas	6,64 €/m ²



Producto	Rollo	Color	Gramaje	m ² /palet	Aplicación	
① TYVEK® HOUSEWRAP FACHADA	2,8 x 50 m = 140 m ²	ext. blanco / int. blanco	60 g/m ²	8.820	Fachadas	2,48 €/m ²



Producto	Rollo	Color	Gramaje	m ² /palet	Aplicación	
① TYVEK® HOUSEWRAP FIRECURB	1,5 x 50 m = 75 m ²	ext. blanco / int. blanco	68 g/m ²	1.800	Fachadas	4,98 €/m ²

Reacción al fuego: Clase B-s1,d0



Producto	Rollo	Color	Gramaje	m ² /palet	Aplicación	
① DUPONT™ AIRGUARD SD5	1,5 x 50 m = 75 m ²	azul	108 g/m ²	1.800	Barrera de vapor	2,84 €/m ²



Producto	Rollo	Color	Gramaje	m ² /palet	Aplicación	
① DUPONT™ AIRGUARD REFLECTIVE	1,5 x 50 m = 75 m ²	ext. metalizado / int. gris	149 g/m ²	900	Barrera de vapor	3,68 €/m ²



Producto	Rollo	Color	Gramaje	m ² /palet	Aplicación	
① DUPONT™ AIRGUARD SD23	1,5 x 50 m = 75 m ²	gris	102 g/m ²	1.800	Barrera de vapor	2,80 €/m ²



Producto	Rollo	Color	Gramaje	m ² /palet	Aplicación	
① DUPONT™ AIRGUARD SMART	1,5 x 50 m = 75 m ²	blanco	92 g/m ²	1.800	Barrera de vapor	4,10 €/m ²

Cintas adhesivas Tyvek® made by DuPont™



Cintas adhesivas TYVEK® made by DuPont™	Rollo	Color	Cajas	
① Cinta adhesiva MAYDILIT TYVEK*	7,5 cm x 25 m	Blanco	8 rollos	34 €/rollo
① Cinta adhesiva TYVEK UV FACADE*	7,5 cm x 25 m	Negro	8 rollos	44 €/rollo
① Cinta acrílica adhesiva doble cara TYVEK*	5 cm x 25 m	Transparente	12 rollos	24 €/rollo
① Cinta adhesiva doble cara TYVEK BUTILO*	5 cm x 30 m	Negro	4 rollos	58 €/rollo
① Cinta adhesiva TYVEK FLEXWRAP*	22,8 cm x 22,9 m	Blanco	1 rollo	228 €/rollo

* Se suministra por cajas completas.



Escaleras

Escaleras escamoteables de tramos

madera C3T ISO

madera LC3 ISO

EM-3 ISO

EM-3 ISO Tapa Ignífuga EI₂ 30

PK-4

Escaleras escamoteables de tijera ZX

de techo

de terraza

de pared

Escaleras escamoteables de tijera LX

Escaleras para huecos reducidos

SUONO HAYA **Nuevo modelo**

MONACO

Novedad

Escaleras rectas

Lisbon-Madrid

Normandia

Escaleras de caracol

Maydos C20 madera

Maydos F20 metálica

Maydos F20Z galvanizada

Maydos F20Z galvanizada pintada

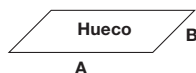
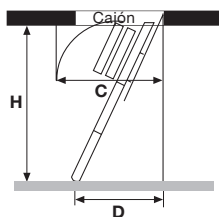
STAR

FOX GREY

FOX

Escaleras escamoteables de tramos

tres tramos / cuatro tramos



H · Altura del suelo al techo sin contar el forjado
C · Espacio de maniobra
D · Base de la escalera

C3T ISO madera 3 tramos



	Medida hueco cm Ax B	Medida exterior de cajón cm	Altura de suelo a techo (sin contar el forjado) hasta cm H	
Ⓢ	112x60	109,5x57,6	262	462 €
Ⓢ	120x50*	117,5x47	285	
Ⓢ	120x60	117,5x57,6	285	
Ⓢ	120x70	117,5x67,6	285	
Ⓢ	Varilla pasamanos un lado (color rojo)			26 €

*C3T ISO 120x50 No admite ninguna varilla pasamanos.

LC-3 ISO madera 3 tramos



	Medida hueco cm Ax B	Medida exterior de cajón cm	Altura de suelo a techo cm H (sin contar el forjado)	
Ⓢ	120x60	117,5x57,6	220-285	296 €
Ⓢ	Varilla pasamanos* segundo lado *Varilla pasamanos (un lado) incluida.			26 €

EM-3 ISO metálica lacada 3 tramos



	Medida hueco cm Ax B	Medida exterior de cajón cm	Altura de suelo a techo cm H (sin contar el forjado)	
Ⓢ	120x60	119x59	220-275	496 €
Ⓢ	120x70	119x69	220-275	496 €
Ⓢ	Varilla pasamanos* segundo lado *Varilla pasamanos (un lado) incluida.			48 €

EM-3 ISO metálica lacada 3 tramos Tapa Ignifuga EI₂ 30

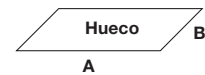
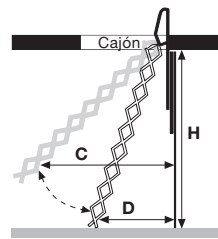
Ⓢ	120x70	119x69	220-275	986 €
---	--------	--------	---------	-------

PK-4 metálica galvanizada 4 tramos



	Medida hueco cm Ax B	Medida exterior de cajón cm	Altura de suelo a techo cm H (sin contar el forjado)	
Ⓢ	100x70	99x69	271-300	828 €
Ⓢ	120x70	119x69	271-300 301-330	828 €
Ⓢ	130x70	129x69	271-300 301-330 331-350	828 €

Escaleras escamoteables de tijera ZX



H · Altura de la habitación
C · Espacio de maniobra
D · Base de la escalera

ZX-TECHO metálica galvanizada





	estándar	Altura de suelo a techo (sin contar el forjado) cm H	
Medida hueco cm AxB	Medida exterior de cajón cm		
① 80x50	79x49	225 a 250 / 251 a 275 / 276 a 300 (especificar en el pedido)	614 €
① 90x50	89x49		
① 100x60	99x59		
① 100x70	99x69		
① 120x60	119x59		
① 120x90*	119x89	276 a 300	1.186 €

* Especial sala de máquinas, hueco ascensores.

	a medida	Altura de suelo a techo (sin contar el forjado) cm H	
Medida hueco cm AxB			
A: de 70 a 150		hasta 300	1.186 €
B: de 50 a 90		(según medida cajón)	
① Peldaño adicional ZX			48 €

ZX-TERRAZA metálica galvanizada




	estándar	Altura de suelo a techo (sin contar el forjado) cm H	
Medida hueco cm AxB	Medida exterior de cajón cm		
100x70	99x69	⑤ 225 a 250 / 251 a 275 / ① 276 a 300 (especificar en el pedido)	1.984 €
120x70	119x69		
Medida hueco cm AxB	a medida	Altura de suelo a techo (sin contar el forjado) cm H	
A: de 80 a 150		hasta 300	2.512 €
B: de 70 a 80		(según medida cajón)	

Posibilidad de cajón hasta 120 cm de altura. Consultar PVP a Maydisa.
 Altura mínima de cajón recomendada sobre cubierta plana 15 cm.

① Peldaño adicional ZX	48 €
------------------------	------

ZX-PARED metálica galvanizada



	estándar	Altura de suelo a suelo cm H	
Medida hueco cm AxB	Medida exterior de cajón cm		
130x70	129x69	⑤ 225 a 250 / 251 a 275 / ① 276 a 300 (especificar en el pedido)	1.748 €
Medida hueco cm AxB	a medida	Altura de suelo a suelo cm H	
A: de 80 a 190		hasta 300	2.260 €
B: de 70 a 80		(según medida cajón)	

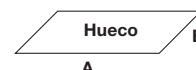
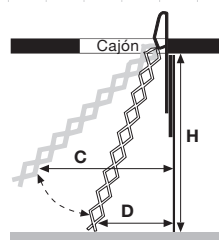
① Peldaño adicional ZX	48 €
------------------------	------

Escaleras escamoteables de tijera LX

LX-LACADA metálica

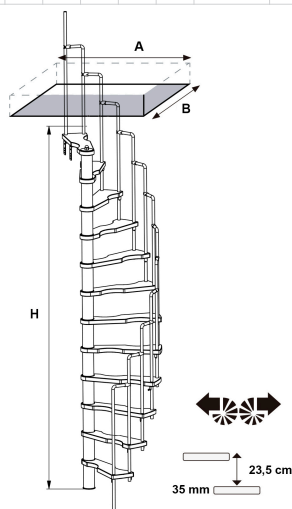


	Medida hueco cm AxB	Medida exterior de cajón cm	Medida hueco cm AxB	Medida exterior de cajón cm	Altura de suelo a techo (sin contar el forjado) cm H
ⓘ	70x50	68x48	ⓘ	70x70	250 a 275
ⓘ	80x50	78x48	ⓘ	80x70	(Con peldaño adicional incluido 276 a 300)
ⓘ	90x50	88x48	ⓘ	90x70	
ⓘ	100x50	98x48	ⓘ	100x70	446 €
ⓘ	70x60	68x58	ⓘ	110x70	
ⓘ	80x60	78x58	ⓘ	120x70	
ⓘ	90x60	88x58	ⓘ	80x80	
ⓘ	100x60	98x58			
ⓘ	110x60	108x58			
ⓘ	120x60	118x58			



H · Altura de la habitación
C · Espacio de maniobra
D · Base de la escalera

SUONO HAYA

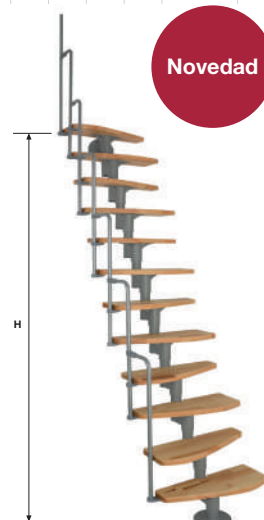


Medida hueco cm AxB mínimo	Altura de suelo a suelo cm H	
ⓘ 120X68	305,5	758 €

A instalar en casos excepcionales y bajo su responsabilidad



MONACO



Medida hueco cm AxB mínimo	Altura de suelo a suelo cm H	
ⓘ 130x63,5	293,8	946 €

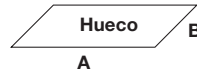
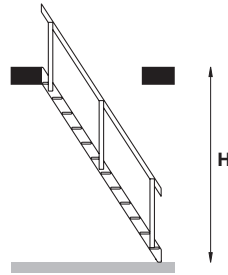
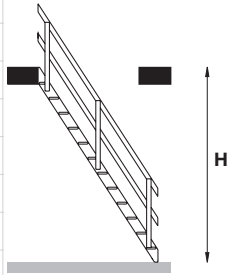
A instalar en casos excepcionales y bajo su responsabilidad



Escaleras rectas

Modelo LISBON

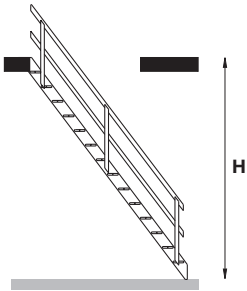
Modelo MADRID



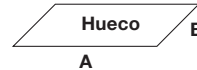
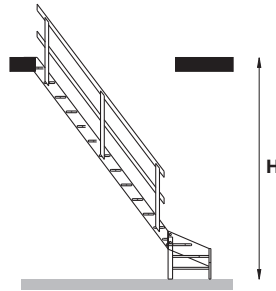
H · Altura máxima de suelo a suelo.

Modelo NORMANDIA

Versión recta



Versión con cuarto de giro



H · Altura máxima de suelo a suelo.

Modelo LISBON - Modelo MADRID

Escalera recta. Madera de abeto sin tratar.



Escalera recta	LISBON		MADRID	
Huella / Huella útil peldaño	14,2 / 14,2 cm		14,2 / 14,2 cm	
Altura entre peldaños	21,8 cm		21,8 cm	
Ancho útil peldaño	59,1 cm		49,1 cm	
Espesor peldaño	2,7 cm		2,7 cm	
Ancho total escalera	67,2 cm	362 €	57,2 cm	314 €
Altura máxima (H) <small>(de suelo a suelo 12 peldaños y 13 alturas)</small>	283,5 cm		283,5 cm	
Hueco mínimo (AxB) <small>(considerando un forjado de 30cm)</small>	155x70 cm		155x60 cm	
Peso de carga máximo	300 kg		300 kg	
Barandilla segundo lado		92 €		-

Se suministra con una barandilla incluida.

Modelo NORMANDIA

Escalera recta, cuarto de giro opcional. Madera de abeto sin tratar.



Escalera recta NORMANDIA, cuarto de giro opcional			
Huella / Huella útil peldaño	19 cm / 15,7 cm	Escalera recta	588 €
Altura entre peldaños	20,7 cm		
Ancho útil peldaño	68,6 cm	Tramo cuarto de giro derecha adicional	582 €
Espesor peldaño	3,2 cm		
Ancho total escalera	78 cm	Tramo cuarto de giro izquierda adicional	582 €
Altura máxima (H)			
• versión recta <small>(de suelo a suelo 14 peldaños y 15 alturas)</small>	309 cm		
• versión con cuarto de giro <small>(de suelo a suelo 16 peldaños y 17 alturas)</small>	352,5 cm		
Hueco mínimo (AxB) <small>(considerando un forjado de 30cm)</small>	180x80 cm	Barandilla un lado	92 €
Peso de carga máximo	300 kg		

La barandilla se suministra sobre pedido.

Escaleras de caracol escalera interior madera Maydos C20

Escalera de caracol formada por peldaños de madera de haya maciza de 40 mm de espesor, acabados con efecto Brushed y con cantos biselados a 45°. Estructura metálica con distanciadores cilíndricos y anillas de policarbonato. Barandilla formada por barrotes metálicos de Ø20 mm y pasamanos de pvc Ø42 mm o pasamanos de madera maciza de Ø50 mm en tramos.

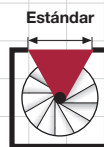


Desembarco hueco redondo

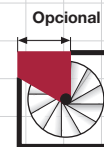


*Último peldaño a cortar en obra

Desembarco hueco cuadrado



Último peldaño triangular



Último peldaño trapezoidal

Acabados madera



Accesorios unión



Barrote/Barrote

34 €

Barrote/Pared

34 €

Colores metal y PVC



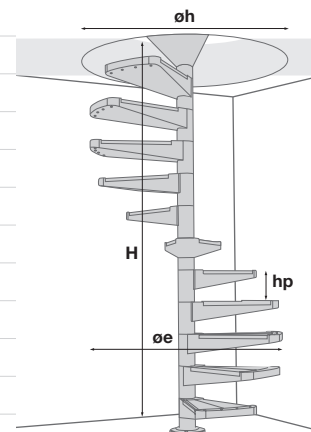
Accesorios aconsejados para la correcta instalación de la escalera cuando la cercanía de las paredes lo permitan. Deben solicitarse siempre al pedir la escalera.

Maydos C20 pasamanos PVC	P11	P12	P13	P14	P15	Suplemento trapezoidal
diámetro 110-120*	2.084 €	2.254 €	2.424 €	2.594 €	2.764 €	60 €
diámetro 130-140	2.198 €	2.376 €	2.554 €	2.732 €	2.910 €	68 €
diámetro 150-160	2.336 €	2.526 €	2.716 €	2.906 €	3.096 €	70 €
Maydos C20 pasamanos madera	P11	P12	P13	P14	P15	Suplemento trapezoidal
diámetro 110-120*	2.376 €	2.570 €	2.764 €	2.958 €	3.152 €	60 €
diámetro 130-140	2.504 €	2.708 €	2.912 €	3.116 €	3.320 €	68 €
diámetro 150-160	2.662 €	2.880 €	3.098 €	3.316 €	3.534 €	70 €
Barandilla hueco PVC	(Debe solicitarse al pedir la escalera y confirmar los accesorios necesarios)					
m lineal	148 €					
Barandilla hueco madera	(Debe solicitarse al pedir la escalera y confirmar los accesorios necesarios)					
m lineal madera recta	182 €		m lineal madera curva	268 €		

* Las escaleras de 110 y 120 cm de diámetro están compuestas por 3 barrotes en cada peldaño. Consultar distancia entre barrotes.

	cm	120	130	140	150	160	170
	cm	110	120	130	140	150	160
	cm	21	21	21	21	21	21

El diámetro de la escalera debe ser aproximadamente 10 cm menor que el diámetro del hueco.



Número de peldaños (P-11, P-12, P-13, etc.)

El número de peldaños de una escalera se obtiene de dividir la altura de suelo a suelo (H) por la altura mínima del peldaño (hp), ver ejemplo:

øe - diámetro escalera=110 cm • hp - altura mínima peldaño=21 cm

H - altura de suelo a suelo=270 cm /21=12,8=12 peldaños

øh - Diámetro hueco.
øe - Diámetro escalera.
H - Altura de **suelo a suelo**.
hp - Altura mínima peldaño.

Importante: las escaleras de diámetro 110-120 cm son extremadamente estrechas. Se han incluido en esta tarifa únicamente para aquellos casos en los que sea imposible colocar una escalera de diámetro mayor.

Escaleras de caracol

escalera interior metálica **Maydos F20**

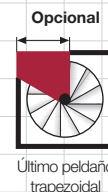
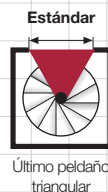
Escalera de caracol formada por peldaños de chapa de metal plegada fijados a los distanciadores de metal por medio de tornillería, evitando soldaduras. Estructura metálica con distanciadores cilíndricos y anillas de policarbonato. Barandilla formada por barrotes metálicos de Ø20 mm y pasamanos de pvc de Ø42 mm. Todos los componentes de metal están pintados con polvos sistema epoxi.




Desembarco hueco redondo



Desembarco hueco cuadrado



Colores metal y PVC



Accesorios unión



Barrote/Barrote

34 €

Barrote/Pared

34 €

Accesorios aconsejados para la correcta instalación de la escalera cuando la cercanía de las paredes lo permitan. Deben solicitarse siempre al pedir la escalera.

Maydos F20 pasamanos PVC	P11	P12	P13	P14	P15	Suplemento trapezoidal
diámetro 110-120*	1.794 €	1.942 €	2.090 €	2.238 €	2.386 €	60 €
diámetro 130-140	2.010 €	2.178 €	2.344 €	2.510 €	2.678 €	68 €
diámetro 150-160	2.250 €	2.438 €	2.624 €	2.812 €	2.998 €	70 €
Barandilla hueco PVC (Debe solicitarse al pedir la escalera y confirmar los accesorios necesarios)						
m lineal	148 €					

* Las escaleras de 110 y 120 cm de diámetro están compuestas por 3 barrotes en cada peldaño. Consultar distancia entre barrotes.

	cm	120	130	140	150	160	170
	cm	110	120	130	140	150	160
	cm	21	21	21	21	21	21

Número de peldaños (P-11, P-12, P-13, etc.)

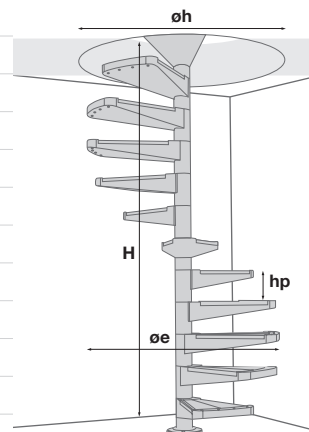
El número de peldaños de una escalera se obtiene de dividir la altura de suelo a suelo (**H**) por la altura mínima del peldaño (**hp**), ver ejemplo:

øe - diámetro escalera=110 cm • **hp** - altura mínima peldaño=21 cm

H - altura de suelo a suelo=270 cm /21=12,8=12 peldaños

El diámetro de la escalera debe ser aproximadamente 10 cm menor que el diámetro del hueco.

øh · Diámetro hueco.
øe · Diámetro escalera.
H · Altura de **suelo a suelo**.
hp · Altura mínima peldaño.



Importante: las escaleras de diámetro 110-120 cm son extremadamente estrechas. Se han incluido en esta tarifa únicamente para aquellos casos en los que sea imposible colocar una escalera de diámetro mayor.

escalera exterior metálica galvanizada **Maydos F20Z**

Escalera de caracol metálica galvanizada formada por distanciadores cilíndricos de metal interpuestos a los peldaños y anillas de policarbonato. Peldaños de chapa de metal plegada fijados a los distanciadores mediante tornillería, evitando soldaduras. Barandilla formada por barrotes metálicos de Ø20 mm y pasamanos de pvc Ø42 mm. Todos los componentes metálicos están tratados con sistema de galvanizado en caliente ZinkPlus.

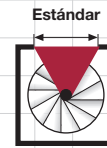


Desembarco hueco redondo

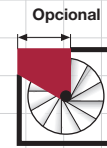


Último peldaño triangular

Desembarco hueco cuadrado



Último peldaño triangular



Último peldaño trapezoidal

Acabado metal



Color PVC



Accesorios unión



Barrote/Barrote

46 €



Barrote/Pared

56 €

Accesorios aconsejados para la correcta instalación de la escalera cuando la cercanía de las paredes lo permitan. Deben solicitarse siempre al pedir la escalera.

Maydos F20Z pasamanos PVC	P11	P12	P13	P14	P15	Suplemento trapezoidal
diámetro 110-120*	2.058 €	2.226 €	2.394 €	2.562 €	2.730 €	74 €
diámetro 130-140	2.382 €	2.578 €	2.772 €	2.966 €	3.162 €	82 €
diámetro 150-160	2.702 €	2.926 €	3.148 €	3.372 €	3.594 €	84 €
Barandilla hueco PVC (Debe solicitarse al pedir la escalera y confirmar los accesorios necesarios)						
m lineal	174 €					

* Las escaleras de 110 y 120 cm de diámetro están compuestas por 3 barrotes en cada peldaño. Consultar distancia entre barrotes.

	cm	120	130	140	150	160	170
	cm	110	120	130	140	150	160
	cm	21	21	21	21	21	21

Número de peldaños (P-11, P-12, P-13, etc.)

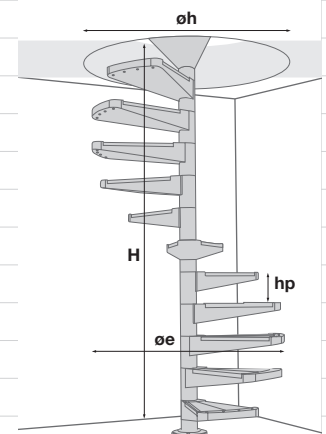
El número de peldaños de una escalera se obtiene de dividir la altura de suelo a suelo (H) por la altura mínima del peldaño (hp), ver ejemplo:

øe - diámetro escalera=110 cm • hp - altura mínima peldaño=21 cm

H - altura de suelo a suelo=270 cm /21=12,8=12 peldaños

El diámetro de la escalera debe ser aproximadamente 10 cm menor que el diámetro del hueco.

øh - Diámetro hueco.
 øe - Diámetro escalera.
 H - Altura de **suelo a suelo**.
 hp - Altura mínima peldaño.



Importante: las escaleras de diámetro 110-120 cm son extremadamente estrechas. Se han incluido en esta tarifa únicamente para aquellos casos en los que sea imposible colocar una escalera de diámetro mayor.

Escaleras de caracol

escalera exterior metálica galvanizada y pintada **Maydos F20ZV**

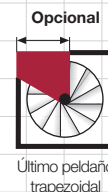
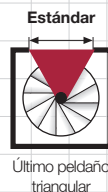
Escalera de caracol metálica galvanizada y pintada formada por distanciadores cilíndricos de metal interpuestos a los peldaños y anillas de policarbonato. Peldaños de chapa de metal plegada fijados a los distanciadores mediante tornillería, evitando soldaduras. Barandilla formada por barrotes metálicos de Ø20 mm y pasamanos de pvc Ø42 mm. Todos los componentes metálicos están tratados con sistema de galvanizado en caliente ZinkPlus y pintados con polvos sistema epoxi.




Desembarco hueco redondo



Desembarco hueco cuadrado



Colores metal y PVC



Accesorios unión



Barrote/Barrote

46 €

Barrote/Pared

56 €

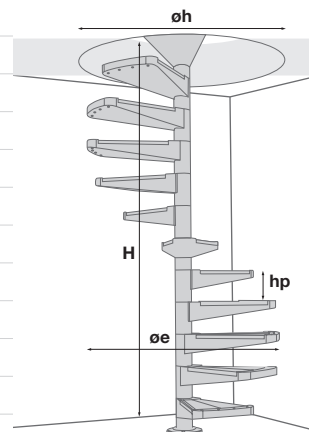
Accesorios aconsejados para la correcta instalación de la escalera cuando la cercanía de las paredes lo permitan. Deben solicitarse siempre al pedir la escalera.

Maydos F20ZV pasamanos PVC	P11	P12	P13	P14	P15	Suplemento trapecial
diámetro 110-120*	2.678 €	2.898 €	3.118 €	3.338 €	3.558 €	104 €
diámetro 130-140	3.094 €	3.352 €	3.608 €	3.864 €	4.122 €	122 €
diámetro 150-160	3.498 €	3.794 €	4.088 €	4.384 €	4.678 €	128 €
Barandilla hueco PVC	(Debe solicitarse al pedir la escalera y confirmar los accesorios necesarios)					
m lineal	192 €					

* Las escaleras de 110 y 120 cm de diámetro están compuestas por 3 barrotes en cada peldaño. Consultar distancia entre barrotes.

	cm	120	130	140	150	160	170
	cm	110	120	130	140	150	160
	cm	21	21	21	21	21	21

El diámetro de la escalera debe ser aproximadamente 10 cm menor que el diámetro del hueco.



øh · Diámetro hueco.
 øe · Diámetro escalera.
 H · Altura de suelo a suelo.
 hp · Altura mínima peldaño.

Número de peldaños (P-11, P-12, P-13, etc.)

El número de peldaños de una escalera se obtiene de dividir la altura de suelo a suelo (H) por la altura mínima del peldaño (hp), ver ejemplo:

øe - diámetro escalera=110 cm • hp - altura mínima peldaño=21 cm

H - altura de suelo a suelo=270 cm /21=12,8=12 peldaños

Importante: las escaleras de diámetro 110-120 cm son extremadamente estrechas. Se han incluido en esta tarifa únicamente para aquellos casos en los que sea imposible colocar una escalera de diámetro mayor.

Escaleras de caracol

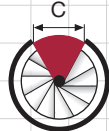
escalera **STAR** metálica pintada al horno

Las escaleras STAR se suministran de serie con la barandilla de la escalera y del desembarco incluidas, y con protector de PVC en cada peldaño.

Desembarcos

Hueco redondo

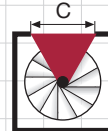
Estándar



Último peldaño

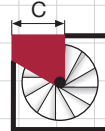
Hueco cuadrado

Estándar



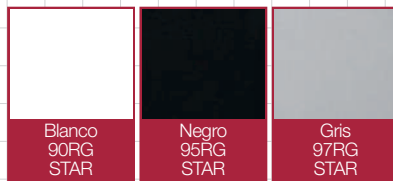
Último peldaño

Opcional



Último peldaño trapezoidal o a medida

Acabados y colores Estándar



Los colores son indicativos, ya que la impresión no permite una fiel reproducción de ellos. Rogamos tomar como referencia el nº de la tabla que se indica.



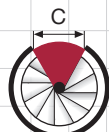
escalera **FOX GREY** de haya barnizada

Escalera de caracol con peldaños de haya laminada de gran dureza y resistencia, barandilla y distanciadores metálicos y pasamanos de PVC.

Desembarcos

Hueco redondo

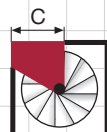
Estándar



Último peldaño

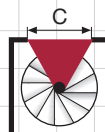
Hueco cuadrado

Estándar



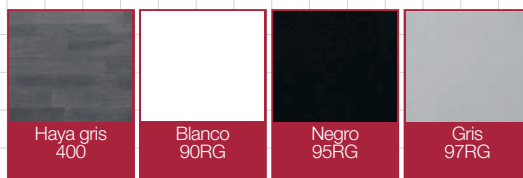
Último peldaño trapezoidal

Estándar



Último peldaño triangular

Acabados y colores Estándar



Los colores son indicativos, ya que la impresión no permite una fiel reproducción de ellos. Rogamos tomar como referencia el nº de la tabla que se indica.



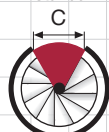
escalera **FOX** de haya barnizada

Escalera de caracol con peldaños de haya laminada de gran dureza y resistencia, barandilla y distanciadores metálicos y pasamanos de PVC.

Desembarcos

Hueco redondo

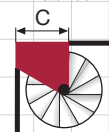
Estándar



Último peldaño

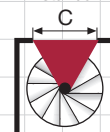
Hueco cuadrado

Estándar




Último peldaño trapezoidal

Estándar



Último peldaño triangular

Acabados y colores Estándar



Los colores son indicativos, ya que la impresión no permite una fiel reproducción de ellos. Rogamos tomar como referencia el nº de la tabla que se indica.





Orchidea

Para paredes enfoscadas

puerta simple

orchidea plus

orchidea basic

puerta doble

orchidea plus

orchidea basic

Para paredes de placa de yeso laminado

puerta simple

orchidea placa de yeso laminado

puerta doble

orchidea placa de yeso laminado

EasySlide

Free

AppliSystem

estructuras para puertas correderas simples **Orchidea Plus y Basic** para paredes enfoscadas

La estructura para puertas correderas (ORCHIDEA PLUS Y BASIC) se compone de un armazón metálico, con grecado en negativo. La red metálica que se suministra es de medidas superiores al armazón, en altura y anchura, por lo que no se precisa ninguna malla adicional para la unión de la estructura a la pared. El modelo ORCHIDEA PLUS se caracteriza por que el armazón se suministra PREENFOSCADO (sistema exclusivo de Orchidea Plus), para un óptimo agarre.



Modelo puerta corredera simple ORCHIDEA BASIC



Modelo puerta corredera simple ORCHIDEA PLUS

Pared acabada	Interior estructura	Grosor máximo de la puerta
9 cm	5,5 cm	4 cm
10,5 cm	7 cm	5,5 cm

*Medidas (ancho x alto)	Estructura ORCHIDEA BASIC puerta corredera simple espesor pared acabada		Estructura ORCHIDEA PLUS puerta corredera simple espesor pared acabada		DM	** Marco interior 9 cm - 10,5 cm		
	9 cm	10,5 cm	9 cm	10,5 cm		Mukali-Tanganika	Pino / Haya natural / Haya vaporizada / Roble / Cedro / Sapeli	Arce / Cerezo
① 60x200/210	212 €	212 €	268 €	268 €	① 78 €	① 90 €	① 98 €	① 104 €
① 70x200/210	218 €	218 €	276 €	276 €	① 78 €	① 90 €	① 98 €	① 104 €
① 80x200/210	226 €	226 €	282 €	282 €	① 78 €	① 90 €	① 98 €	① 104 €
① 90x200/210	252 €	252 €	310 €	310 €	① 78 €	① 90 €	① 98 €	① 104 €
① 100x200/210	322 €	322 €	390 €	390 €	① 78 €	① 90 €	① 98 €	① 104 €
① 110x200/210	-	358 €	-	424 €	① 78 €	① 90 €	① 98 €	① 104 €
① 120x200/210	-	368 €	-	436 €	① 78 €	① 90 €	① 98 €	① 104 €
① 70x hasta 240	-	328 €						
① 80x hasta 240	-	340 €						
① 90x hasta 240	-	378 €						
① 100x hasta 240	-	484 €						
② 70x hasta 270	-	436 €						
② 80x hasta 270	-	452 €						
② 90x hasta 270	-	504 €						
② 100x hasta 270	-	644 €						

* Medidas (ancho x alto) son medidas de paso, por ejemplo la medida 60x200 es para una puerta de 62x203 y la medida 60x210 es para una puerta de 62x211 y así sucesivamente.
** Marco interior Tanganika puerta de cristal consultar a Maydisa.


Accesorios (una puerta)	Cromado mate / Cromado brillante* Negro* / Dorado* / Bronce*	Marco interior barnizado 10,5 cm
① Kit manecilla simple	20 €	Roble Haya vaporizada
① Kit manecilla con llave	28 €	De 60 a 110 cm 94 € 94 €
① Kit manecilla cerramiento integrado	36 €	
① Kit de sujeción puerta de cristal (para puertas de cristal de 8, 10 o 12 mm de grosor)	105 €	
① Kit autocierre para puerta de madera	68 €	
① Kit amortiguador cierre para puerta de madera	18 €	
① Kit limitador apertura	16 €	

*Hasta fin de existencias

Recambios (una puerta)	
① Kit junta de goma (marrón oscuro, marrón claro, blanco o negro)	8 €
① Kit burlete marco (negro, marrón claro y blanco) 5 o 12 mm	14 €
① Kit burlete marco (negro) 18 mm	16 €
① Kit carrilla	26 €

Nota: Posibilidad de fabricación a medida. Disponemos del modelo Orchidea para puertas paralelas y para puertas contrapuestas. Rogamos consultar a Maydisa.

estructuras **Orchidea Plus y Basic** para paredes enfoscadas
estructuras **PARA PUERTAS CORREDERAS DOBLES**



Modelo puerta corredera doble ORCHIDEA BASIC



Modelo puerta corredera doble ORCHIDEA PLUS

Pared acabada	Interior estructura	Grosor máximo de la puerta
9 cm	5,5 cm	4 cm
10,5 cm	7 cm	5,5 cm

*Medidas (ancho x alto)	Estructura ORCHIDEA BASIC puerta corredera doble espesor pared acabada		Estructura ORCHIDEA PLUS preenfoscada puerta corredera doble espesor pared acabada		DM	** Marco interior 9 cm - 10,5 cm		
	9 cm	10,5 cm	9 cm	10,5 cm		Mukali-Tanganika	Pino / Haya natural / Haya vaporizada / Roble / Cedro / Sapeli	Arce / Cerezo
120x200 120x210	436 €	436 €	548 €	548 €	98 €	108 €	120 €	126 €
140x200 140x210	448 €	448 €	564 €	564 €	98 €	108 €	120 €	126 €
160x200 160x210	464 €	464 €	576 €	576 €	98 €	108 €	120 €	126 €
180x200 180x210	516 €	516 €	632 €	632 €	98 €	108 €	120 €	126 €
200x200 200x210	656 €	656 €	792 €	792 €	98 €	108 €	120 €	126 €
220x200 220x210	-	728 €	-	860 €	98 €	108 €	120 €	126 €
240x200 240x210	-	748 €	-	884 €	98 €	108 €	120 €	126 €

* Medidas (ancho x alto) son medidas de paso, por ejemplo la medida 120x200 es para dos puertas de 62x203 y la medida 120x210 es para dos puertas de 62x211 y así sucesivamente.

** Marco interior Tanganika puerta de cristal consultar a Maydisa.

Accesorios (una puerta)		Cromado mate / Cromado brillante* Negro* / Dorado* / Bronce*	
Kit manecilla simple	20 €		
Kit manecilla con llave	28 €		
Kit manecilla cerramiento integrado	36 €		
Kit de sujeción puerta de cristal (para puertas de cristal de 8, 10 o 12 mm de grosor)	105 €		
Kit de apertura simultánea para puerta de madera	154 €		Kit autocierre para puerta de madera 68 €
Kit amortiguador cierre para puerta de madera	18 €		
Kit limitador apertura	16 €		

*Hasta fin de existencias

Recambios (una puerta)	
Kit junta de goma (marrón oscuro, marrón claro, blanco o negro)	8 €
Kit burlete marco (negro, marrón claro y blanco) 5 o 12 mm	14 €
Kit burlete marco (negro) 18 mm	16 €
Kit carrilla	26 €

Nota: Posibilidad de fabricación a medida. Disponemos del modelo Orchidea para puertas paralelas y para puertas contrapuestas. Rogamos consultar a Maydisa.

estructuras para puertas correderas simples **Orchidea PYL** para paredes de placa de yeso laminado

La estructura para puertas correderas ORCHIDEA PLACA DE YESO LAMINADO se compone de un armazón metálico ondulado, provisto de unos travesaños metálicos, para la fijación de las placas.



Modelo puerta corredera simple PLACA DE YESO LAMINADO

Pared acabada	Interior estructura	Grosor máximo de la puerta
10 cm	5 cm	4 cm
12,5 cm	8 cm	6,5 cm

* Medidas (ancho x alto)	Estructura ORCHIDEA PLACA DE YESO LAMINADO puerta corredera simple espesor pared acabada		** Marco interior 10 cm - 12,5 cm			
	10 cm	12,5 cm	DM	Mukali-Tanganika	Pino / Haya natural / Haya vaporizada / Roble / Cedro / Sapeli	Arce / Cerezo
① 60x200/210	212 €	218 €	① 84 €	① 96 €	① 104 €	① 110 €
① 70x200/210	218 €	224 €	① 84 €	① 96 €	① 104 €	① 110 €
① 80x200/210	226 €	232 €	① 84 €	① 96 €	① 104 €	① 110 €
① 90x200/210	252 €	260 €	① 84 €	① 96 €	① 104 €	① 110 €
① 100x200/210	322 €	332 €	① 84 €	① 96 €	① 104 €	① 110 €
① 110x200/210	358 €	368 €	① 84 €	① 96 €	① 104 €	① 110 €
① 120x200/210	368 €	378 €	① 84 €	① 96 €	① 104 €	① 110 €
① 70x hasta 240	328 €	-				
① 80x hasta 240	340 €	-				
① 90x hasta 240	378 €	-				
① 100x hasta 240	484 €	-				
② 70x hasta 260	436 €	-				
② 80x hasta 260	452 €	-				
② 90x hasta 260	504 €	-				
② 100x hasta 260	644 €	-				

* Medidas (ancho x alto) son medidas de paso, por ejemplo la medida 60x200 es para una puerta de 62x203 y la medida 60x210 es para una puerta de 62x211 y así sucesivamente.

** Marco interior Tanganika puerta de cristal consultar a Maydisa.

Accesorios (una puerta)	Cromado mate / Cromado brillante* Negro* / Dorado* / Bronce*
① Kit manecilla simple	20 €
① Kit manecilla con llave	28 €
① Kit manecilla cerramiento integrado	36 €
① Kit de sujeción puerta de cristal (para puertas de cristal de 8, 10 o 12 mm de grosor)	105 €
① Kit autocierre para puerta de madera	68 €
① Kit amortiguador cierre para puerta de madera	18 €
① Kit limitador apertura	16 €

*Hasta fin de existencias

Recambios (una puerta)	
① Kit junta de goma (marrón oscuro, marrón claro, blanco o negro)	8 €
① Kit burlete marco (negro, marrón claro y blanco) 5 o 12 mm	14 €
① Kit burlete marco (negro) 18 mm	16 €
① Kit carrilla	26 €

Nota: Posibilidad de fabricación a medida. Disponemos del modelo Orchidea para puertas paralelas y para puertas contrapuestas. Rogamos consultar a Maydisa.

estructuras **Orchidea Placa de Yeso Laminado** para paredes de placa de yeso laminado
estructuras **PARA PUERTAS CORREDERAS DOBLES**

La estructura para puertas correderas ORCHIDEA PLACA DE YESO LAMINADO se compone de un armazón metálico ondulado, provisto de unos travesaños metálicos, para la fijación de las placas.



Modelo puerta corredera doble PLACA DE YESO LAMINADO

Pared acabada	Interior estructura	Grosor máximo de la puerta
10 cm	5 cm	4 cm
12,5 cm	8 cm	6,5 cm

* Medidas (ancho x alto)	Estructura ORCHIDEA PLACA DE YESO LAMINADO puerta corredera doble espesor pared acabada		** Marco interior 10 cm - 12,5 cm			
	10 cm	12,5 cm	DM	Mukali-Tanganika	Pino / Haya natural / Haya vaporizada / Roble / Cedro / Sapeli	Arce / Cerezo
120x200 120x210	436 €	448 €	106 €	118 €	126 €	132 €
140x200 140x210	448 €	460 €	106 €	118 €	126 €	132 €
160x200 160x210	464 €	476 €	106 €	118 €	126 €	132 €
180x200 180x210	516 €	532 €	106 €	118 €	126 €	132 €
200x200 200x210	656 €	676 €	106 €	118 €	126 €	132 €
220x200 220x210	728 €	748 €	106 €	118 €	126 €	132 €
240x200 240x210	748 €	768 €	106 €	118 €	126 €	132 €

* Medidas (ancho x alto) son medidas de paso, por ejemplo la medida 120x200 es para dos puertas de 62x203 y la medida 120x210 es para dos puertas de 62x211 y así sucesivamente. ** Marco interior Tanganika puerta de cristal consultar a Maydisa.

Accesorios (una puerta)	Cromado mate / Cromado brillante* Negro* / Dorado* / Bronce*	
Kit manecilla simple	20 €	
Kit manecilla con llave	28 €	
Kit manecilla cerramiento integrado	36 €	
Kit de sujeción puerta de cristal (para puertas de cristal de 8, 10 o 12 mm de grosor)	105 €	
Kit de apertura simultánea para puerta de madera	154 €	Kit autocierre para puerta de madera 68 €
Kit amortiguador cierre para puerta de madera	18 €	
Kit limitador apertura	16 €	

*Hasta fin de existencias

Recambios (una puerta)	
Kit junta de goma (marrón oscuro, marrón claro, blanco o negro)	8 €
Kit burlete marco (negro, marrón claro y blanco) 5 o 12 mm	14 €
Kit burlete marco (negro) 18 mm	16 €
Kit carrilla	26 €

Nota: Posibilidad de fabricación a medida. Disponemos del modelo Orchidea para puertas paralelas y para puertas contrapuestas. Rogamos consultar a Maydisa.

Kit PYL Orchidea EasySlide

Estructura para puertas correderas ocultas para paredes de Placa de Yeso Laminado. Rápido montaje, estabilidad y solidez.



	Medidas cm (ancho x alto)	Esesor pared acabada cm	
①	60x200/210	10	126 €
①	70x200/210	10	128 €
①	80x200/210	10	130 €
①	90x200/210	10	132 €
①	100x200/210	10	140 €



Dimensiones del embalaje: 13x11x223 cm.

Orchidea Free

Estructura para puertas correderas sin acabado externo. Ausencia de tapajuntas y marcos.



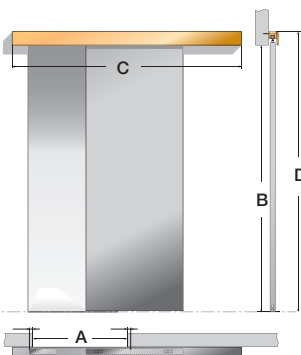
		Orchidea Free PYL 10 cm* Orchidea Free enfoscar 10,5 cm		
		Free estándar 210 cm	Free especial hasta 240 cm	Free especial hasta 270 cm*
③	Orchidea Free 70	476 €	810 €	1.046 €
③	Orchidea Free 80	480 €	816 €	1.056 €
③	Orchidea Free 90	486 €	828 €	1.070 €
③	Orchidea Free 100	534 €	908 €	1.174 €

Para paredes PYL acabadas de 10 cm el espesor de la placa PYL deberá ser de 12,5 mm.
Kit sujeción puerta de cristal consultar a Maydisa.

* Para espesores de 10 cm el máximo será hasta 260 cm de alto.

Kit Travesaño Orchidea AppliSystem

Kit de soporte para puerta corredera sin obras.



Travesaño



Travesaño + Montante



Travesaño + 2 Montantes

- A Medida ancho luz de pasaje hasta 900 mm
B Medida altura luz de pasaje hasta 2.200 mm
C Medida largo travesaño máx. 2.000 mm
D Altura montante (opcional) máx. 2.300 mm



Acabado en Tanganika

Orchidea AppliSystem

①	Kit Travesaño Orchidea AppliSystem	88 €
①	Montante Orchidea AppliSystem (opcional)	74 €

Incluye todos los accesorios necesarios para su montaje.



Celenit

Para la Construcción

celenit N

Gama mineral

celenit L3

celenit L2AB25

celenit L2ABE25C micro

Para falsos techos y revestimientos

celenit AB

celenit AB micro

celenit A

Elaboración especial

ejecución de cantos

fijación directa

montaje con perfil

pintura

calibrado

Complementos

tornillos



Para construcción

Cemento gris

CELENIT N

Viruta 3 mm



Panel de construcción de viruta gruesa de madera (abeto), aglomerado con cemento Portland gris. USOS: Eliminación de puentes térmicos en pilares, dinteles, bordones de estructuras, fondos de radiadores. Aislamiento acústico de paredes. Protección contra el fuego de techos y paredes. Encofrados.

Dimensiones (cm)	Espesor (mm)	Peso (kg/m ²)	Resistencia térmica (R m ² K/W)	Total placas por palet	Total m ² por palet	Precio/m ²
①	15	8	0,20	130	156	12,80 €
①	20	10	0,30	110	132	14,30 €
①	25	11,5	0,35	88	105,6	15,40 €
① 200x60	35	14	0,50	64	76,8	18,20 €
②	50	18	0,75	44	52,8	22,90 €
②	75	26	1,10	30	36	32,70 €

Gama mineral

Cemento gris

CELENIT L3

Viruta 3 mm



Panel sándwich compuesto de dos estratos, de 5 mm de espesor cada uno, de viruta gruesa de madera (abeto), aglomerado con cemento Portland gris, firmemente adheridos a un estrato interno de lana de roca de alta densidad, orientada e incombustible. USOS: Revestimientos de gran absorción acústica. Aislamiento acústico. Resistencia al fuego. Aislamiento de tejados planos e inclinados.

Dimensiones (cm)	Espesor (mm)	Peso (kg/m ²)	Resistencia térmica (R m ² K/W)	Total placas por palet	Total m ² por palet	Precio/m ²
①	50	12	1,00	44	52,8	40,80 €
③ 200x60	75	14,5	1,60	30	36	56,60 €

Cemento blanco

CELENIT L2AB25

Viruta 2 mm



Panel térmico y acústico mineral compuesto por una capa de Celenit AB de 25 mm, adherida a una capa de lana de roca, de 25 o 40 mm, recubierta por un lado con velo de vidrio. Usos: Falsos techos, revestimientos de paredes. Elaboración de cantos: Recto, biselado, P10 o P11. Dos Medidas de placa: Placa Celenit 120x60 cm exacta + lana de roca de 120x50 cm (para aplicación directa sobre estructura). Placa Celenit + lana de roca de 119,3x59 cm (para colocación sobre perfil T/35).

Dimensiones (cm)	Espesor (mm)	Peso (kg/m ²)	Resistencia térmica (R m ² K/W)	Total placas por palet	Total m ² por palet	Precio/m ²
ⓐ 120x60	50 (25/25)	14,1	1,00	40	28,80	57,90 €
	65 (25/40)	15,6	1,55	32	23,04	62,90 €

Celenit L2AB25 también disponible con la clasificación de reacción al fuego A2-s1,d0. Consultar.

Cemento blanco

CELENIT L2ABE25C micro

Viruta 1 mm



Panel térmico y acústico mineral compuesto por una capa de Celenit AB micro de 25 mm, adherida a una capa de lana de roca, de 25 o 50 mm. Usos: Falsos techos, revestimientos de paredes. Elaboración de cantos: Recto o biselado. Medida de placa exacta 120x60 cm. No permite su instalación con guía T. Los paneles se pueden atornillar directamente en el techo o la pared, o en una estructura oculta.

Dimensiones (cm)	Espesor (mm)	Peso (kg/m ²)	Resistencia térmica (R m ² K/W)	Total placas por palet	Total m ² por palet	Precio/m ²
ⓐ 120x60	50 (25/25)	14,7	1,00	40	28,80	71,20 €
	75 (25/50)	17,2	1,65	28	20,16	90,30 €

Celenit L2ABE25C micro también disponible con la clasificación de reacción al fuego A2-s1,d0. Consultar.

Celenit ofrece una amplia gama de paneles aislantes termoacústicos naturales, indicados para la construcción, rehabilitación, falsos techos y revestimientos, disponibles con la clasificación de reacción al fuego A2-s1,d0 y B-s1,d0. Consultar.

Para falsos techos y revestimientos

CELENIT AB

Viruta 2 mm

Cemento blanco



Panel acústico de viruta fina de madera (abeto), aglomerado con cemento Portland blanco. USOS: Falsos techos y revestimientos naturales, fonoabsorbentes, transpirables y resistentes al fuego. Panel calibrado.

Dimensiones (cm)	Espesor (mm)	Peso (kg/m ²)	Resistencia térmica (R m ² K/W)	Total placas por palet	Total m ² por palet	Precio/m ²
①	15	7,8	0,20	130	93,60	18,30 €
① 120x60*	25	12	0,35	80	57,60	21,60 €
①	35 ⁽¹⁾	15	0,50	56	40,32	25,90 €
① 200x60*	25	12	0,35	84	100,80	21,60 €
①	15 ⁽²⁾	7	0,20	260	93,6	17,20 €
① 60x60*	25	12	0,35	160	57,60	22,80 €
②	35	15	0,50	112	40,32	26,90 €

Celenit AB también disponible con la clasificación de reacción al fuego A2-s1,d0.

(1) El panel Celenit AB 120x60 de 35 mm de espesor, en stock, es con canto P13 (tener en cuenta el suplemento de ejecución de cantos).
(2) El panel Celenit AB 60x60 de 15 mm de espesor se suministra a partir de un palet completo de 93,6 m².

*Los paneles de Celenit para falsos techos y revestimientos de 60x60cm, 120x60cm y 200x60cm, se sirven en medidas reales: 59,5cmx59,5cm, 119,5x59,5cm y 200x59,5cm, para su normal instalación. En caso de desear la medida nominal especificar en el pedido.

CELENIT AB micro

Viruta 1 mm

Cemento blanco



Panel acústico de viruta extrafina de madera (abeto), aglomerado con cemento Portland blanco. USOS: Falsos techos y revestimientos naturales, fonoabsorbentes, transpirables y resistentes al fuego. Panel calibrado.

Dimensiones (cm)	Espesor (mm)	Peso (kg/m ²)	Resistencia térmica (R m ² K/W)	Total placas por palet	Total m ² por palet	Precio/m ²
② 120x60*	25	13	0,30	80	57,60	24,90 €
①	35 ⁽¹⁾	16	0,45	56	40,32	30,10 €
② 200x60*	25	13	0,30	84	100,80	24,90 €
① 60x60*	25	13	0,30	160	57,60	26,10 €
②	35	16	0,45	112	40,32	31,30 €

Celenit AB micro también disponible con la clasificación de reacción al fuego A2-s1,d0.

(1) El panel Celenit AB micro 120x60 de 35 mm de espesor, en stock, es con canto P13 (tener en cuenta el suplemento de ejecución de cantos).

*Los paneles de Celenit para falsos techos y revestimientos de 60x60cm, 120x60cm y 200x60cm, se sirven en medidas reales: 59,5cmx59,5cm, 119,5x59,5cm y 200x59,5cm, para su normal instalación. En caso de desear la medida nominal especificar en el pedido.

CELENIT A

Viruta 2 mm

Cemento gris



Panel acústico de viruta fina de madera (abeto), aglomerado con cemento Portland gris. USOS: Falsos techos y revestimientos naturales, fonoabsorbentes, transpirables y resistentes al fuego. Panel calibrado.

Dimensiones (cm)	Espesor (mm)	Peso (kg/m ²)	Resistencia térmica (R m ² K/W)	Total placas por palet	Total m ² por palet	Precio/m ²
① 120x60*	25	12	0,35	80	57,60	18,90 €
②	35	15	0,50	56	40,32	23,40 €
② 200x60*	25	12	0,35	84	100,80	18,90 €
② 60x60*	25	12	0,35	160	57,60	19,90 €
②	35	15	0,50	112	40,32	24,30 €

Celenit A también disponible con la clasificación de reacción al fuego A2-s1,d0.

*Los paneles de Celenit para falsos techos y revestimientos de 60x60cm, 120x60cm y 200x60cm, se sirven en medidas reales: 59,5cmx59,5cm, 119,5x59,5cm y 200x59,5cm, para su normal instalación. En caso de desear la medida nominal especificar en el pedido.

Suplementos por elaboración especial

Precios para paneles del mismo modelo, dimensión y espesor:

	- de 50 m ²	de 50 a 150 m ²	+ de 150 m ²
② Ejecución de cantos			
	7,50 €	4,50 €	3,10 €
④ Pintura	- de 50 m ²	de 51 a 150 m ²	+ de 150 m ²
Color AB marfil	8,60 €	6,10 €	4,40 €
Color blanco	8,90 €	6,40 €	4,80 €
Colores claros	11,90 €	9,40 €	7,60 €
Colores oscuros	14,50 €	11,60 €	9,90 €
② Corte de placa	Consultar a Maydisa		

A tener en cuenta: Por motivos de embalaje los pedidos especiales de placas de 120x60 cm y 200x60 cm, el número de placas a pedir serán múltiples de 2. Placas de 60x60 cm el número de placas a pedir serán múltiples de 4.

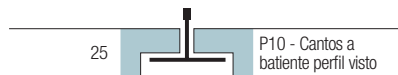
Fijación directa






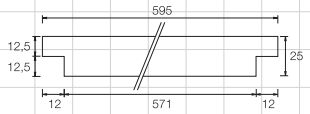
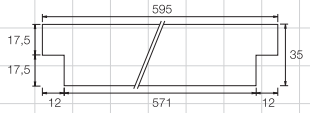

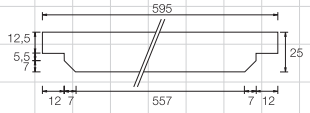
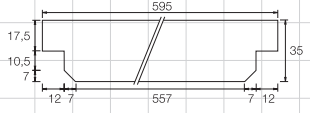

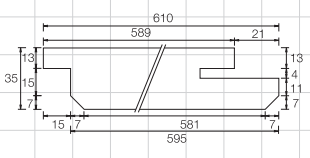
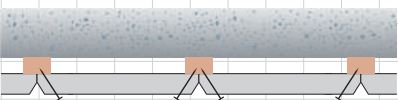
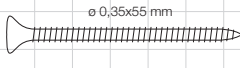


① Caja tornillos (100 un) color blanco 24 €/caja

① Caja tornillos (100 un) color blanco perla (color AB) 24 €/caja

Montaje con perfil



Tipo de instalación	Espesor del panel	Dimensiones del panel
Perfil T visto canto vivo  <p>Colocar obligatoriamente perfil primario y perfil secundario. Se recomienda una dimensión mínima de perfil T de 24 mm.</p>	15/25 mm	
Perfil Omega visto canto vivo  <p>Se recomienda un acabado de juntas con bisel o la instalación de perfil secundario (T u omega) en el lado ancho "A" del panel.</p>	15/25/35 mm	
Perfil T semioculto canto tegular vivo  <p>Colocar obligatoriamente perfil primario y perfil secundario. Con perfil T de 24 mm.</p>	25 mm	
	35 mm	
Perfil T semioculto canto tegular biselado  <p>Colocar obligatoriamente perfil primario y perfil secundario. Con perfil T de 24 mm.</p>	25 mm	
	35 mm	
Perfil T oculto desmontable canto biselado  <p>Se recomienda colocar los paneles al trespelillo. Con perfil T de 35 mm.</p>	35 mm	
Fijación directa  <p>En revestimientos de techo o paredes, si no se dispone de arandelas, los tornillos deben colocarse inclinadamente.</p>		

Visite www.maydisa.com para consultar y/o descargar los diferentes sistemas de montaje.

Todos los modelos se fabrican con distintas elaboraciones de cantos para satisfacer las necesidades de colocación de los distintos tipos de instalación.

Cantos y acabados

Tipo de panel	Canto vivo	D2 Canto biselado	P10 Canto tegular vivo	P11 Canto tegular biselado	P13 Canto biselado, perfil oculto desmontable	PT Canto recto, perfil T
Espesor del panel	A partir de 15 mm	A partir de 25 mm	A partir de 25 mm	A partir de 25 mm	A partir de 35 mm	A partir de 35 mm

Los paneles Celenit para falsos techos y revestimientos de 60x60cm, 120x60cm y 200x60cm, se sirven en medidas reales: 59,5x59,5cm, 119,5x59,5cm y 200x59,5cm, para su normal instalación. En caso de desear la medida nominal especificar en el pedido.

ALMACENAMIENTO. Los paneles deben almacenarse a cubierto en un lugar seco, en el palet y protegidos por su embalaje.

ACLIMATACIÓN Y MONTAJE. Los paneles se aclimatarán un mínimo de dos días a la temperatura del lugar donde serán instalados. Para mejorar la aclimatación se aconseja despaletizar los paneles y apoyarlos en las paredes en sentido apaisado.

TONALIDAD. Celenit está fabricado a base de fibras de madera de abeto unidas con cemento. Debido a las características propias y naturales de estos materiales, los paneles Celenit presentan diferencias de tonalidad.



Legnomuro

Abeto Natural

Abeto Portland

Rosa Antico

Pistacchio

Turchese

Gris Medio

Tabaco

Antracita (Moka)

Legnomuro

Legnomuro by Maydisa & Celenit

Legnomuro es un panel acústico fonoabsorbente natural. Está compuesto por fibras mineralizadas de madera de abeto unidas con cemento. La materia prima proviene de bosques administrados de modo sostenible destinados a la arquitectura bioecológica.



Fibra fina de abeto con cemento blanco.
Biselado. Natural. **Ideal para pintar.**

Abeto Natural


	Dimensiones (cm)	Espesor (mm)	Total piezas por caja	Precio/un
	29x29	25	12	3,96 €



Fibra gruesa de abeto con cemento Portland.
Sin biselar.

Abeto Portland

	Dimensiones (cm)	Espesor (mm)	Total piezas por caja	Precio/un
	29x29	25	12	2,94 €



Fibra fina de abeto con cemento pintado.
Biselado.

Rosa Antico

Pistacchio

Turchese

Gris Medio

Tabaco

	Dimensiones (cm)	Espesor (mm)	Total piezas por caja	Precio/un
	29x29	25	12	5,20 €



Fibra fina de abeto con cemento pintado color gris Antracita (Moka).
Biselado.

Antracita (Moka)

	Dimensiones (cm)	Espesor (mm)	Total piezas por caja	Precio/un
	29x29	25	12	5,40 €



Depuración y tratamiento de aguas residuales

Estación de depuración SUPERPLUS

COMPACTO FOSA FILTRO

Biológica IMHOFF

Fosa SÉPTICA

SEPARADOR de grasas

SEPARADOR de grasas y aceites

Filtro PERCOLADOR

























Separador de hidrocarburos OTTO

COMPLEMENTOS

DEPÓSITOS

Depuración y tratamiento de aguas residuales

Modelos y soluciones completas

TRATAMIENTO POR OXIDACIÓN TOTAL			% Reducción DBO ₅	% Reducción SS	Tabla
	SUPERPLUS	*  + 	75-90%	75-85%	Tabla III ⁽¹⁾
		Separador de grasas Superplus			
	*  +  + 	90-95%	85-90%	Tabla III ⁽¹⁾	
	Separador de grasas Fosa séptica Superplus				
	*  +  + 	85-92%	85-90%	Tabla III ⁽¹⁾	
	Separador de grasas Superplus Filtro percolador				
TRATAMIENTO POR DIGESTIÓN			% Reducción DBO ₅	% Reducción SS	Tabla
	COMPACTO FOSA FILTRO	*  + 	80-85%	>85%	Tabla II
		Separador de grasas Compacto fosa filtro			
	BIOLÓGICA IMHOFF	*  + 	40-50%	65-70%	Tabla I
		Separador de grasas Biológica Imhoff			
	*  +  + 	70-90%	70-90%	Tabla III ⁽²⁾	
	Separador de grasas Biológica Imhoff Filtro percolador				
	FOSA SÉPTICA	*  + 	40%	60%	Tabla I
		Separador de grasas Fosa séptica			
	*  +  + 	55-75%	70-90%	Tabla II	
	Separador de grasas Fosa séptica Filtro percolador				

* Separador de grasas para instalar únicamente en caso de disponer de dos salidas diferenciadas, aguas grises y aguas negras.

(1) Garantizamos totalmente el cumplimiento de la Tabla III siempre que la concentración de contaminantes en entrada no supere los siguientes valores: DBO₅ <= 300 mg/l · DQO <= 450 mg/l · Sólidos Sedimentables <= 2,0 mg/l.
 (2) Garantizamos totalmente el cumplimiento de la Tabla III siempre que la concentración de contaminantes en entrada no supere los siguientes valores: DBO₅ <= 240 mg/l · DQO <= 400 mg/l · Sólidos Sedimentables <= 1,5 mg/l.

Estación de depuración **SUPERPLUS (SP)** DEPURACIÓN POR OXIDACIÓN TOTAL. Fangos activos.



Modelo	Usuarios H.E.	Dimensiones (cm)		Peso (kg)	Consumo (motor W)	Capacidad (LT)	
		Ø	H				
① SP5	5	120	142	65	30	1.350	2.690 €
① SP12	12	120	162	75	40	1.600	3.940 €
① SP15	15	120	202	85	40	2.100	4.790 €
③ SP20	20	160	187	130	55	3.400	5.850 €
③ SP28	28	160	222	150	85	4.000	7.110 €

Fabricado en polietileno de alta densidad.


COMPACTO FOSA FILTRO (C.F.F.) Tratamiento anaeróbico.



	Modelo	Usuarios H.E.	FOSA		FILTRO		Dimensiones (cm)		Peso (kg)	Capacidad (LT)	
			Dimensiones (cm)		Dimensiones (cm)		L / H	P			
			Ø	H	Ø	H					
①	C.F.F. 4	4	120	90,5	120	90,5	204 / 90,5	120	64	1.500	1.120 €
①	C.F.F. 8	8	120	132	120	132	204 / 132	120	94	2.200	1.306 €
①	C.F.F. 18	18	160	172,5	160	172,5	250 / 172,5	160	179	5.300	1.916 €

Fabricado en polietileno de alta densidad.

Biológica IMHOFF (B.I.) Tratamiento anaeróbico por digestión.



	Modelo	Usuarios H.E.	Dimensiones (cm)		Peso (kg)	Capacidad (LT)	
			Ø	H			
①	B.I.6	6	120	120	42	1.100	752 €
①	B.I.10	10	120	150	62	1.500	1.348 €
①	B.I.15	15	120	190	81	2.000	1.820 €
①	B.I.20*	20	160	185	110	3.000	2.722 €
①	B.I.30*	30	160	235	135	4.000	3.246 €

* Modelo de fabricación especial con ligeras variaciones técnicas y estéticas respecto al modelo estandarizado.
Fabricado en polietileno de alta densidad.

Fosa SÉPTICA (F.S.) Tratamiento anaeróbico por digestión. No se puede garantizar el cumplimiento de ninguna de las Tablas del R.D.P.H.



	Modelo	Usuarios H.E.	Dimensiones (cm)		Peso (kg)	Capacidad (LT)	
			Ø	H			
①	FS.5*	5	78x100	95	30	500	598 €
①	FS.10	10	120	132	51	1.000	690 €
①	FS.20	20	160	172,5	83	2.000	1.056 €
①	FS.30	30	160	203	114	3.000	1.326 €

Fabricado en polietileno de alta densidad. * Forma elíptica, color azul.

SEPARADOR de grasas (S.G.) Pretratamiento de aguas residuales grises.



	Modelo	Usuarios H.E.	Dimensiones (cm)		Peso (kg)	Capacidad (LT)	
			Ø	H			
①	S.G.5	5	60x68	62	8	100	320 €
①	S.G.10	10	60x68	82	11	200	414 €
①	S.G.15	15	60x68	100	14	300	492 €
①	S.G.20	20	80	80	18	400	578 €
①	S.G.25	25	80	120	22	600	670 €
③	S.G.50*	50	120	132	51	1.000	754 €
③	S.G.100*	100	160	172,5	83	2.000	1.050 €

Fabricado en polietileno de alta densidad. * Color negro.

SEPARADOR de grasas y aceites Pretratamiento de las aguas residuales que provienen de las cocinas de restaurantes y hostelería.



Modelo	Caudal (l/s)	Capacidad (l)	Altura H (mm)	Longitud L (mm)	Ancho A (mm)	HE (mm)	HS (mm)	Entr. Sal. Ø (mm)	Tapa Ø (mm)	
① Separador de grasas y aceites	0,5	80	495	602	400	360	290	50	250	266 €

Tanque de polietileno.

Filtro PERCOLADOR (F.P.) Tratamiento secundario anaeróbico por digestión.



	Modelo	Usuarios H.E.	Dimensiones (cm)		Peso (kg)	Capacidad (LT)	
			Ø	H			
①	FP.5	5	80	120	36	500	924 €
①	FP.10	10	110	122	45	1.000	1.484 €
①	FP.15	15	120	140	70	1.500	2.040 €
①	FP.25	25	120	195	100	2.000	2.498 €

Fabricado en polietileno de alta densidad.

Separador de hidrocarburos OTTO (O.) Cumple la Norma UNE EN-858 CLASE I. El efluente tratado contiene una carga de hidrocarburos <5mg/litro.



	Modelo	Caudal (l/seg)	L (cm)	P (cm)	H (cm)	Peso (kg)	Capacidad (LT)	
①	O.15	1,5	185	80	82,5	75	900	2.196 €
①	O.30	3,0	210	80	82,5	80	1.100	2.490 €
③	O.45	4,5	218	100	102,5	100	1.650	3.650 €

Garantizamos totalmente el cumplimiento de la Norma UNE EN-858 siempre que la carga de hidrocarburos en entrada no supere los 40 mg/l. Rendimiento >90%. Fabricado en polietileno de alta densidad.

COMPLEMENTOS



	Modelo	ØD (cm)	H (cm)	
①	Prolongador de boca para B. Imhoff	53	40	146 €
①	Prolongador de boca (para C. Fosa Filtro, Fosa Séptica 10,20 y 30 HE, Separador de grasas 50 y 100 HE, Tank 1000 y 3000)	67	40	142 €



	Modelo	LxP (cm)	H (cm)	
①	Arqueta de inspección en PE	35,5x35,5	80	168 €



	Modelo	Capacidad (LT)	LxP (cm)	H (cm)	Tapa (mm)	
③	Rejilla de desbaste 100 (a partir de 50 H.E.)*	850	100x106	102	580x580	1.680 €

*Hasta fin de existencias.

DEPÓSITOS

Depósito para exterior - TANK

Depósitos para exterior fabricados en polietileno de alta densidad. Utilización como cisterna de agua. Color azul.



	Modelo	Capacidad (litros)	Peso (kg)	L (cm)	P (cm)	H (cm)	Tapa (Ømm)	
①	TANK 500	550	15	100	88	90	300	312 €

Depósito para enterrar o para exterior - TANK

Depósitos nervados para enterrar o para exterior. Fabricados en polietileno virgen. Utilización como cisterna de agua. Color azul.



	Modelo	Capacidad (LT)	Dimensiones (cm)		Peso (kg)	Tapa (Ømm)	
			Ø	H			
①	TANK 1000	1.000	120	90,5	36	60	522 €
①	TANK 3000	3.000	160	172,5	83	60	1.128 €



RasoParete

Puerta de tirar

Puerta de empujar

Kit para paredes enfoscadas



Persianas Bubendorff

Persiana eléctrica híbrida

Persiana solar

Raso Parete Puertas de tirar/ Puertas de empujar



*Puerta de tirar/empujar (cm)	Medida luz pasaje (cm)		Medida total hueco (cm)		Espesor pared acabada (cm)	Medidas (cm)		
	Alto útil	Ancho útil	Altura total	Ancho total				
① 210 x 70	210	70	215,1	80,2	10	210 x 70 x 10	1.450 €	
① 210 x 80	210	80	215,1	90,2	10	210 x 80 x 10	1.460 €	
① 210 x 90	210	90	215,1	100,2	10	210 x 90 x 10	1.490 €	
*Existen puertas de tirar o empujar izquierda y derecha. Consultar a Maydisa.							① Kit para paredes enfoscadas (incluye 6 garras, 12 tornillos y una barra de fibra de vidrio)	22 €




Persianas Bubendorff Todas las ventajas, sin obras

La persiana Bubendorff-Maydisa ofrece la posibilidad de disfrutar de todas las ventajas de las persianas enrollables **sin la necesidad de realizar obras costosas y complicadas en el interior de la vivienda**. Proporciona: comodidad, confort y seguridad. Mando a distancia incluido.

Persiana eléctrica híbrida	Ancho de 490 a 1350 mm		Ancho de 1351 a 3000 mm	
Alto de 430 a 1550 mm	③	696 €	③	818 €
Alto de 1551 a 2672 mm	③	818 €	③	818 €

Para colocación en fachada consultar las medidas de las persianas a Maydisa.



- Conexión de alimentación 230V
- El motor almacena energía
- En caso de fallo de alimentación, 1 semana de autonomía



Persiana solar	Ancho de 490 a 1350 mm		Ancho de 1351 a 3000 mm	
Alto de 430 a 1550 mm	③	738 €	③	872 €
Alto de 1551 a 3000 mm	③	872 €	③	872 €

Para colocación en fachada consultar las medidas de las persianas a Maydisa.

- Sin conexión eléctrica
- Control solar automático integrado
- Placa solar integrada plana en el cajón



Carta de colores * Entre el cajón y las lamas pueden haber ligeras variaciones de color.

Mando a distancia incluido



Blanco*
(RAL 9016)



Blanco perla
(RAL 1013)



Gris
(RAL 9006)



Gris antracita
(RAL 7016)



Marrón
(RAL 8014)



Madera
Roble





Tapas de registro

El₂ 60



Reparadores

Kit-ker

Stick-ker

Kit-espátula Fugi

Pulidor sanitario

Tapas de registro EI₂ 60

Para instalaciones



Tapa de registros para instalaciones EI₂ 60. Fabricada conforme a la norma UNE EN 13501-2:2004. Garantiza la protección contra el fuego prescrita en cada caso y aporta la seguridad necesaria tanto a los inquilinos de un inmueble como a sus bienes. Queda totalmente integrada a la pared y se adapta a cualquier grosor de muro. **Se suministra completa con marco metálico y puerta de madera maciza acabada en DM**, provista de una junta intumescente en todo el perímetro y una cerradura de fácil apertura con llave de cuadradillo o con un destornillador. Medidas estandarizadas y posibilidad de fabricación a medida.

Medidas estandarizadas:

i	PUERTA (alto x ancho cm)	40x40	50x50	60x60	80x40	100x60
			158 €	172 €	188 €	192 €
	Luz (cm):	37x37	47x47	57x57	77x37	97x57
	Huevo (cm):	41x41	51x51	61x61	81x41	101x61
	Total (cm):	46x46	56x56	66x66	86x46	106x66

Nota: Para pedidos superiores a 50 unidades, posibilidad de fabricación a medida. Rogamos consultar a Maydisa.

Clasificación al fuego*	EI ₂ 60	Categoría A
-------------------------	--------------------	-------------

* Certificación otorgada por Applus conforme a la norma UNE EN 13501-2:2004

Reparadores

Productos para reparar golpes y desconchados; eliminar manchas; cambiar el color de bañeras, sanitarios, tuberías y esmalte; eliminar el sobrante de sellado del rejuntado; eliminar las manchas más difíciles de la porcelana sanitaria.



Kit-ker



i Blanco (Weiss) 28 €/U.

Blanco
(Weiss)



Visión
(Bahama-
beige)



Manhattan
(Manhattan)



Rosa Ilusión
(Rosa Ilusión)



Pergamon
(Pergamon)

i Reparador de golpes y desconchados en bañeras y sanitarios.

34 €/U.



Stick-ker



Blanco
(Weiss)



Visión
(Bahama-
beige)



Manhattan
(Manhattan)

i Lápiz reparador de pequeñas grietas.

14 €/U.



Kit-espátula Fugí

i Juego de espátulas para eliminar del rejuntado, el exceso de cualquier sellador flexible (silicona, poliuretano,...)

12 €/U.



Pulidor sanitario

i Elimina de la porcelana sanitaria las manchas más difíciles.

10 €/U.

Nota: Los colores son indicativos ya que la impresión no permite una fiel reproducción de los colores originales.



Materiales y Diseños SA
Pol. Ind. Coats Fabra
08571 Borgonyà
(Barcelona)

Tel. 93 851 27 67
Fax 93 851 34 77
info@maydisa.com
www.maydisa.com

BUBENDORFF
DES SOLAR ROLLADEN

ELENI-T

**ORIGINAL
CRAMER**



DuPont™
Tyvek



legnomuro
paneles acústicos

OMAYDOS



ORCHIDEA



Sistemi **RasoParete**



Sunlight
Claraboyas