

# PIVOTAL



**KYRYA**<sup>®</sup>

## ÍNDICE

<b>PIVSOLID</b>	P. 4-5
<b>OLIMPO</b> encimera con lavabo	P. 6
<b>ARGO</b> encimera con lavabo	P. 7
<b>EGEO</b> lavabos de posar	P. 8
<b>ENCIMERAS</b>	P. 9
Opciones y complementos	P. 10
<b>MOBILIARIO</b>	P. 11
Bajo lavabos	P. 12
Coquetas	P. 13
Altos y columnas	P. 14
Espejos	P. 15-16
Lámparas	P. 17
Lavabos de posar	P. 17
<b>COMPOSICIONES CATÁLOGO</b>	P. 18-21
<b>ACABADOS</b>	P. 22

# PERSONALIZACIÓN ENCIMERAS

## ACABADOS PIVSOLID

S1 / S2 (Grupo de tarificación)

**FETE 03**  
Marquina Soft

**FETE 01**  
Pearl Line

**FELI 01**  
Fenix Nero Ingo

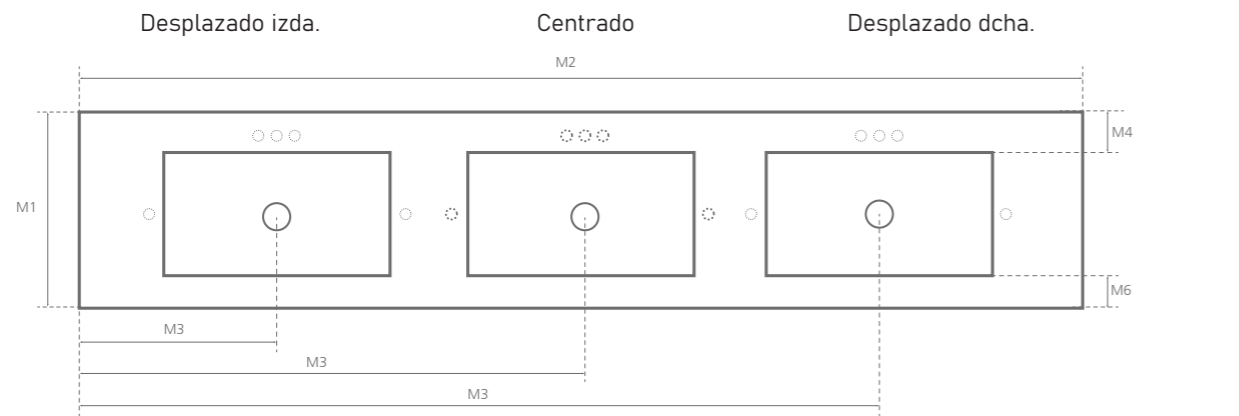
**FETE 02**  
Pietra Grey

**FETE 05**  
Natural Oak

**FETE 04**  
Mármol Zeus

**S1**      **S2**

## PERSONALIZACIÓN



	UBICACIÓN LAVABO		POSICIÓN GRIFERÍA	GROSOR FALDÓN
	OLIMPO	ARGO		
M1 mín.	45	46		
M2 mín.	55	60		
M4 mín. con grifo	11	9		
M6 mín.	7	7		
M3 mín.	27,5	29		

### MEDIDAS NECESARIAS PARA CONFIGURAR UNA ENCIMERA

Para la correcta configuración de la encimera Pivsolid a medida, son necesarias las cotas, grosor, ubicación del lavabo y de la grifería. En caso de no indicarse se suministrará por defecto.

# CARACTERÍSTICAS Y PROPIEDADES

## ¿Qué es PIVSOLID?

**PIVSOLID** es un material compuesto por un **núcleo sólido** hecho de una combinación de resinas aminoplásticas y termoestables fenólicas, recubierto con un exterior que presenta diseños marmoleados, de madera y Fénix.

Está disponible en un grosor de 10 mm o con faldón ingletado. Debido a su alta densidad y resistencia total al contacto con el agua, es ideal para aplicaciones en zonas húmedas.

El núcleo es liso y tiene un color similar a la textura exterior, lo que le proporciona una apariencia uniforme y atractiva.



### Resistente al agua

Compuesto de resinas fenólicas que no absorben agua y resisten a la inmersión total. Estos laminados son resistentes a la humedad, lo que los hace aptos para aplicaciones en ambientes húmedos o en contacto directo con el agua.



### Termorresistente

Las variaciones de temperatura no afectan sus propiedades. Los laminados compactos fenólicos tienen características ignífugas.



### Resistente al desgaste

Los laminados compactos fenólicos son conocidos por su durabilidad y resistencia al desgaste.



### Resistente al impacto

Soporta, sin sufrir daños, el impacto con objetos contundentes.



### Fácil de limpiar

La superficie no porosa de los laminados compactos fenólicos facilita la limpieza y el mantenimiento. No permite que se adhiera la suciedad.



### Estable a la luz

Los laminados compactos fenólicos no están sujetos a decolorimiento ya que no sufren con los rayos UV.



### Higiénico

La composición del acabado hace que sea higiénico y fácil de limpiar.



### Resistencia química

Es resistente a la mayoría de los productos químicos.



### Facilidad de instalación

Los laminados compactos fenólicos suelen ser relativamente fáciles de cortar, perforar e instalar.



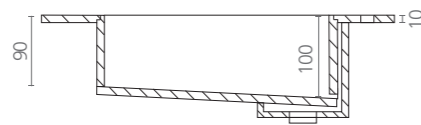
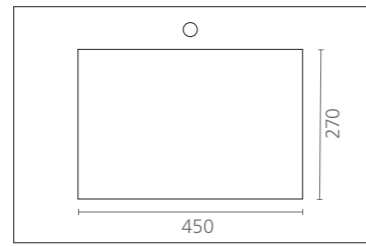
### Variedad de colores y diseños

Acabados marmoleados, madera y Fénix.

# OLIMPO

## LAVABO OLIMPO

El lavabo integrado Olimpo con desagüe libre, se produce en el mismo acabado y material que su encimera Pivsolid.



Desagüe libre.




Detalle del lavabo OLIMPO, disponible en todos los acabados.

## ENCIMERA CON LAVABO OLIMPO

### ACABADOS S1

REFERENCIA	ANCHO hasta	FONDO hasta	GROSOR 1	GROSOR 3-8	GROSOR 8,1-18
FN03 061 Y CCCCCC	61	51			
FN03 071 Y CCCCCC	71	51			
FN03 081 Y CCCCCC	81	51			
FN03 091 Y CCCCCC	91	51			
FN03 101 Y CCCCCC	101	51			
FN03 111 Y CCCCCC	111	51			
FN03 121 Y CCCCCC	121	51			
FN03 131 Y CCCCCC	131	51			
FN03 141 Y CCCCCC	141	51			
FN03 151 Y CCCCCC	151	51			
FN03 161 Y CCCCCC	161	51			
FN03 171 Y CCCCCC	171	51			
FN03 181 Y CCCCCC	181	51			
FN03 191 Y CCCCCC	191	51			
FN03 201 Y CCCCCC	201	51			
FN03 211 Y CCCCCC	211	51			
FN03 221 Y CCCCCC	221	51			

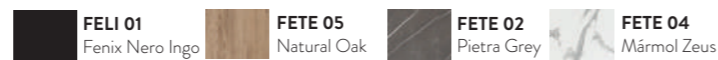
Y (1= Sin faldón / 2=Faldón de 3-8cm / 3=Faldón de 8,1-18cm)  
CCCCCC (Código de color)



### ACABADOS S2

REFERENCIA	ANCHO hasta	FONDO hasta	GROSOR 1	GROSOR 3-8	GROSOR 8,1-18
FN03 061 Y CCCCCC	61	51			
FN03 071 Y CCCCCC	71	51			
FN03 081 Y CCCCCC	81	51			
FN03 091 Y CCCCCC	91	51			
FN03 101 Y CCCCCC	101	51			
FN03 111 Y CCCCCC	111	51			
FN03 121 Y CCCCCC	121	51			
FN03 131 Y CCCCCC	131	51			
FN03 141 Y CCCCCC	141	51			
FN03 151 Y CCCCCC	151	51			
FN03 161 Y CCCCCC	161	51			
FN03 171 Y CCCCCC	171	51			
FN03 181 Y CCCCCC	181	51			
FN03 191 Y CCCCCC	191	51			
FN03 201 Y CCCCCC	201	51			
FN03 211 Y CCCCCC	211	51			
FN03 221 Y CCCCCC	221	51			

Y (1= Sin faldón / 2=Faldón de 3-8cm / 3=Faldón de 8,1-18cm)  
CCCCCC (Código de color)



Medidas fuera de tarifa incremento 10% cada 10 cm.  
Consultar viabilidad.  
Ubicación lavabo personalizable.  
Posición grifería a elegir, por defecto centrada con el lavabo.

Orificio grifería extra +XX€. Soportes no incluidos.  
Opción encimera sin faldones laterales para ajuste entre paredes.

Lavabo EXTRA PVP

# ARGO

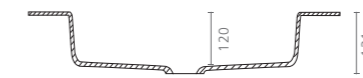
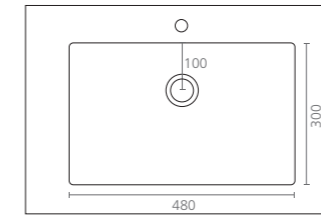
## LAVABO ARGO NEGRO

Lavabo integrado Argo, producido en resina de color negro, combinable con las encimeras Pivsolid en todos sus acabados.



Lotus Effect

\* Lotus Effect: El efecto loto se refiere a las propiedades de autolimpieza que son el resultado de muy alta repelencia al agua (superhidrófobo)




Detalle del lavabo ARGO, solo disponible en negro. Incluye válvula clic-clac y fija en acabado cromo.

## ENCIMERA CON LAVABO ARGO NEGRO

### ACABADOS S1

REFERENCIA	ANCHO hasta	FONDO hasta	GROSOR 1	GROSOR 3-8	GROSOR 8,1-18
FN02 061 Y CCCCCC	61	51			
FN02 071 Y CCCCCC	71	51			
FN02 081 Y CCCCCC	81	51			
FN02 091 Y CCCCCC	91	51			
FN02 101 Y CCCCCC	101	51			
FN02 111 Y CCCCCC	111	51			
FN02 121 Y CCCCCC	121	51			
FN02 131 Y CCCCCC	131	51			
FN02 141 Y CCCCCC	141	51			
FN02 151 Y CCCCCC	151	51			
FN02 161 Y CCCCCC	161	51			
FN02 171 Y CCCCCC	171	51			
FN02 181 Y CCCCCC	181	51			
FN02 191 Y CCCCCC	191	51			
FN02 201 Y CCCCCC	201	51			
FN02 211 Y CCCCCC	211	51			
FN02 221 Y CCCCCC	221	51			

Y (1= Sin faldón / 2=Faldón de 3-8cm / 3=Faldón de 8,1-18cm)  
CCCCCC (Código de color)



Medidas fuera de tarifa incremento 10% cada 10 cm.  
Consultar viabilidad.  
Ubicación lavabo personalizable.  
Posición grifería a elegir, por defecto centrada con el lavabo.

Orificio grifería extra +XX€. Soportes no incluidos.  
Opción encimera sin faldones laterales para ajuste entre paredes.

Lavabo EXTRA PVP

### ACABADOS S2

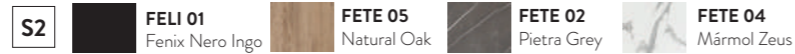

REFERENCIA	ANCHO hasta	FONDO hasta	GROSOR 1	GROSOR 3-8	GROSOR 8,1-18
FN02 061 Y CCCCCC	61	51			
FN02 071 Y CCCCCC	71	51			
FN02 081 Y CCCCCC	81	51			
FN02 091 Y CCCCCC	91	51			
FN02 101 Y CCCCCC	101	51			
FN02 111 Y CCCCCC	111	51			
FN02 121 Y CCCCCC	121	51			
FN02 131 Y CCCCCC	131	51			
FN02 141 Y CCCCCC	141	51			
FN02 151 Y CCCCCC	151	51			
FN02 161 Y CCCCCC	161	51			
FN02 171 Y CCCCCC	171	51			
FN02 181 Y CCCCCC	181	51			
FN02 191 Y CCCCCC	191	51			
FN02 201 Y CCCCCC	201	51			
FN02 211 Y CCCCCC	211	51			
FN02 221 Y CCCCCC	221	51			

Y (1= Sin faldón / 2=Faldón de 3-8cm / 3=Faldón de 8,1-18cm)  
CCCCCC (Código de color)



# EGEO

Lavabos Egeo de construcción en Pivsolid con desagüe libre. El modelo Egeo presentado en altura de 14 cm y XL en altura de 40 cm. El modelo Egeo Mural lleva incluido copete para grifería y repisa trasera de apoyo. Disponibles en todos los acabados Pivsolid.



## EGEO

Lavabo de posar

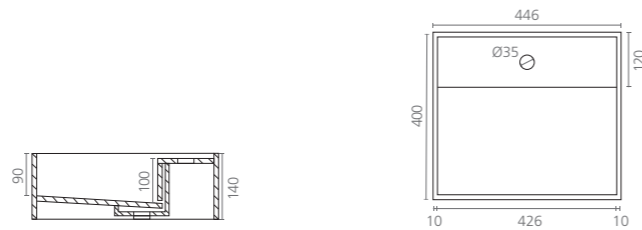


REFERENCIA S1 S2

FN04 014 3 CCCCCC

CCCCCC (Código de color)

Lavabo de posar con desagüe libre.  
Orificio grifería incluido por defecto.



## EGEO XL

Lavabo de posar o suspendido

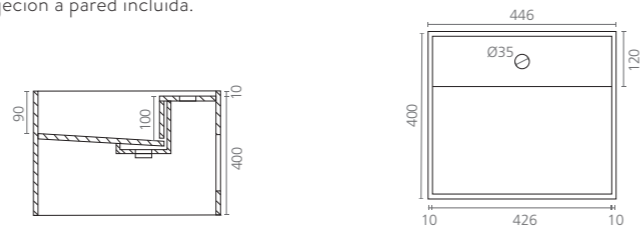


REFERENCIA S1 S2

FN04 040 3 CCCCCC

CCCCCC (Código de color)

Lavabo de posar o suspendido con desagüe libre.  
Orificio grifería incluido por defecto.  
Instalación a pared.  
Sujeción a pared incluida.



## EGEO MURAL

Lavabo de posar con copete integrado y repisa de apoyo

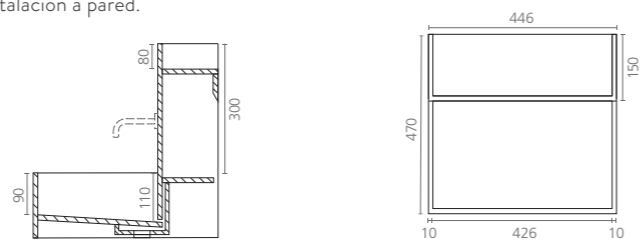


REFERENCIA S1 S2

FN04 044 3 CCCCCC

CCCCCC (Código de color)

Lavabo de posar mural con desagüe libre.  
Copete grifería integrado y repisa de apoyo.  
Instalación a pared.



Mecanizado  
**GRIFERÍA** PVP

PIVSOLID

Los precios que figuran en esta tarifa son PVP recomendados, salvo error tipográfico. IVA y montaje no incluidos.

# ENCIMERAS

Principalmente destinadas a combinarse con lavabos sobre encimera, semi integrados o tapa para mobiliario. Nos permite la posibilidad de personalizar la ubicación del lavabo, los orificios para la grifería y los cortes o mecanizados para toalleros.




## ENCIMERA SIN LAVABO

ACABADOS S1

REFERENCIA	ANCHO	FONDO	GROSOR		
	hasta	hasta	1	3-8	8,1-18
FN01 061 Y CCCCCC	61	51			
FN01 071 Y CCCCCC	71	51			
FN01 081 Y CCCCCC	81	51			
FN01 091 Y CCCCCC	91	51			
FN01 101 Y CCCCCC	101	51			
FN01 111 Y CCCCCC	111	51			
FN01 121 Y CCCCCC	121	51			
FN01 131 Y CCCCCC	131	51			
FN01 141 Y CCCCCC	141	51			
FN01 151 Y CCCCCC	151	51			
FN01 161 Y CCCCCC	161	51			
FN01 171 Y CCCCCC	171	51			
FN01 181 Y CCCCCC	181	51			
FN01 191 Y CCCCCC	191	51			
FN01 201 Y CCCCCC	201	51			
FN01 211 Y CCCCCC	211	51			
FN01 221 Y CCCCCC	221	51			

Y (1= Sin faldón / 2=Faldón de 3-8cm / 3=Faldón de 8,1-18cm)  
CCCCCC (Código de color)



ACABADOS S2

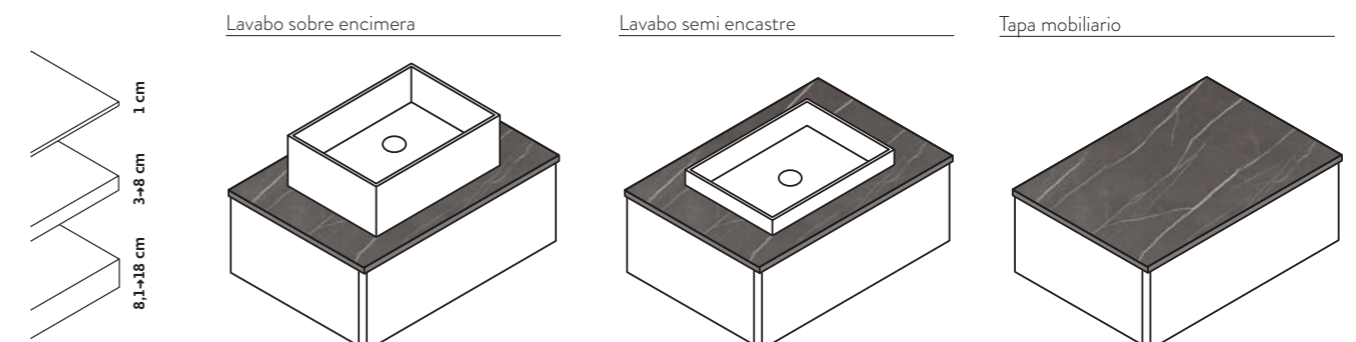
REFERENCIA	ANCHO	FONDO	GROSOR		
	hasta	hasta	1	3-8	8,1-18
FN01 061 Y CCCCCC	61	51			
FN01 071 Y CCCCCC	71	51			
FN01 081 Y CCCCCC	81	51			
FN01 091 Y CCCCCC	91	51			
FN01 101 Y CCCCCC	101	51			
FN01 111 Y CCCCCC	111	51			
FN01 121 Y CCCCCC	121	51			
FN01 131 Y CCCCCC	131	51			
FN01 141 Y CCCCCC	141	51			
FN01 151 Y CCCCCC	151	51			
FN01 161 Y CCCCCC	161	51			
FN01 171 Y CCCCCC	171	51			
FN01 181 Y CCCCCC	181	51			
FN01 191 Y CCCCCC	191	51			
FN01 201 Y CCCCCC	201	51			
FN01 211 Y CCCCCC	211	51			
FN01 221 Y CCCCCC	221	51			

Y (1= Sin faldón / 2=Faldón de 3-8cm / 3=Faldón de 8,1-18cm)  
CCCCCC (Código de color)



Medidas fuera de tarifa incremento 10% cada 10 cm.  
Consultar viabilidad.  
El precio incluye el orificio de desagüe y de grifería para lavabos de Kyrya Group.  
Calados encimeras otro fabricante +XX€.   
Orificio grifería extra +XX€.   
Soportes no incluidos.


## OPCIONES ENCIMERA SIN LAVABO



Más información e instrucciones de montaje.

## TOALLEROS


Toallero mecanizado  
FRONTAL/LATERAL



ANCHO hasta 30 ANCHO hasta 50 ANCHO hasta 70

- Indicar posición frontal /lateral izdo/dcho.
- Centrado en altura.
- Altura mínima faldón 8 cm.


Toallero mecanizado  
SUPERIOR



PVP

- Indicar posición lateral izdo/dcho.
- Vuelo mínimo 8 cm. (2+4+2).
- Para calcular su precio, añadir 10 cm de ancho a la encimera + mecanizado.

Mecanizado +  
TOALLERO VERSO



REFERENCIA PVP

- P181 (Blanco)
- P182 (Negro)
- Indicar posición frontal /lateral izdo/dcho.
- Se suministra desmontado.
- Altura min. faldón 6 cm.

## CORTES



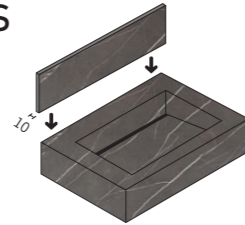
REFERENCIA PVP

Corte en L, U o Diagonal  
Corte Redondo

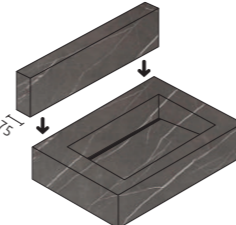
- Cortes válidos para encimeras de 1 cm.
- Indicar cotas.

## COPETES

Copete  
RECTO (1 cm)



Copete  
INGLETADO



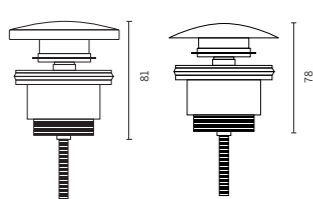
REFERENCIA DESCRIPCIÓN ALTO hasta 6 ALTO hasta 15 ALTO hasta 35

REFERENCIA	DESCRIPCIÓN	S1	S2
CO01	Recto		
CO02	Ingletado		

Mecanizado grifería +XX€.   
 Precio por metro lineal, mínimo facturable 50 cm.

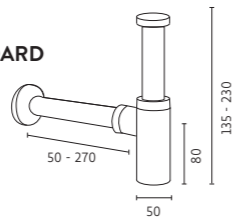
## SIFONES Y VÁLVULAS

Válvula  
CLICKER



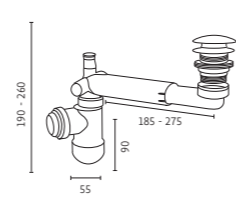
REFERENCIA	DESCRIPCIÓN	PVP
P31	Cromo	
P59	Negro	
901100 000	Durian@	

Sifón  
STANDARD



REFERENCIA	DESCRIPCIÓN	PVP
P37 ONC	Cromo	
P37 ONN	Negro	

Sifón  
ESPACIO

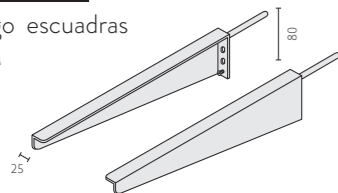


REFERENCIA	DESCRIPCIÓN	PVP
P36 ONC	Cromo	
P36 ONN	Negro	
P36 OND	Durian@	

Incluye válvula clicker.

## SOPORTES

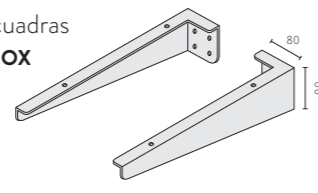
Juego escuadras  
SLIM



REFERENCIA	MEDIDA	PVP
P07 ONN 026 (x2)	26x2,5x8h.	
P07 ONN 041 (x2)	41x2,5x8h.	
P12 ONN 026 (x3)	26x2,5x8h.	
P12 ONN 041 (x3)	41x2,5x8h.	

Acero galvanizado.

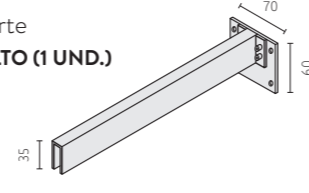
Juego escuadras  
ACERO INOX



REFERENCIA	MEDIDA	PVP
P16 ONN 026 (x2)	26x2,5x9h.	
P16 ONN 041 (x2)	41x2,5x9h.	
P17 ONN 026 (x3)	26x2,5x9h.	
P17 ONN 041 (x3)	41x2,5x9h.	

No incluye tornillos

SopORTE  
OCULTO (1 UND.)



REFERENCIA	MEDIDA	PVP
P06 ONN 030 (x1)	30x7x6h.	
P06 ONN 040 (x1)	40x7x6h.	

Color blanco.


## ACABADOS MOBILIARIO



FEOO 05  
Nero Ingo FENIX




FEOO 12  
Pietra Grey HPL



FEOO 13  
Marquina Soft HPL



FEOO 15  
Natural Oak HPL



FEOO 11  
Pearl Line HPL

Acabados mobiliario del catálogo de Pivsolid. Válido para todo mobiliario Kyrya, tarifa precios columna HPL/Fenix.

## SISTEMAS DE APERTURA

### PUSH

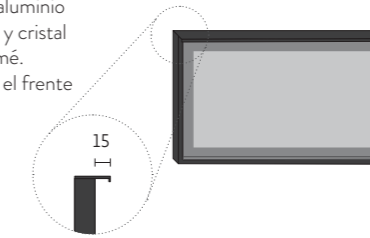
Sistema de apertura exclusivo para cajón SCALA con barra estabilizadora. Precio push con suplemento de la guía incluido. Ancho mínimo de cajón 30 cm.

CAJÓN +XX /und.  
PUERTA +XX /und.

### VITRINAS

Frentes con marco en perfilera de aluminio lacado negro y cristal templado fumé. Integrado en el frente vitrina.

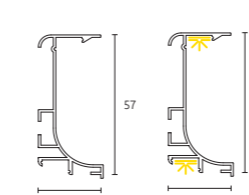
FRENTE CAJÓN



REFERENCIA ANCHO hasta ALTO hasta 32 ALTO hasta 48

S56	60		
	80		
	100		
	120		

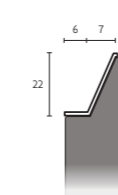
### GOLA - GOLA LED



Blanco Negro Plata

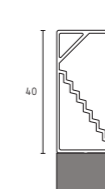
GOLA LED +XX

### INGLETE METÁLICO



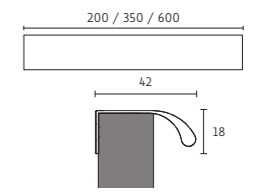
Negro Plata brillo

### ABBY



Negro satinado Bronce satinado Inox satinado

### GINA

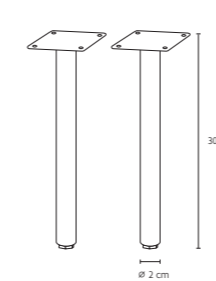


Blanco Negro Oro  
Grafito Green Pink Blue

## PATAS

PATAS TUBE

Juego 2 UND.



REFERENCIA BLANCO/NEGRO METÁLICO

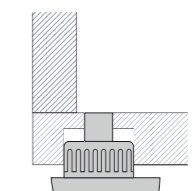
P61  
Blanco Negro Oro Grafito Green Pink Blue

Patas con regulación.

PATAS OCULTAS

Muebles FRENTE A SUELO

Para muebles hasta el suelo. Se suministran instaladas, 4 patas regulables de 1 cm. Precio incluido con el incremento del mueble a suelo.



# BAJO LAVABOS

# COQUETAS

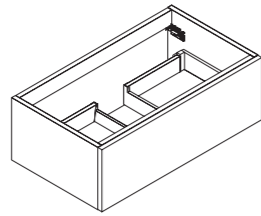
**LACA RAL**  
MATE/BRILLO +15%  
METALIZADO +20%

**FONDO hasta 50 cm**  
SIN INCREMENTO

- Cambio de distribución propuesta en ancho +XX€.
- Medidas fuera de tarifa incremento 10% cada 10 cm.
- Segundo mecanizado sifón (escote) +XX€.
- Altura mínima cajón para lavabos 24 cm.
- Opción compactos de mano contraria sin incremento.

LED inferior    Enchufe interior    Cajón interior

**L26**  
Bajo Lavabo 1 cajón (32)



ANCHO hasta	FANTASÍA	ARLUX	FENIX/ LACA SM/ MADERA HPL
60			
70			
80			
90			
100			
120			

• Precio hasta 32 cm de alto.  

**LACA RAL**  
MATE/BRILLO +15%  
METALIZADO +20%

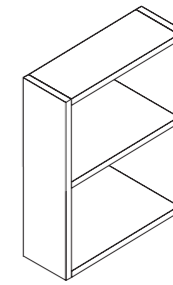
**FONDO hasta 50 cm**  
SIN INCREMENTO

- Altura mínima cajón 16 cm (en el caso de sistema de apertura con calle, mínimo 19 cm)
- Medidas fuera de tarifa incremento 10% cada 10 cm.
- Las coquetas necesitan encimera (techo no está acabado)
- Fondo mínimo del cajón 32,5 cm.

Balda de cristal fumé    LED inferior    Enchufe interior    Cremallera 3 posiciones

Cajón interior    LED interior    Luz interior lateral con sensor

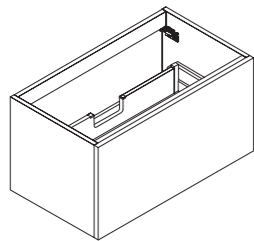
**C29**  
Decorativo abierto lateral (64)



ANCHO hasta	FANTASÍA	ARLUX	FENIX/ LACA SM/ MADERA HPL
15			
25			

• Se suministra sin colgadores.  
• Precio hasta 64 cm de alto.

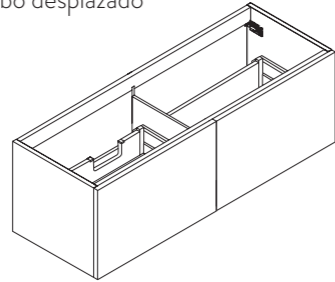
**L06**  
Bajo Lavabo 1 cajón (48)



ANCHO hasta	FANTASÍA	ARLUX	FENIX/ LACA SM/ MADERA HPL
60			
70			
80			
90			
100			
120			

• Precio hasta 48 cm de alto.   

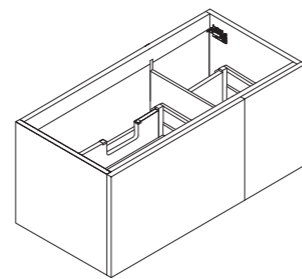
**L42**  
Bajo Lavabo 1 + 1 cajón simétrico (48)  
Lavabo desplazado






ANCHO hasta	FANTASÍA	ARLUX	FENIX/ LACA SM/ MADERA HPL
100			
120			

• Precio hasta 48 cm de alto.   

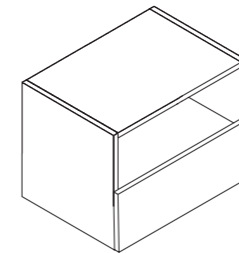
**L24**  
Bajo Lavabo 1 + 1 cajón asimétrico (48)  
Lavabo desplazado / centrado






ANCHO hasta	FANTASÍA	ARLUX	FENIX/ LACA SM/ MADERA HPL
100			
120			

• Ancho inferior a 100 cm. solo con lavabo desplazado.  
• Precio hasta 48 cm de alto.   

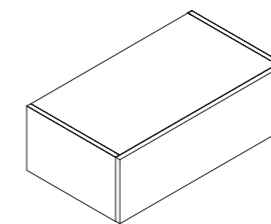
**C24**  
Decorativo 1 cajón + 1 hueco (32+32)



ANCHO hasta	FANTASÍA	ARLUX	FENIX/ LACA SM/ MADERA HPL
35			
40			
50			
60			

• Hueco a ras de armazón.  
• Precio hasta 64 cm de alto.   

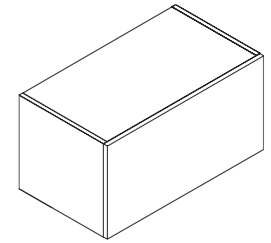
**C10**  
Coqueta 1 cajón (32)






ANCHO hasta	FANTASÍA	ARLUX	FENIX/ LACA SM/ MADERA HPL
35			
50			
70			
90			
110			

• Precio hasta 32 cm de alto.  

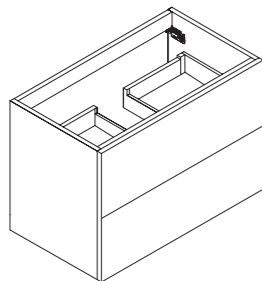
**C23**  
Coqueta 1 cajón (48)



ANCHO hasta	FANTASÍA	ARLUX	FENIX/ LACA SM/ MADERA HPL
35			
50			
70			
90			
110			

• Precio hasta 48 cm de alto.   

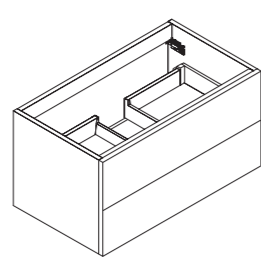
**L09**  
Bajo Lavabo 2 cajones (32+32)



ANCHO hasta	FANTASÍA	ARLUX	FENIX/ LACA SM/ MADERA HPL
60			
70			
80			
90			
100			
120			

• Precio hasta 64 cm de alto.  

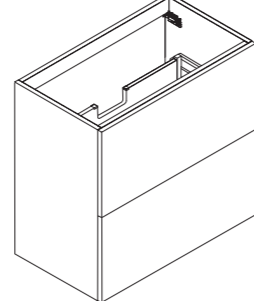
**L44**  
Bajo Lavabo 2 cajones (24 + 24)




ANCHO hasta	FANTASÍA	ARLUX	FENIX/ LACA SM/ MADERA HPL
60			
70			
80			
90			
100			
120			

• Precio hasta 48 cm de alto.  

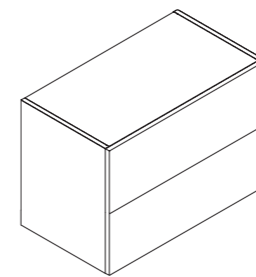
**L47**  
Bajo Lavabo 2 cajones (44 + 44)



ANCHO hasta	FANTASÍA	ARLUX	FENIX/ LACA SM/ MADERA HPL
60			
70			
80			
90			
100			
120			

• Incluye patas regulables de 1 cm o zócalo según indicaciones del cliente.  
• Precio hasta 88 cm de alto. 

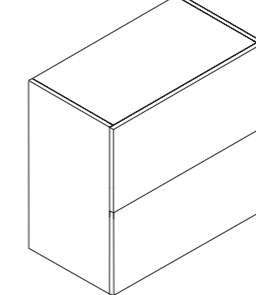
**C05**  
Coqueta 2 cajones (32+32)






ANCHO hasta	FANTASÍA	ARLUX	FENIX/ LACA SM/ MADERA HPL
35			
50			
70			
90			

• Precio hasta 64 cm de alto.  

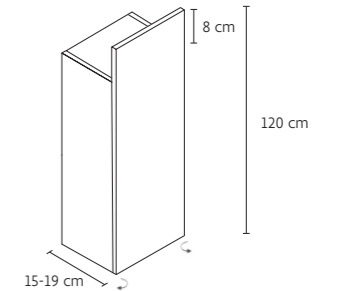
**C42**  
Coqueta 2 cajones (44+44)






ANCHO hasta	FANTASÍA	ARLUX	FENIX/ LACA SM/ MADERA HPL
35			
50			
70			
90			

• Incluye patas regulables de 1 cm o zócalo según indicaciones del cliente.  
• Precio hasta 88 cm de alto.   

**C49**  
Coqueta 1 puerta vuelo superior



ANCHO hasta	FANTASÍA	ARLUX	FENIX/ LACA SM/ MADERA HPL
35			
50			
70			

• Incluye patas regulables de 1 cm o zócalo según indicaciones del cliente.  
• Indicar mano.  
• Precio hasta 120cm de alto.   



# ALTOS y COLUMNAS



**LACA RAL**  
MATE/BRILLO +15%  
METALIZADO +20%


- Fondo mínimo 15 cm.
- Las baldas internas tienen un grosor de 1,6 cm.
- Altura máxima de puertas, 160 cm.
- Si la altura de la puerta es superior a 120 cm, la veta del acabado madera será en posición vertical.
- El número de baldas depende de la altura de la puerta:

- 1 balda. (40→59 cm) /
- 2 baldas. (60→94 cm) /
- 3 baldas (95→138 cm) /
- 4 baldas. (139→160 cm)



## M03

Columna 1 puerta (140)



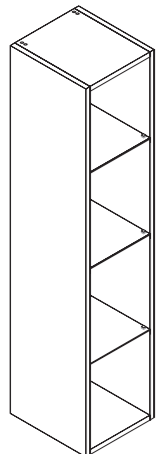
ANCHO hasta	FANTASÍA	ARLUX	FENIX/ LACA SM/ MADERA HPL
25			
35			
45			

- En apertura uñero, la puerta se suministra 1 cm. más ancha que la estructura. También válido para cualquier tirador o Push.
- Indicar mano.
- Precio hasta 140 cm de alto.
- Fondo hasta 24 cm.



## M75

Columna con baldas de cristal (140)



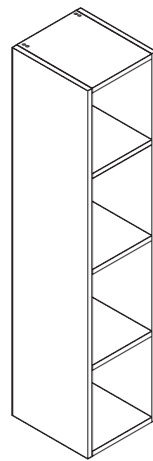
ANCHO hasta	FANTASÍA	ARLUX	FENIX/ LACA SM/ MADERA HPL
30			
40			

- Sistema de regulación superior vista.
- Baldas de cristal fumé.
- Opción iluminación lateral.
- Fondo hasta 24 cm.
- Precio hasta 140 cm de alto.



## M21

Columna decorativo 4 huecos (140)

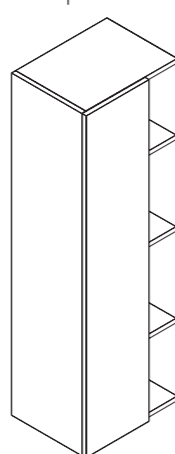


ANCHO hasta	FANTASÍA	ARLUX	FENIX/ LACA SM/ MADERA HPL
30			
40			

- Sistema de regulación superior vista.
- Fondo hasta 24 cm.
- Precio hasta 140 cm de alto.

## M30

Columna 1 puerta / repisas (140)



ANCHO hasta	FANTASÍA	ARLUX	FENIX/ LACA SM/ MADERA HPL
50			
60			

- Puerta 1 cm siempre más ancha que la estructura.
- Indicar mano.
- Fondo hasta 24 cm.
- Precio hasta 140 cm de alto.




# ESPEJOS

Medidas superiores incremento 10% cada 10 cm (solo en espejos indicados).  
Espejos sueltos cuentan con transporte y embalaje especial.




## E450

Luna lisa. Luz ambiente total



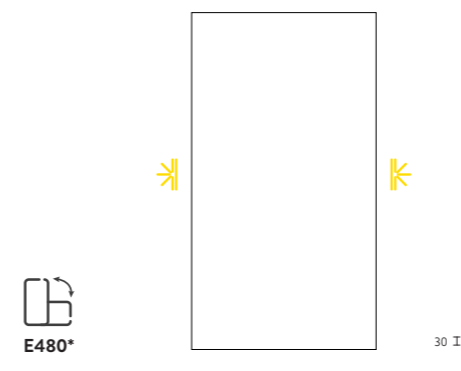
ANCHO hasta	ALTO hasta	Luz Ambiente total
70	80	
80	80	
90	80	
100	80	
120	80	
140	80	

• De las opciones enmarcadas solo se puede elegir una.



## E481

Luna lisa. Luz ambiente lateral izq/dch




ALTO hasta	ANCHO hasta	Luz Ambiente lateral izq/dch
70	80	
80	80	
90	80	
100	80	
120	80	
140	80	

• De las opciones enmarcadas solo se puede elegir una.



## E670

Luna lisa. Luz ambiente superior e inferior



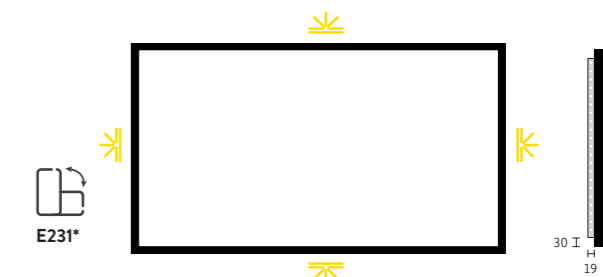
ANCHO hasta	ALTO hasta	Luz Ambiente superior e inferior
70	80	
80	80	
90	80	
100	80	
120	80	
140	80	

• De las opciones enmarcadas solo se puede elegir una.



## E230

Indra retroiluminado



MEDIDAS hasta	Fondo 3
70x80	
80x80	
90x80	
100x80	
120x80	
140x80	

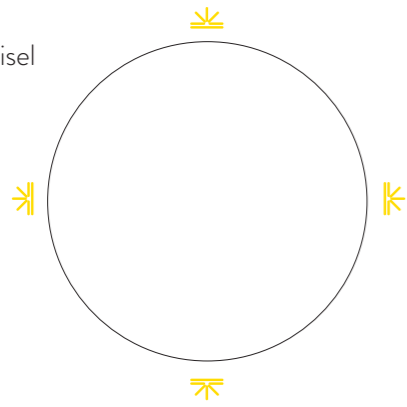
• Fondo total del espejo, 3 cm de estructura + 2 cm de trasera.





## E590


Moon sin bisel



DIÁMETRO	Sin bisel	Sin bisel + Luz Ambiente
60		
70		
80		
90		
100		
110		

## E730

Redondo

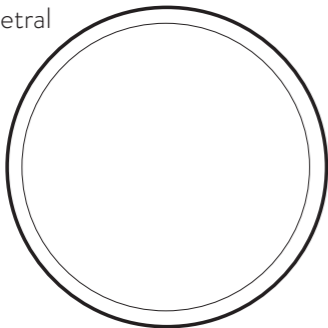


DIÁMETRO	Perímetro 1,5	Perímetro 1,5 + Luz ambiente
60		
80		
100		


▸ Perfil negro de 1,5 cm. pintado bajo el cristal.

## E560

Uma led  
Arenado perimetral




DIÁMETRO	Fondo 5
80	
90	
100	




## E910

New Naya



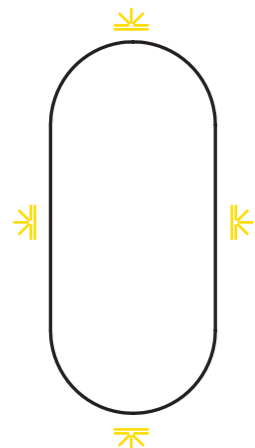
ANCHO	ALTO	Fondo 3	Fondo 5
50	90		




E911

## E970

New Naya  
retroiluminado



ANCHO	ALTO	Fondo 3
50	90	



▸ Fondo total del espejo, 3 cm de estructura + 2 cm de trasera.



E971

# LÁMPARAS

## 9011000001XX Tube Durian®




ALTO	DIÁMETRO	DURIAN®	NEGRO	ORO
25	7			

▸ Cable blanco de 1,5 metros.




## Q21

Victoria metallic



ALTO	DIÁMETRO	BLANCO	NEGRO	METÁLICO
28	4,5			



# LAVABOS DE POSAR

## DURIAN

### 144

VERONA Sobre encimera.



MEDIDA 63 x 35 x 15,5h

### 176

ROMA Semi encastrado.



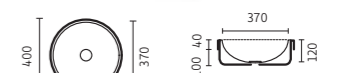
MEDIDA 43 x 33 x 13h

53 x 33 x 13h

▸ Rebaje perimetral de encastre 0,5 cm.

### 172

NEW POMPEI Semi encastrado.

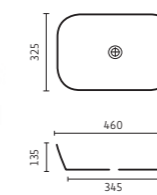


MEDIDA Ø40 x 13,5h

▸ Rebaje perimetral de encastre 0,5 cm.

## PORCELANA

### NEW STADIUM.



MEDIDA 46 x 32,5 x 13,5h



## K|312



REF.	DESCRIPCIÓN	MEDIDAS	ACABADOS	UDS.	PVP / UD.
L06	Bajo lavabo 1 cajón - Gola negro modular	79,8 x 40 x 44,8 cm	Pietra Grey	1	
C23	Coqueta 1 cajón - Gola negro modular	79,8 x 40 x 44,8 cm	Pietra Grey	1	
FN031612FETE02	Encimera Pivsolid lavabo Olimpo	160 x 6 x 45 cm	Pietra Grey	1	
E450	Espejo luna lisa + Luz ambiente	160 x 80 cm	-	1	

 Encimera Pivsolid Pietra Grey	 Mueble HPL Pietra Grey
FETE02	FEOO12

p. 06-07

## K|316



REF.	DESCRIPCIÓN	MEDIDAS	ACABADOS	UDS.	PVP / UD.
L44	Bajo lavabo 2 cajones - T. Abby negro	64,8 x 44 x 44,8cm	Marquina Soft	2	
C05	Coqueta 2 cajones - T. Abby negro	49,9 x 44 x 44,8cm	Marquina Soft	1	
FN030612FETE03	Encimera Pivsolid lavabo Olimpo	65 x 6 x 45 cm	Marquina Soft	2	
FN010611FETE03	Encimera Pivsolid sin lavabo	50 x 1 x 45 cm	Marquina Soft	1	
E451	Espejo luna lisa + Luz ambiente	60 x 110 cm	-	2	




 Encimera Pivsolid Marquina Soft	 Mueble HPL Marquina Soft
FETE03	FEOO13

p. 18-21

## K|315



REF.	DESCRIPCIÓN	MEDIDAS	ACABADOS	UDS.	PVP / UD.
L06	Bajo lavabo 1 cajón - Push	79,8 x 40 x 44,8 cm	Natural Oak	1	
C23	Coqueta 1 cajón - Push	79,8 x 40 x 44,8 cm	Arlux Mystic	1	
C29	Decorativo abierto lateral	19,9 x 40 x 44,8 cm	Natural Oak	1	
FN031811FETE05	Encimera Pivsolid lavabo Olimpo	180 x 1 x 45 cm	Natural Oak	1	
E590	Espejo Moon sin bisel + Luz ambiente	Diam. 100 cm	-	1	

 Encimera Pivsolid Natural Oak	 Mueble HPL Natural Oak	 Mueble Arlux Mystic
FETE05	FEOO15	ARMA07

p. 08-11

## K|317



REF.	DESCRIPCIÓN	MEDIDAS	ACABADOS	UDS.	PVP / UD.
C10	Coqueta 1 cajón - Frente vitrina	79,8 x 24 x 44,5 cm	Fenix Nero Ingo	2	
FN031613FETE04	Encimera Pivsolid lavabo Olimpo	160 x 15 x 45 cm	Mármol Zeus	1	
	Toallero mecanizado	35 cm	-	1	
FN011611FETE04	Encimera Pivsolid sin lavabo	160 x 1 x 45 cm	Mármol Zeus	1	
P070NN041	Escuadras Slim (juego 2)	41 x 8 x 2,5 cm	Acero galvanizado	2	
E590	Espejo Moon sin bisel + Luz ambiente	Diam. 90 cm	-	1	
Q21	Lámpara Victoria	Ø4,5 x 28 cm	Negro	1	

 Encimera Pivsolid Mármol Zeus	 Mueble Fenix Nero Ingo + Frente Vitrina
FETE04	FEOO05

p. 22-23

## K|314



REF.	DESCRIPCIÓN	MEDIDAS	ACABADOS	UDS.	PVP / UD.
L06	Bajo lavabo 1 cajón - T. Abby negro	99,8 x 55 x 46,8 cm	Fenix Nero Ingo	1	
C05	Coqueta 2 cajones - T. Abby negro	79,8 x 55 x 46,8 cm	Fenix Nero Ingo	1	
P61	Juego de patas Tube	30 x Ø 2 cm	Negro	2	
FN031812FETE04	Encimera Pivsolid lavabo Olimpo	180 x 3 x 47 cm	Mármol Zeus	1	
E590	Espejo Moon sin bisel	Diam. 100 cm	-	1	




 Encimera Pivsolid Mármol Zeus	 Mueble Fenix Nero Ingo
FETE04	FEOO05

p. 12-15

## K|318



REF.	DESCRIPCIÓN	MEDIDAS	ACABADOS	UDS.	PVP / UD.
L06	Bajo lavabo 1 cajón - Gola led negro	64,8 x 50 x 46,8cm	Fenix Nero Ingo / Arlux Indonesia	2	
	Suplemento veta vertical	-	-	2	
C24	Decorativo 1 cajón + 1 hueco + luz interior	39,9 x 50 x 46,8cm	Fenix Nero Ingo / Arlux Indonesia	1	
	Frente vuelo superior	-	Suplemento veta vertical	1	
FN021712FELI01	Encimera Pivsolid lavabo Argo + lavabo extra	170 x 6 x 47 cm	Fenix Nero Ingo	1	
E970	Espejo New Naya retroiluminado	90 x 50 x 5 cm	Estructura negra	2	

 Encimera Pivsolid Fenix Nero Ingo	 Armazón Fenix Nero Ingo	 Frenes Arlux Indonesia
FELI 01	FEOO05	ARFE04

p. 26-27

## K|313



REF.	DESCRIPCIÓN	MEDIDAS	ACABADOS	UDS.	PVP / UD.
L06	Bajo lavabo 1 cajón - T. Abby bronce	69,5 x 35 x 46,8 cm	Cacao Orinoco	1	
C23	Coqueta 1 cajón barras 2 - T. Abby bronce	30 x 35 x 46,8 cm	Cacao Orinoco	2	
FN031313FETE01	Encimera Pivsolid lavabo Olimpo	130 x 10 x 47 cm	Pearl Line	1	
E590	Espejo Moon sin bisel + Luz ambiente	Diam. 90 cm	-	1	




 Encimera Pivsolid Pearl Line	 Mueble Fenix Cacao Orinoco
FETE01	FEOO06

p. 16-17

## K|319



REF.	DESCRIPCIÓN	MEDIDAS	ACABADOS	UDS.	PVP / UD.
L47	Bajo lavabo 2 cajones - T. Abby negro. Patas regulables	64,8 x 88 x 46,8cm	Marquina soft	1	
C42	Coqueta 2 cajones - T. Abby negro. Patas regulables	79,8 x 88 x 46,8cm	Marquina soft + Fenix Verde Comodoro	1	
FN021511FETE03	Encimera Pivsolid lavabo Argo	145 x 1 x 47 cm	Marquina Soft	1	
E230	Espejo Indra retroiluminado	145 x 70 X 3 cm	Estructura negra	1	

 Encimera Pivsolid Marquina Soft	 Armazón HPL Marquina Soft	 Frenes Fenix Verde Comodoro
FETE03	FEOO13	FEOO08


p. 28-29



## K|321



REF.	DESCRIPCIÓN	MEDIDAS	ACABADOS	UDS.	PVP / UD.
L44	Bajo lavabo 2 cajones - T. Abby negro	99,7 x 48 x 45,8cm	Arlux Selva	1	
FN021012FELI01	Encimera Pivsolid lavabo Argo	100 x 8 x 46 cm	Fenix Nero Ingo	1	
	Toallero Verso	38,5 cm	Negro	1	
M03	Columna 1 puerta	30 x 140 x 19 cm	Arlux Selva	2	
	Suplemento veta vertical	-	-	2	
E730	Espejo Redondo	Diam. Ø 80 cm	Perfil negro 1,5	1	
Q21	Lámpara Victoria	Ø4,5 x 28 cm	Negro	1	

	Encimera Pivsolid Fenix Nero Ingo		Mueble Arlux Selva
---	-----------------------------------	---	--------------------

FELI01



FEOO12

p. 30-31

## K|320



REF.	DESCRIPCIÓN	MEDIDAS	ACABADOS	UDS.	PVP / UD.
L44	Bajo lavabo 2 cajones - Inglete metálico negro	79,8 x 48 x 49,8 cm	Arlux Brandy	1	
C05	Coqueta 2 cajones - Inglete metálico negro	79,8 x 48 x 49,8 cm	Arlux Brandy	1	
FN021612FETE02	Encimera Pivsolid lavabo Argo	160 x 3 x 50 cm	Marquina soft	1	
CO02	Copete ingletado grifería	160 x 25x 7,5 cm	Marquina soft	1	
	Mecanizado grifería	-	-	1	
E670	Espejo Luna Lisa. Luz sup./inf.	160 x 70 cm	-	1	

	Encimera Pivsolid Marquina Soft		Mueble Arlux Brandy
--	---------------------------------	--	---------------------

FETE03




ARRO04

p. 32-33

## K|325



REF.	DESCRIPCIÓN	MEDIDAS	ACABADOS	UDS.	PVP / UD.
L26	Bajo lavabo 1 cajón - Push	79,8 x 32 x 44,8 cm	Pearl Line	1	
C10	Coqueta 1 cajón - Push	79,8 x 32 x 44,8 cm	Natural Oak	1	
FN011611FETE05	Encimera Pivsolid sin lavabo	160 x 1 x 45 cm	Natural Oak	1	
FN040452FETE01	Lavabo Egeo	44,6 x 14 x 40 cm	Pearl Line	1	
M30	Columna 1 puerta/repisas	50 x 140 x 24 cm	Pearl Line/Natural Oak	1	
	Suplemento veta vertical	-	-	1	
E590	Espejo Moon sin bisel + Luz	Diam. 100 cm	-	1	

	Encimera Pivsolid Natural Oak		Mueble HPL Natural Oak		Mueble HPL Pearl Line
---	-------------------------------	---	------------------------	---	-----------------------

FETE05

FEOO15

FEOO11

p. 36-37

## K|326



REF.	DESCRIPCIÓN	MEDIDAS	ACABADOS	UDS.	PVP / UD.
L47	Bajo lavabo 2 cajones + patas 1 cm+Push	44,5 x 76 x 46,9cm	Pietra Grey	1	
C49	Coqueta 1 puerta vuelo superior + patas 1 cm	40 x 120 x 15 cm	Pietra Grey	3	
	Supl. luz lateral con sensor	-	-	3	
	Supl. baldas cristal (3 ud. / módulo)	-	-	3	
FN050452FETE02	Lavabo Egeo Mural + Mecanizado grifería	44,6 x 44x 47 cm	Pietra Grey	1	
CO01	Copete recto Pivsolid	80 x 1 x 13 cm	Pietra Grey	1	
CO01	Copete recto Pivsolid	40 x 1 x 13 cm	Pietra Grey	1	
E670	Espejo Luna Lisa + Luz sup./inf.	165 x 70 cm	-	1	

	Encimera Pivsolid Pietra Grey		Mueble HPL Pietra Grey
---	-------------------------------	---	------------------------

FETE02



FEOO12

p. 38-41

## K|327



REF.	DESCRIPCIÓN	MEDIDAS	ACABADOS	UDS.	PVP / UD.
C10	Coqueta 1 cajón - Push	79,8 x 24 x 44,8cm	Fenix Bromo	2	
FN011611FETE04	Encimera Pivsolid sin lavabo	160 x 1 x 45cm	Mármol Zeus	1	
FN040453FETE04	Lavabo Egeo XL	44,6 x 40x 40 cm	Mármol Zeus	1	
A01	Alto 1 puerta - Push	40 x 30 x 15 cm	Fenix Bromo	2	
Q21	Lámpara Victoria	Ø4,5 x 28 cm	Negro	1	
E481	Espejo Luna lisa. Luz ambiente lateral vertical	60 x 180 cm	-	1	

	Encimera Pivsolid Mármol Zeus		Mueble Fenix Bromo
---	-------------------------------	---	--------------------

FETE04

FEOO04

p. 42-43

## K|322



REF.	DESCRIPCIÓN	MEDIDAS	ACABADOS	UDS.	PVP / UD.
L06	Bajo lavabo 1 cajón - T. Abby Bronze	79,8 x 48 x 49,8 cm	Pearl Line	1	
C23	Coqueta 1 cajón - T. Abby Bronze	59,8 x 48 x 49,8 cm	Pearl Line	1	
FN011411FETE01	Encimera Pivsolid sin lavabo	140 x 1 x 50 cm	Pearl Line	1	
176	Lavabo semiencastrado Roma 50	53 x 13 x 33 cm	Durian	1	
M03	Columna 1 puerta - Push	30 x 160 x 15 cm	Pearl Line	1	
M21	Columna decorativo 4 huecos	30 x 160 x 15 cm	Arlux Brandy	2	
E481	Espejo Luna lisa. Luz ambiental lateral vertical	60 x 110 cm	-	1	
Q21	Lámpara Victoria	Ø4,5 x 28 cm	Negro	2	

	Encimera Pivsolid Pearl Line		Mueble Arlux Brandy
--	------------------------------	--	---------------------

FETE01

ARRO04

p. 46-47

## K|323



REF.	DESCRIPCIÓN	MEDIDAS	ACABADOS	UDS.	PVP / UD.
L09	Bajo lavabo 2 cajones - Gina 60 Pink	79,7 x 55 x 49,8cm	Natural Oak	1	
P61	Juego de patas Tube	Ø2 x 30 cm	Pink	2	
FN010811FETE05	Encimera Pivsolid sin lavabo	80 x 1 x 50 cm	Natural Oak	1	
172	Lavabo semiencastrado New Pompei	Ø40 x 13,5 cm	Durian	1	
M75	Columna baldas de cristal	21 x 140 x 15 cm	Natural Oak	2	
	Suplemento luz interior lateral	-	-	2	
E560	Espejo Uma led	Diam. 80 cm	Estructura Pink	1	

	Encimera Pivsolid Natural Oak		Mueble HPL Natural Oak
---	-------------------------------	---	------------------------

FETE05


FEOO15

p. 48-49

## K|324



REF.	DESCRIPCIÓN	MEDIDAS	ACABADOS	UDS.	PVP / UD.
L06	Bajo lavabo 1 cajón -T. Abby Bronze	69,8 x 45 x 45,8cm	Fenix Nero Ingo	1	
C23	Coqueta 1 cajón - T. Abby Bronze	69,8 x 45 x 45,8cm	Fenix Nero Ingo	1	
FN011411FELI01	Encimera Pivsolid sin lavabo	140 x 1 x 46 cm	Fenix Nero Ingo	1	
V130NR	Lavabo New Stadium	46 x 32,5 x 13,5 cm	Bronce	1	
E910	Espejo New Naya	90 x 50 x 5 cm	Estructura Negro	1	
Q21	Lámpara Victoria	Ø4,5 x 28 cm	Negro	2	

	Encimera Pivsolid Fenix Nero Ingo		Mueble Fenix Nero Ingo
---	-----------------------------------	---	------------------------

FELI01

FEOO05

p. 50-51



# ACABADOS PIVSOLID



**FETE 04**  
Mármol Zeus S2




**FETE 05**  
Natural Oak S2



**FETE 02**  
Pietra Grey S2



**FELI 01**  
Fenix Nero Ingo S2



**FETE 03**  
Marquina Soft S1



**FETE 01**  
Pearl Line S1

# CONDICIONES GENERALES DE VENTA

Al realizar el pedido el cliente acepta nuestras condiciones generales de venta y la tarifa de precios vigente.

## PRECIOS Y PRODUCTO:

Los precios que figuran en esta tarifa son PVP recomendados, (salvo error tipográfico), pudiendo ser modificados según necesidad, IVA y montaje no incluidos. Esta tarifa anula las anteriores.

La empresa se reserva el derecho de modificar técnicamente y sin previo aviso los productos de manera parcial o totalmente que aparecen en esta tarifa con el fin de mejorarlos.

La empresa no se responsabiliza de los posibles cambios de color o tono en ampliaciones o variaciones de pedido suministradas posteriormente.

Los acabados representados en esta tarifa pueden presentar alguna variación con respecto al acabado y color original del material.

## PEDIDOS:

Los pedidos son en firme y sólo se cursarán aquellos que se reciban por escrito y que contengan todos los datos (acabado, tirador y medidas) que sean necesarios para poder tramitar el pedido completo.

Una vez tramitado el pedido se enviará por correo electrónico una copia del mismo para su verificación, disponiendo un plazo de 24 horas para modificarlo o corregirlo.

Transcurridas las 24 horas, no se aceptarán modificaciones ni anulaciones.

Todos los pedidos recibidos se tramitan de forma individual no pudiéndose realizar la agrupación de los mismos.

Los plazos de entrega indicados en los pedidos son una fecha estimada de salida de la mercancía desde nuestras instalaciones.

La empresa no se responsabiliza de posibles indemnizaciones por el retraso total o parcial de la entrega.

## CONDICIONES DE PAGO:

1. Pago adelantado a la confirmación del pedido.
2. Giro domiciliado a 30 días fecha factura.

El cliente debe de cumplir escrupulosamente las condiciones de pago pactadas. En el caso de producirse un retraso o impago, se dejará de suministrar material al cliente y la introducción de nuevos pedidos hasta que éste esté al corriente del pago. De no solucionarse en el plazo de 15 días, procederemos a remitir el aviso de falta de pago a nuestra compañía aseguradora.

La mercancía es propiedad de la empresa hasta que no esté realizado el pago total de la factura correspondiente, actuando el cliente en calidad de depositario.

## TRANSPORTE Y MERCANCÍA:

Los precios incluyen portes pagados para pedidos superiores.

Pedidos inferiores a este importe tendrán un recargo.

La mercancía sólo se entregará en la dirección de la tienda o almacén del cliente.

**A la recepción de la mercancía el cliente es responsable de verificar el estado de la misma**, especialmente en los productos más frágiles como espejos y encimeras, al igual que la verificación del albarán con los bultos entregados. Después de la revisión si está todo correcto puede firmar el albarán de entrega sin reserva. **En caso de observar incidencia, duda, o no poder examinarlo adecuadamente, añadir en el albarán la frase “embalaje dañado” o “mercancía en mal estado”.**

Después de indicarlo en el albarán del transporte debe de comunicarse a la empresa acompañada de las correspondientes imágenes y la información de las piezas dañadas. La mercancía viaja asegurada, pero sólo si se ha indicado reserva en la entrega, se dispone de un plazo de 24 horas para comunicar cualquier reclamación a la agencia, pasado este plazo la empresa no se responsabiliza de ningún tipo de reclamación por rotura o falta de mercancía.

La empresa no admite devoluciones, cualquier envío realizado a nuestras instalaciones sin previa autorización será rechazado y devuelto al destinatario en el mismo momento.

## GARANTÍA:

Todos los productos están garantizados ante cualquier defecto de fabricación según la normativa europea vigente. La garantía se compromete a la reparación o sustitución de los elementos defectuosos.

Es importante seguir las instrucciones de montaje y que el mismo se realice por personal cualificado.

No se admiten reclamaciones de productos instalados, la instalación supone la aceptación del producto.

La garantía no cubre deterioros producidos imputables a la incorrecta instalación, manipulación o uso del mismo, ni elementos consumibles (leds, transformadores, etc.).

Queda excluida cualquier otra reclamación por parte del cliente.

Cualquier reclamación de producto debe de realizarse por escrito y acompañando la correspondiente factura de compra.

## TRIBUNALES:

Al efectuar el pedido queda implícito la aceptación de todas y cada una de las condiciones generales de venta.

En caso de litigio, ambas partes se someterán a la jurisdicción de los tribunales del emisor de la factura de venta.

PIV/SOLID



[WWW.KYRYA.ES](http://WWW.KYRYA.ES)