

coycama

único

muebles de baño

**estilo  
para tu  
baño**



## innovación

Nuestra visión de futuro es ser una empresa dinámica y competitiva, capaz de adaptarse a los cambios constantes de la sociedad moderna. Nuestra continua inversión en tecnología y desarrollo vela por nuestros objetivos, al tiempo que nos permite ser una empresa flexible con gran capacidad de producción.

## excelencia

Coycama se caracteriza por poner todo su empeño en desarrollar y fabricar los mejores productos. El diseño, la elección de materiales y los controles de calidad forman parte de un proceso productivo complejo y en constante mejora, al que se le ha otorgado la certificación ISO 9001, el sello de excelencia de la Organización Internacional para la Estandarización.

## carácter

Diseño, funcionalidad y calidad son las bases de todo nuestro desarrollo. La filosofía Coycama es simple: lograr un producto con estilo y personalidad.

# nuevos horizontes

En la actualidad, la importancia de la inmediatez es uno de los factores más importantes en las relaciones comerciales. En Coycama lo sabemos y por ello y solo dos años después de la gran ampliación de nuestra fábrica principal, se ha dado un paso más adquiriendo una nueva nave de más de 34.000 m<sup>2</sup> desde donde centralizar la logística nacional e internacional y seguir dando un servicio excelente en más de 50 países.



Coycama | Ulldecona



Coycama | Vinaròs

## Creciendo con responsabilidad.

El camino hacia un mundo más sostenible y limpio es cosa de todos. Nuestro compromiso es el fruto de un proceso que mejora cada año, fabricando productos más duraderos y que se reciclan mejor, aplicando los criterios de ecodiseño en todas las fases: concepción, desarrollo, transporte y reciclaje.

Los componentes naturales con los que fabricamos nuestros muebles, tienen el distintivo PEFC que certifica que la madera proviene de bosques con una gestión forestal sostenible. Además, en nuestro empeño por priorizar la gestión medioambiental estamos en proceso de implantar la certificación ISO 14001.

En nuestro constante compromiso por un mundo más limpio, hemos logrado mejorar en el último año, pequeñas cosas de nuestro día a día con las que contribuimos y sumamos por reducir la huella en este camino que es de todos.

**x3**

Nuevos y mejores puntos de separación de residuos siempre con la recogida por terceros autorizados.

**0%**

De consumo de gasoil por nuestras carretillas gracias a la incorporación de nuevos modelos eléctricos.

**50%**

Menos de plástico utilizado en la paletización, gracias a la utilización de film de baja densidad.



# índice

9		<b>landes</b> 60   70   80   100   120 	35		<b>landes</b> MODULAR 60 - 200 	95		<b>cenit</b> 80   100   120 	107		<b>lambda</b> 80   100   120  Acabados Mara Frente
121		<b>sigma</b> 100   120   140 	131		<b>berlín</b> 60   70   80   100 	141		<b>lúxor</b> 80   100 	153		<b>toscana</b> 60   80   100 
163		<b>flow</b> fondo 46/40 60   70   80   100   120   140 	175		<b>oslo</b> 70   80   100   120 	189		<b>praga</b> 60   70   80   100   120 	201		<b>hole</b> 80   90   100 
209		<b>nevi</b> 70   80   100 	221		<b>galsaky</b> 60   70   80   90   100   120   140 	239		<b>galsaky</b> INDUSTRIAL 60   70   80   90   100   120   140 	255		<b>avant</b> 80   100 
265		<b>spok</b> <b>kirk</b> 60   70   80   100 	275		<b>escorpio</b> 60   70   80   100 	287		<b>cervino</b> 70   80   90   100 	297		<b>comet</b> fondo reducido 60   70   80 
307		<b>berna</b> fondo reducido 50   60 	312		<b>siena</b> fondo reducido 70   80 	317		<b>versa</b> fondo reducido 45   55 	327		<b>solid surface</b> ambar · oval · milos · zen 60 - 200
339		<b>mara</b> masai · orbit · iris · mytho 60 - 200 	357		<b>epsilon</b> 60   80   100   120 	369	<b>stone.compact</b>	379	<b>especificaciones técnicas</b> lavabos · espejos · iluminación complementos		

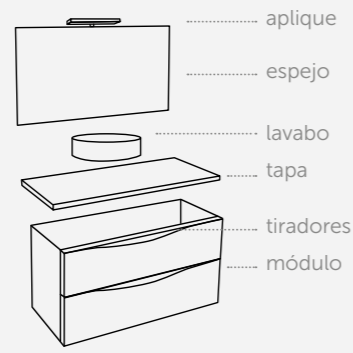


landes

60 | 70 | 80 | 100 | 120

# ejemplo ¿cómo hacer un pedido?

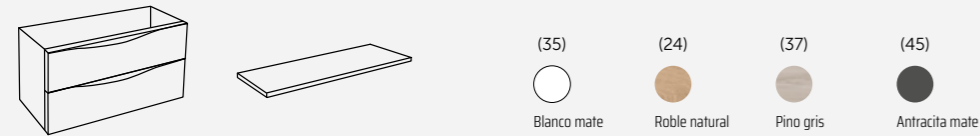
example  
how to do an order?



## las referencias the references

**112 35 080 (XX)**  
 modelo color medida tirador  
 model color measure handle


### Elige el mueble / Choose the modules



Composición | Blanco mate  
 112 35 080 (XX) Módulo 2 cajones  
 112 35 208 Tapa Landes  
 507 01 004 Rotterdam

### Elige modelo y color de los tiradores / Choose model and colour of the handles

Sustituir las XX por la referencia del modelo y acabado del tirador:



**no olvidar / don't forget**  
 112 35 080 **BC** Módulo 2 cajones  
 112 35 208 Tapa Landes  
 425 14 080 Barra de refuerzo 80


Para evitar deformaciones en las tapas es necesario la instalación de la barra de refuerzo en los módulos donde irá apoyado el lavabo.

### Elige lavabo / sobreponer / Choose washbasin




425 14 080 Barra de refuerzo 80  
 507 01 004 Rotterdam  
 204 00 080 Sun

### Elige espejo / Choose mirror




507 01 004 Rotterdam  
 204 00 080 Sun  
 400 14 161 Nerea mate

### Elige aplique / Choose spotlights




204 00 080 Sun  
 400 14 161 Nerea mate  
 507 01 004 Landes colgar

### Elige auxiliares o complementos / Choose auxiliary units or complements



507 01 004 Landes colgar  
 412 02 725 Patas Kuadro total



# landes

**El modelo Landes está diseñado y perfeccionado para los más exigentes.**

Su avanzado sistema de fabricación y la máxima calidad de sus componentes permiten conseguir un producto premium que destaca por su resistencia, durabilidad y funcionalidad. Además, sus opciones de personalización te permitirán crear un espacio único.



**Máxima calidad**  
 Fabricado con los sistemas más avanzados.



**Certificado PEFC**  
 Promoviendo la gestión forestal sostenible.



**Panel hidrófugo**  
 Nueva generación de tablero más resistente al agua.





**Extracción total**  
 Cajón con sistema de extracción total.











**Guías Grass**  
 Costilla metálica de alta resistencia y calidad. Frente ajustable.



**Personalizable**  
 Múltiples opciones de personalización en acabados, medidas, tiradores y auxiliares.





-  Costilla metálica. Metal interior drawers. Guia metálica. Costella metàl·lica. Saiteski metallikoa. Costela metálica.
-  Extracción total. Total extraction. Extração total. Extracção total. Erauzketa osoa. Extracción total.
-  Cajón con organizador. Organizer unit. Gaveta com organizador. Calaix amb organitzador. Antolatzailearekin tiradera. Caixaón con organizador.
-  Cierre amortiguado. Soft close. Com amortecedor. Tancament suau. Motelgailudun itxierazko. Peche amortecido.
-  Guías Grass. Grass sliding system. Guies Grass. Guies Grass. Grass gidak. Guías Grass.
-  Resistente al agua. Water resistant. Resistente a água. Resistente a l'aigua. Urarekiko erresistentzia. Resistente a auga.
-  Sistema antivaho. Anti fog system. Sistema anti-vapor. Sistema antibaf. Lurrunaren kontrako sistema. Sistema antivaho.
-  Doble sensor On/Off-antivaho. Dual sensor On/Off-anti fog. Sensor duplo On/Off anti-vapor. Doble sensor On/Off-antibaf. On/Off-Lurrunaren sentsorea bikoitza. Sensor dual On/Off-antivaho.

Tiradores / Handles

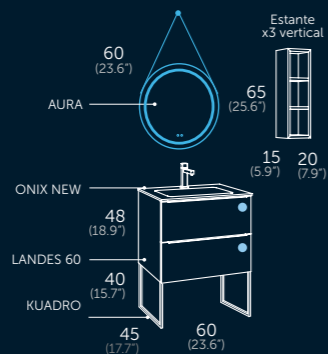






landes 60

Composición   Roble natural		Puntos
112 24 060 LN	Landes 60	330
550 01 060	Onix new	90
251 02 060	Aura strap	215
412 02 725	Patás kuadro	52
total		<b>687</b>

Auxiliares		Puntos
112 48 500	Estante x3 sunset	95

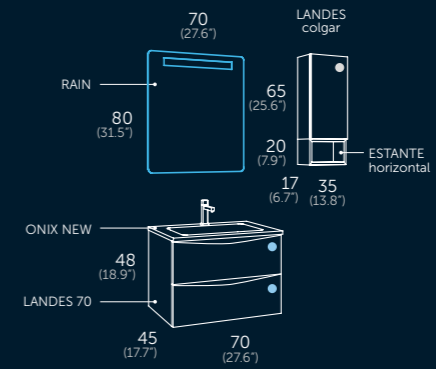
Grifo		Puntos
412 24 801	Combi negro / Roble	135



-  Blanco mate
-  Roble natural
-  Pino gris
-  Antracita mate








## landes 70

Composición   Antracita mate		Puntos
112 45 070 BN	Landes 70	370
550 01 070	Onix new	105
269 00 070	Rain	147
total		<b>622</b>
Auxiliares		
112 45 435	Landes colgar	130
112 47 505	Estante horizontal Leaf	75
total		<b>205</b>
Grifo		
412 00 801	Combi negro	120



### Tiradores / Handles



Costilla metálica. Metal interior drawers. Guia metálica. Costella metàl·lica. Saiheski metalikoa. Costela metálica.

Extracción total. Total extraction. Extração total. Extracció total. Erauzketa osoa. Extracción total.

Cajón con organizador. Organizer unit. Gaveta com organizador. Caixa amb organitzador. Antolatzailearekin tiradera. Caixaón con organizador.

Cierre amortiguado. Soft close. Com amortecedor. Tancament suau. Motelgailudun itxierazko. Peche amortecido.

Cierre amortiguado. Soft close. Porta com amortecedor. Tancament suau. Motelgailudun itxierazko. Peche amortecido.

Guías Grass. Grass sliding system. Guías Grass. Guies Grass. Grass gidak. Guías Grass.

Apertura Push. Push to open. Empurre para abrir. Obertura Push. Push irekiera. Apertura Push.

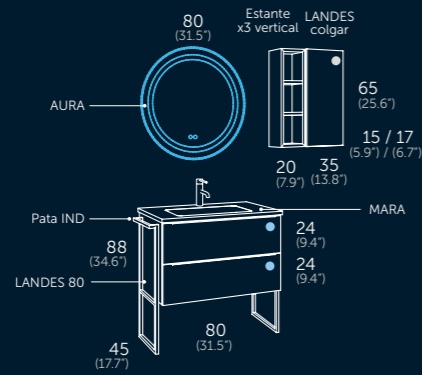
Resistente al agua. Water resistant. Resistente a l'aigua. Urarekiko erresistentzia. Resistente a auga.






## landes 80

Composición   Pino gris		Puntos
112 37 080 LN	Landes 80	390
412 02 756	Pata IND con toallero	60
412 02 754	Pata IND sin toallero	50
540 02 080	Mara 80 Negro Azabache	215
250 02 080	Aura	255
<b>total</b>		<b>970</b>
Auxiliares		Puntos
112 37 435	Landes colgar	130
112 37 500	Estante x3 vertical	95
<b>total</b>		<b>225</b>
Grifo		Puntos
412 02 810	Kudo negro	85

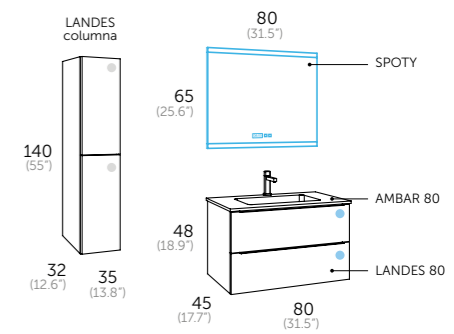


### Tiradores / Handles



- Costilla metálica. Metal interior drawers. Guia metálica. Costella metálica. Saiheski metalikoa. Costela metálica.
- Extracción total. Total extraction. Extração total. Extracció total. Erauzketa osoa. Extracción total.
- Cajón con organizador. Organizer unit. Gaveta com organizador. Calaix amb organitzador. Antolatzailearekin tiradera. Caixaón con organizador.
- Cierre amortiguado. Soft close. Com amortecedor. Tancament suau. Motelgailudun itxierazko. Peche amortecido.
- Guías Grass. Grass sliding system. Guías Grass. Guies Grass. Grass gidak. Guías Grass.
- Cierre amortiguado. Soft close. Porta com amortecedor. Tancament suau. Motelgailudun itxierazko. Peche amortecido.
- Apertura Push. Push to open. Empurre para abrir. Obertura Push. Push irekiera. Apertura Push.
- Resistente al agua. Water resistant. Resistente a água. Resistents a l'aigua. Urarekiko erresistentzia. Resistente à auga.

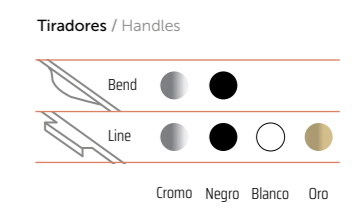
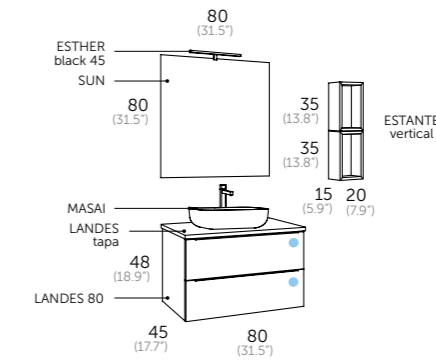
- Sistema antivaho. Anti fog system. Sistema anti-vapor. Sistema antibaf. Lurrunaren kontrako sistema. Sistema antivaho.
- Luz ambiental. Ambient light. Luz ambiente. Llum ambiental. Giro-argia. Luz ambiental.
- Reloj digital. Digital clock. Relógio digital. Rellojge digital. Erlaju digitala. Reloxo dixital.
- Doble sensor On/Off-antivaho. Dual sensor On/Off-anti fog. Sensor duplo On/Off anti-vapor. Doble sensor On/Off-antibaf. On/Off-Lurrunaren sentsoarea bikoitza. Sensor dual On/Off-antivaho.
- Reproductor musical bluetooth, 2 altavoces de 3 w cada uno. Music player bluetooth. 2 speakers of 3W each. Reprodutor musical com bluetooth, 2 altafalantes de 3 w cada um. Reprodutor musical bluetooth, 2 altaveus de 3 w cadascú. Musika erreproduzitzaila bluetooth, 3 w-dun bi bozgorailu. Reprodutor musical bluetooth, 2 altofalantes de 3 w cada un.



## landes 80

Composición   Roble natural		Puntos
112 24 080 LC	Landes 80	390
506 01 080	Ambar	215
267 00 080	Spoty	330
<b>total</b>		<b>935</b>
Auxiliares		Puntos
112 24 337 LC	Columna izquierda	260
Grifo		Puntos
412 00 800	Combi cromo	110







### landes 80

Composición   Blanco mate		Puntos
112 35 080 LN	Landes 80	390
112 35 208	Tapa 80	70
425 14 080	Barra de refuerzo	15
518 10 051	Masai blue space	185
204 00 080	Sun	67
400 02 191	Esther black 45	58
	<b>total</b>	<b>785</b>
Auxiliares		
112 35 510	Estante vertical blanco mate	75
112 49 510	Estante vertical island mate	75
	<b>total</b>	<b>150</b>
Grifo		
412 00 806	Combi alto negro	165

- Costilla metálica. Metal interior drawers. Guia metálica. Costella metálica. Saiheski metalikoia. Costela metálica.
- Extracción total. Total extraction. Extração total. Extracção total. Erauzketa osoa. Extracción total.
- Cajón con organizador. Organizer unit. Gaveta com organizador. Caixa amb organizador. Antolatzailearekin tiradera. Caixaõn con organizador.
- Cierre amortiguado. Soft close. Com amortecedor. Tancament suau. Motelgailudun itxierazco. Peche amortecido.
- Guías Grass. Grass sliding system. Guías Grass. Guies Grass. Grass gidak. Guías Grass.
- Resistente a agua. Water resistant. Resistente a água. Resistente a l'aigua. Uirekiko erresistentzia. Resistente a auga.



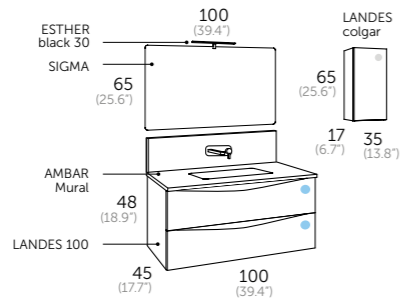


## landes 100


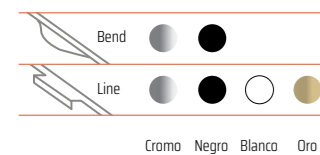
Composición   Roble natural	Puntos
112 24 100 BN Landes 100	450
526 01 100 Ambar mural	600
290 00 100 Sigma	85
400 02 121 Esther black 30	47
<b>total</b>	<b>1182</b>

Auxiliares	Puntos
112 24 435 Landes colgar	130

Grifo	Puntos
412 02 808 Combi Mural negro	170



### Tiradores / Handles



Costilla metálica. Metal interior drawers. Guia metálica. Costella metàl·lica. Saitheski metalikoak. Costela metàl·lica.

Extracción total. Total extraction. Extração total. Extracció total. Erauzketa osoa. Extracción total.

Cajón con organizador. Organizer unit. Gaveta com organizador. Calaix amb organitzador. Antolatzailearekin tiradera. Caixaón con organizador.

Cierre amortiguado. Soft close. Com amortecedor. Tancament suau. Motelgailudun ixierazko. Peche amortecido.

Guías Grass. Grass sliding system. Guías Grass. Guies Grass. Grass gidak. Guías Grass.

Cierre amortiguado. Soft close. Porta com amortecedor. Tancament suau. Motelgailudun ixierazko. Peche amortecido.

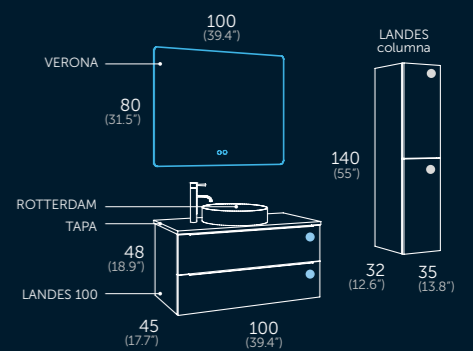
Apertura Push. Push to open. Empurre para abrir. Obertura Push. Push irekiera. Apertura Push.

Resistente al agua. Water resistant. Resistente a água. Resistente a l'aigua. Urarekiko erresistentzia. Resistente a água.

Sistema antivaho. Anti fog system. Sistema anti-vapor. Sistema antihibaf. Lurrunaren kontrako sistema. Sistema antivaho.

Luz ambiental. Ambient light. Luz ambiente. Llum ambiental. Giro-argia. Luz ambiental.

Doble sensor On/Off-antivaho. Dual sensor On/Off-anti fog. Sensor duplo On/Off anti-vapor. Doble sensor On/Off-antihaf. On/Off-Lurrunaren sentsoarea bikoitza. Sensor dual On/Off-antivaho.



## landes 100

Composición   Antracita mate	Puntos
112 45 100 LC Landes 100	450
112 45 210 Landes tapa	80
425 14 100 Barra de refuerzo	18
507 01 004 Rotterdam	130
246 00 100 Verona	295
<b>total</b>	<b>973</b>

Auxiliares	Puntos
112 45 336 LC Columna derecha	260

Grifo	Puntos
412 04 815 Kudo alto acero	100

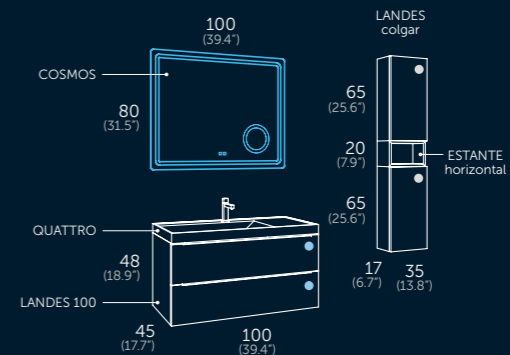





-  Costilla metálica. Metal interior drawers. Guia metálica. Costella metàl·lica. Saiheski metalikoak. Costela metálica.
-  Extracción total. Total extraction. Extração total. Extracció total. Erauzketa osoa. Extracción total.
-  Cajón con organizador. Organizer unit. Gaveta com organizador. Calaix amb organitzador. Antolatzailearekin tiradera. Caixaón con organizador.
-  Cierre amortiguado. Soft close. Com amortecedor. Tancament suau. Motelgailudun itxierazko. Peche amortecido.
-  Guías Grass. Grass sliding system. Guías Grass. Guies Grass. Grass gidak. Guías Grass.
-  Cierre amortiguado. Soft close. Porta com amortecedor. Tancament suau. Motelgailudun itxierazko. Peche amortecido.
-  Apertura Push. Push to open. Empurre para abrir. Obertura Push. Push irekiera. Apertura Push.
-  Resistente al agua. Water resistant. Resistente a água. Resistents a l'aigua. Urarekiko erresistentzia. Resistente a auga.
-  Sistema antivaho. Anti fog system. Sistema anti-vapor. Sistema antibaf. Lurrunaren kontrako sistema. Sistema antivaho.
-  Lupa aumento x3. Magnifying zoom in Mirror. Lupa aumento 3x. Lupa augment x3. 3x-ekohaundiagotze lupa. Lupa aumento 3x.
-  Doble sensor On/Off-antivaho. Dual sensor On/Off-anti fog. Sensor duplo On/Off anti-vapor. Doble sensor On/Off-antibaf. On/Off- Lurrunaren sentsoarea bikoitza. Sensor dual On/Off-antivaho.



Tiradores / Handles



landes 100

Composición   Roble natural		Puntos
112 24 100 LB	Landes 100	450
522 01 100	Quattro	215
270 00 100	Cosmos	280
total		<b>945</b>

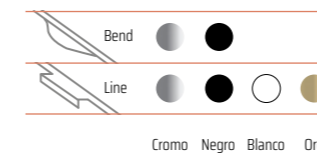
Auxiliares		Puntos
112 24 435	Landes colgar	2x130
112 35 505	Estante horizontal	75
total		<b>335</b>










Grifo		Puntos
412 24 800	Combi cromo / roble	125

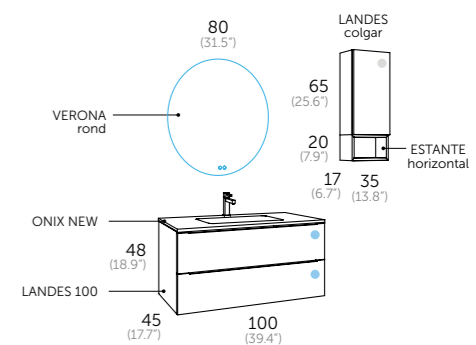




Tiradores / Handles



-  Costilla metálica. Metal interior drawers. Guia metálica. Costella metálica. Saiheski metalikoa. Costela metálica.
-  Extracción total. Total extraction. Extração total. Extracció total. Erauzketa osoa. Extracción total.
-  Cajón con organizador. Organizer unit. Gaveta com organizador. Calaix amb organitzador. Antolatzailearekin tiradera. Caixaón con organizador.
-  Cierre amortiguado. Soft close. Com amortecedor. Tancament suau. Motelgailudun itxierazko. Peche amortecido.
-  Guías Grass. Grass sliding system. Guías Grass. Guies Grass. Grass gidak. Guías Grass.
-  Resistente al agua. Water resistant. Resistente a água. Resistenci a l'augua. Urarekiko erresistentzia. Resistente à auga.
-  Sistema antivaho. Anti fog system. Sistema anti-vapor. Sistema antibaf. Lurrunaren kontrako sistema. Sistema antivaho.
-  Luz ambiental. Ambient light. Luz ambiente. Llum ambiental. Giro-argia. Luz ambiental.
-  Doble sensor On/Off-antivaho. Dual sensor On/Off-anti fog. Sensor duplo On/Off anti-vapor. Doble sensor On/Off-antibaf. On/Off-Lurrunaren sentsorea bikoitza. Sensor dual On/Off-antivaho.



landes 100

Composición   Antracita		Puntos
112 45 100 LG	Landes 100	450
550 01 100	Onix new	150
247 00 080	Verona rond	235
	<b>total</b>	<b>835</b>
Auxiliares		
112 45 435	Landes colgar	130
112 48 505	Estante horizontal Sunset	75
	<b>total</b>	<b>205</b>
Grifo		
412 00 802	Combi oro	140



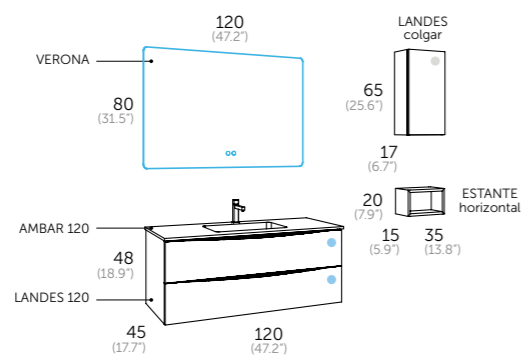


## landes 120 seno centrado


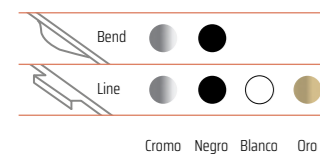
Composición   Pino gris		Puntos
112 37 121 BC	Landes 120 1s	500
506 01 120	Ambar 120 1s	315
246 00 120	Verona	350
<b>total</b>		<b>1165</b>

Auxiliares		Puntos
112 37 435	Landes colgar	130
112 37 505	Estante horizontal	75
<b>total</b>		<b>205</b>

Grifo		Puntos
412 00 800	Combi cromo	110











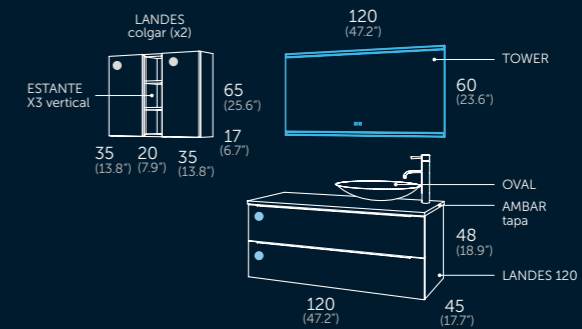
### Tiradores / Handles



-  Costilla metálica. Metal interior drawers. Guia metálica. Costella metàl·lica. Saitheski metalikoia. Costela metàl·lica.
-  Extracción total. Total extraction. Extração total. Extracção total. Erauzketa osoa. Extracció total.
-  Cajón con organizador. Organizer unit. Gaveta com organizador. Caixa amb organitzador. Antolatzailearekin tiradera. Caixón con organitzador.
-  Cierre amortiguado. Soft close. Com amortecedor. Tancament suau. Motelgailudun itxierazco. Peche amortecido.
-  Guías Grass. Grass sliding system. Guías Grass. Guies Grass. Grass gidak. Guías Grass.
-  Resistente al agua. Water resistant. Resistente a água. Resistente a l'aigua. Urarekiko erresistentzia. Resistente à auga.
-  Sistema antivaho. Anti fog system. Sistema anti-vapor. Sistema antibaf. Lurrunaren kontrako sistema. Sistema antivaho.
-  Luz ambiental. Ambient light. Luz ambiente. Llum ambiental. Giro-argia. Luz ambiental.
-  Doble sensor On/Off-antivaho. Dual sensor On/Off-anti fog. Sensor duplo On/Off anti-vapor. Doble sensor On/Off-antibaf. On/Off-Lurrunaren sentsoarea bikoitza. Sensor dual On/Off-antivaho.



-  Costilla metálica. Metal interior drawers. Guia metálica. Costella metàl·lica. Saitheski metalikoia. Costela metàl·lica.
-  Extracción total. Total extraction. Extração total. Extracção total. Erauzketa osoa. Extracció total.
-  Cajón con organizador. Organizer unit. Gaveta com organizador. Caixa amb organitzador. Antolatzailearekin tiradera. Caixón con organitzador.
-  Cierre amortiguado. Soft close. Com amortecedor. Tancament suau. Motelgailudun itxierazco. Peche amortecido.
-  Guías Grass. Grass sliding system. Guías Grass. Guies Grass. Grass gidak. Guías Grass.
-  Apertura Push. Push to open. Empurre para abrir. Obertura Push. Push irekiera. Apertura Push.
-  Resistente al agua. Water resistant. Resistente a água. Resistente a l'aigua. Urarekiko erresistentzia. Resistente à auga.
-  Sistema antivaho. Anti fog system. Sistema anti-vapor. Sistema antibaf. Lurrunaren kontrako sistema. Sistema antivaho.
-  Doble sensor On/Off-antivaho. Dual sensor On/Off-anti fog. Sensor duplo On/Off anti-vapor. Doble sensor On/Off-antibaf. On/Off-Lurrunaren sentsoarea bikoitza. Sensor dual On/Off-antivaho.





## landes 120 2 senos

Composición   Roble natural		Puntos
112 24 120 LC	Landes 120 2s	500
508 01 120	Ambar tapa	285
425 14 120	Barra de refuerzo	20
509 01 001	Oval	185
262 00 120	Tower	310
<b>total</b>		<b>1300</b>

Auxiliares		Puntos
112 24 435	Landes colgar	2x130
112 35 500	Estante X3 vertical	95
<b>total</b>		<b>355</b>

Grifo		Puntos
412 04 815	Kudo alto acero	100

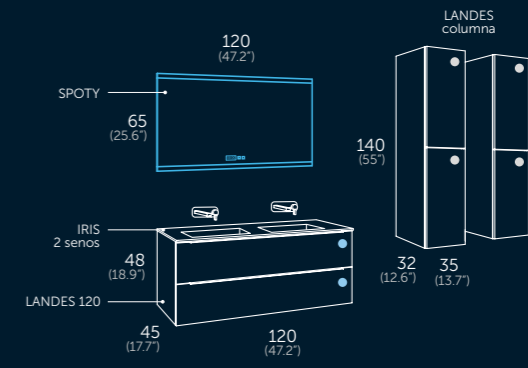




8:21





















### landes 120 2 senos

Composición   Blanco mate		Puntos
112 35 120 LG	Landes 120 2s	500
536 02 122	Iris negro azab. 2s sin taladro grifo	580
267 00 120	Spoty	395
	<b>total</b>	<b>1475</b>

Auxiliares		
112 35 336 LG	Columnas derecha	2x260
Grifo		
412 03 808	Combi mural oro	2x195



-  Costilla metálica. Metal interior drawers. Guia metálica. Costella metálica. Saiheski metalikoa. Costela metálica.
-  Extracción total. Total extraction. Extração total. Extracção total. Erauzketa osoa. Extracción total.
-  Cajón con organizador. Organizer unit. Gaveta com organizador. Caixa amb organizador. Antolatzailearekin tiradera. Caixaón con organizador.
-  Cierre amortiguado. Soft close. Com amortecedor. Tancament suau. Motelgailudun itxierazco. Peche amortecido.
-  Guías Grass. Grass sliding system. Guías Grass. Guies Grass. Grass gidak. Guías Grass.
-  Cierre amortiguado. Soft close. Porta com amortecedor. Tancament suau. Motelgailudun itxierazco. Peche amortecido.
-  Apertura Push. Push to open. Empurre para abrir. Obertura Push. Push irekiera. Apertura Push.
-  Resistente al agua. Water resistant. Resistente a água. Resistente a l'auga. Urarekiko erresistentzia. Resistente á auga.
-  Sistema anti-vaho. Anti fog system. Sistema anti-vapor. Sistema antibaf. Lurrunaren kontrako sistema. Sistema anti-vaho.
-  Luz ambiental. Ambient light. Luz ambiente. Llum ambiental. Giro-argia. Luz ambiental.
-  Reloj digital. Digital clock. Relógio digital. Relotge digital. Erloju digitala. Reloxo dixital.
-  Doble sensor On/Off-antivaho. Dual sensor On/Off-anti fog. Sensor duplo On/Off anti-vapor. Doble sensor On/Off-antibaf. On/Off-Lurrunaren sentsorea bikoitza. Sensor dual On/Off-antivaho.
-  Reproductor musical bluetooth. 2 altavoces de 3 w cada uno. Music player bluetooth. 2 speakers of 3W each. Reproductor musical com bluetooth. 2 altifalantes de 3 w cada un. Reproductor musical bluetooth. 2 altaveus de 3 w cadascu. Musika erreproduzitzaille bluetooth. 3 w-dun bi bozgorailu. Reproductor musical bluetooth. 2 altofalantes de 3 w cada un.

#### Tiradores / Handles



### landes 60 (23.62")

Acabados Referencia Puntos
Blanco mate 112 35 060 (XX) 330
Roble natural 112 24 060 (XX) 330
Pino gris 112 37 060 (XX) 330
Antracita mate 112 45 060 (XX) 330

TIRADORES Sustituir las XX por la referencia del modelo y acabado del tirador:

Bend Cromo (BC) Negro (BN) Line Blanco (LB) Cromo (LC) Negro (LN) Oro (LG)

### landes 70 (27.55")

Acabados Referencia Puntos
Blanco mate 112 35 070 (XX) 370
Roble natural 112 24 070 (XX) 370
Pino gris 112 37 070 (XX) 370
Antracita mate 112 45 070 (XX) 370

TIRADORES Sustituir las XX por la referencia del modelo y acabado del tirador:

Bend Cromo (BC) Negro (BN) Line Blanco (LB) Cromo (LC) Negro (LN) Oro (LG)

### landes 80 (31.49")

Acabados Referencia Puntos
Blanco mate 112 35 080 (XX) 390
Roble natural 112 24 080 (XX) 390
Pino gris 112 37 080 (XX) 390
Antracita mate 112 45 080 (XX) 390

TIRADORES Sustituir las XX por la referencia del modelo y acabado del tirador:

Bend Cromo (BC) Negro (BN) Line Blanco (LB) Cromo (LC) Negro (LN) Oro (LG)

### landes 100 (39.37")

Acabados Referencia Puntos
Blanco mate 112 35 100 (XX) 450
Roble natural 112 24 100 (XX) 450
Pino gris 112 37 100 (XX) 450
Antracita mate 112 45 100 (XX) 450

TIRADORES Sustituir las XX por la referencia del modelo y acabado del tirador:

Bend Cromo (BC) Negro (BN) Line Blanco (LB) Cromo (LC) Negro (LN) Oro (LG)

### landes 120 seno centrado (47.24")

Acabados Referencia Puntos
Blanco mate 112 35 121 (XX) 500
Roble natural 112 24 121 (XX) 500
Pino gris 112 37 121 (XX) 500
Antracita mate 112 45 121 (XX) 500

TIRADORES Sustituir las XX por la referencia del modelo y acabado del tirador:

Bend Cromo (BC) Negro (BN) Line Blanco (LB) Cromo (LC) Negro (LN) Oro (LG)

### landes 120 dos senos (47.24")

Acabados Referencia Puntos
Blanco mate 112 35 120 (XX) 500
Roble natural 112 24 120 (XX) 500
Pino gris 112 37 120 (XX) 500
Antracita mate 112 45 120 (XX) 500

TIRADORES Sustituir las XX por la referencia del modelo y acabado del tirador:

Bend Cromo (BC) Negro (BN) Line Blanco (LB) Cromo (LC) Negro (LN) Oro (LG)

Precios recomendados expresados en puntos. IVA no incluido.

### lavabos / washbasin / lavatorio / lavabo / gainekoak / encimera

onix new cerámica 46
amar solid surface mara color 46
zen solid surface iris color 46
quattro cerámica 46
amar solid surface mara color 46

onix new cerámica 46
amar solid surface mara color 46
zen solid surface iris color 46
amar solid surface mara color 46

onix new cerámica 46
amar solid surface mara color 46
zen solid surface iris color 46
quattro cerámica 46
amar solid surface mara color 46

onix new cerámica 46
amar solid surface mara color 46
zen solid surface iris color 46
quattro cerámica 46
amar solid surface mara color 46

onix new cerámica 46
amar solid surface mara color 46
amar solid surface mara color 46
milos solid surface masai color 11
rotterdam cerámica 43 Ø ]10.5

onix new cerámica 46
amar solid surface mara color 46
amar solid surface mara color 46
amar solid surface mara color 46
amar solid surface mara color 46

Sustituir las XX por el código del color elegido Ver códigos en página 415.

### espejos / mirrors / espelhos / miralls / ispiluak / espellos




Table with columns for mirror model, reference, points, and dimensions. Includes models SUN, SOUL, RAIN, REDONDO, AURA STRAP led, TOSCANA, VERONA led, SKYLINE 60 camerino.




Table with columns for mirror model, reference, points, and dimensions. Includes models SUN, REDONDO BLACK, RAIN led, VERONA ROND led, AURA led, AURA STRAP led, VERONA led, FLASH 70 camerino.




Table with columns for mirror model, reference, points, and dimensions. Includes models SUN, REDONDO, RAIN led, VERONA ROND led, AURA led, COSMOS led, VERONA led, SPOTY led.



Table with columns for mirror model, reference, points, and dimensions. Includes models SUN, REDONDO, RAIN led, VERONA ROND led, AURA led, COSMOS led, VERONA led, SPOTY led.

### sobreponer/over countertop basins

onix new cerámica 46
amar solid surface mara color 46
amar solid surface mara color 46
milos solid surface masai color 11
rotterdam cerámica 43 Ø ]10.5

### lavabos / washbasin / lavatorio / lavabo / gainekoak

onix new cerámica 46
amar solid surface mara color 46
amar solid surface mara color 46
amar solid surface mara color 46
amar solid surface mara color 46

MÁS OPCIONES VER PÁGINAS 327-401



Valor punto:

### auxiliares / auxiliary units

#### landes columna

Table with columns for finishes, right side, left side, and points. Includes models Blanco mate, Roble natural, Pino gris, Antracita mate.

Sustituir las XX por la referencia del modelo y acabado del tirador:

Tirador Bend Cromo (BC) Negro (BN) Tirador Line Blanco (LB) Cromo (LC) Negro (LN) Oro (LG)

#### landes colgar

Table with columns for finishes, reference, and points. Includes models Blanco mate, Roble natural, Pino gris, Antracita mate.

### landes tapa

Barra de refuerzo de aluminio
cm Blanco mate Roble natural Pino gris Antracita mate Puntos

TALADRADO DE TAPAS. Se precisa plano Ref: 435 00 050 Precio: 55 puntos

Para evitar deformaciones en las tapas es necesario la instalación de la barra de refuerzo en el módulo donde irá apoyado el lavabo.



landes  
MODULAR

60 - 200




landes  
MODULAR

módulo 2 cajones



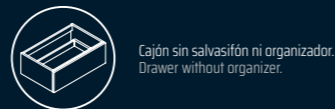
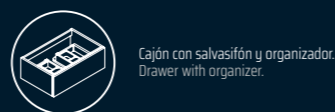
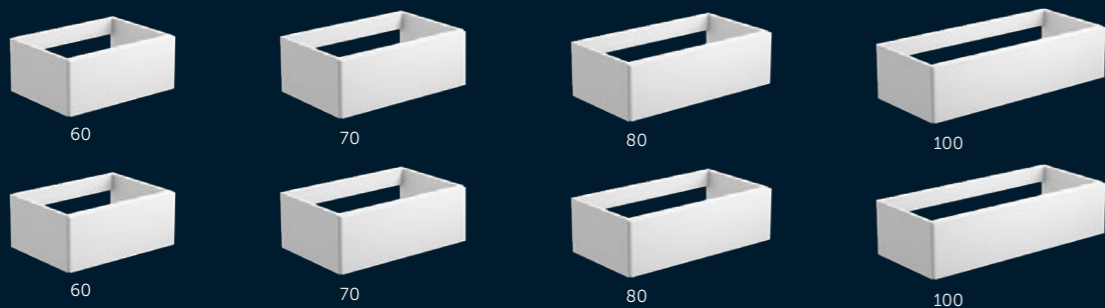
Fondo 45  
Altura 48



módulo 1 cajón



Fondo 45  
Altura 24




módulo hueco




Fondo 45  
Altura 24




módulo estantes abierto



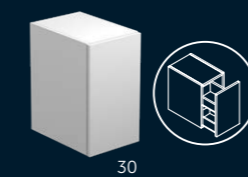
módulo estantes cerrado



módulo puerta



módulo doble cajón



módulo cajón 30



regleta (suplemento)




fondo reducido



módulo salva-pilar



módulo cesto ropa



auxiliares



estante horizontal



estante vertical



estante x3 vertical



estante L



colgar



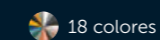
columna




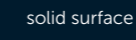
tapa landes




tapa mara



tapa ambar





tapa mytho

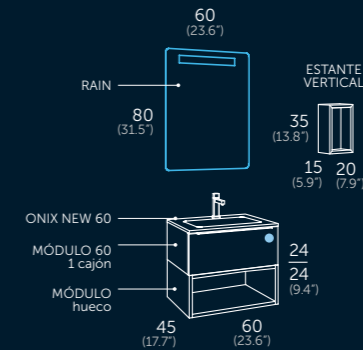


flow



tiradores















**landes 60**  
MODULAR

Composición   Blanco mate   Sunset mate		Puntos
112 35 063 LG	Módulo 1 cajón con organizador	205
112 48 065	Módulo hueco 60	125
550 01 060	Onix new	90
269 00 060	Rain	130
	<b>total</b>	<b>550</b>
Auxiliares		
112 48 510	Estante vertical	75
Grifo		
412 00 802	Combi oro	140







-  Costilla metálica. Metal interior drawers. Guia metálica. Costella metàl·lica. Saiheski metaliko. Costela metálica.
-  Extracción total. Total extraction. Extracció total. Erauzketa osoa. Extracción total.
-  Cajón con organizador. Organizer unit. Gaveta con organizador. Caixa amb organizador. Antolatzailearekin tiradera. Caixón con organizador.
-  Cierre amortiguado. Soft close. Com amortecedor. Tancament suau. Motelgailudun itxierazco. Peche amortecido.
-  Guías Grass. Grass sliding system. Guies Grass. Guies Grass. Grass gidak. Guías Grass.
-  Resistente al agua. Water resistant. Resistente a l'aigua. Uriarekiko erresistentzia. Resistente a auga.

**Tiradores / Handles**

			
Blanco mate	Roble natural	Pino gris	Antracita mate
			
Leaf mate	Sunset mate	Island mate	Dark forest mate

**Tiradores / Handles**

	
	
	Cromo Negro Blanco Oro



## landes 70 MODULAR

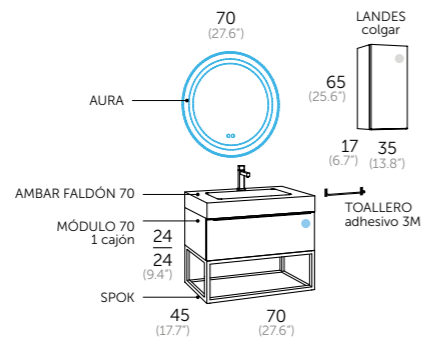
Composición   Antracita mate		Puntos
112 45 073 LN	Módulo 1 cajón 70 con organizador	230
165 45 070	Spok 70 Antracita mate	230
524 01 070	Ambar con faldón 70	330
250 02 070	Aura	235
	<b>total</b>	<b>1025</b>

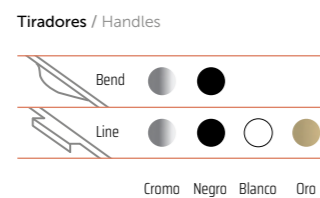

Auxiliares		Puntos
416 02 037	Toallero adhesivo 3M	33
112 45 435	Landes colgar	130

Grifo		Puntos
412 00 801	Combi negro	120

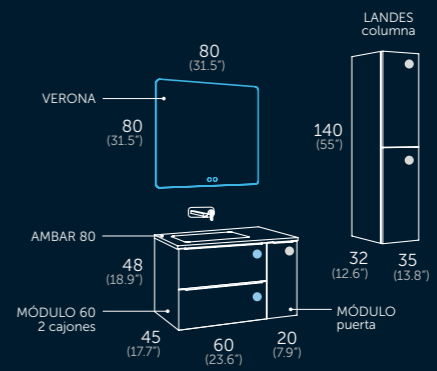


-  Costilla metálica. Metal interior drawers. Guia metálica. Costella metálica. Saiheski metalikoa. Costela metálica.
-  Extracción total. Total extraction. Extração total. Extracció total. Erauzketa osoa. Extracción total.
-  Cajón con organizador. Organizer unit. Gaveta con organizador. Caixa amb organitzador. Antolatzailearekin tiradera. Caixaón con organizador.
-  Cierre amortiguado. Soft close. Com amortecedor. Tancament suau. Motelgailudun itxierazko. Peche amortecido.
-  Guías Grass. Grass sliding system. Guías Grass. Guies Grass. Grass gidak. Guías Grass.
-  Resistente al agua. Water resistant. Resistente a l'aigua. Urarekiko erresistentzia. Resistente á auga.
-  Apertura Push. Push to open. Empurre para abrir. Obertura Push. Push irekiera. Apertura Push.
-  Sistema antivaho. Anti fog system. Sistema anti-vapor. Sistema antibaf. Lurrunaren kontrako sistema. Sistema antivaho.
-  Doble sensor On/Off-antivaho. Dual sensor On/Off-anti fog. Sensor duplo On/Off anti-vapor. Doble sensor On/Off-antibaf. On/Off-Lurrunaren sentisorea bikoitza. Sensor dual On/Off-antivaho.













-  Costilla metálica. Metal interior drawers. Guia metálica. Costella metálica. Saliheski metallikoa. Costela metálica.
-  Extracción total. Total extraction. Extração total. Extracció total. Erauzketa osoa. Extracción total.
-  Cajón con organizador. Organizer unit. Gaveta com organizador. Calaix amb organitzador. Antolatzailearekin tiradera. Caixaón con organizador.
-  Cierre amortiguado. Soft close. Com amortecedor. Tancament suau. Motelgailudun itxierazko. Peche amortecido.
-  Guías Grass. Grass sliding system. Guias Grass. Guies Grass. Grass gidak. Guias Grass.
-  Cierre amortiguado. Soft close. Porta com amortecedor. Tancament suau. Motelgailudun itxierazko. Peche amortecido.
-  Apertura Push. Push to open. Empurre para abrir. Obertura Push. Push irekiera. Apertura Push.
-  Resistente al agua. Water resistant. Resistente a água. Resistents a l'aigua. Urarekiko erresistentzia. Resistente à auga.
-  Sistema antivaho. Anti fog system. Sistema anti-vapor. Sistema antibaf. Lurrunaren kontrako sistema. Sistema antivaho.
-  Luz ambiental. Ambient light. Luz ambiente. Llum ambiental. Giro-argia. Luz ambiental.
-  Doble sensor On/Off-antivaho. Dual sensor On/Off-anti fog. Sensor duplo On/Off anti-vapor. Doble sensor On/Off-antibaf. On/Off-Lurrunaren sentsorea bikoitza. Sensor dual On/Off-antivaho.







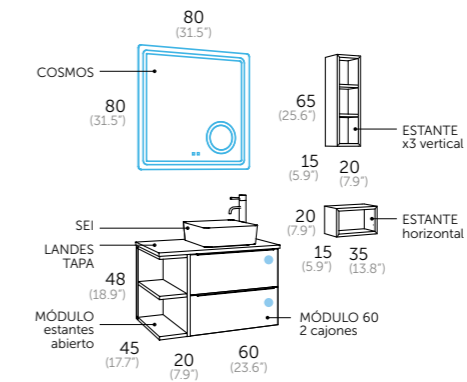
**landes 80**  
MODULAR

Composición   Roble natural		Puntos
112 24 060 LC	Módulo 2 cajones 60	330
112 24 020 LC	Módulo puerta 20	140
506 01 081	Ambar (60+20) Izq. sin taladro grifo	265
246 00 080	Verona	270
	<b>total</b>	<b>1005</b>

Auxiliares		Puntos
112 24 336 LC	Columna derecha	260
412 00 808	Grifo Combi mural cromo	140

-  Blanco mate
-  Roble natural
-  Pino gris
-  Antracita mate
-  Leaf mate
-  Sunset mate
-  Island mate
-  Dark forest mate

- Tiradores / Handles**
-  Bend 
  -  Line 
- Cromo Negro Blanco Oro

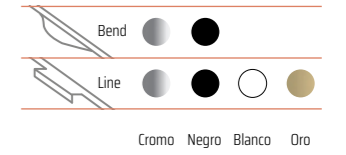


### landes 80 MODULAR

Composición   Blanco mate   Leaf mate		Puntos
112 35 060 LC	Módulo 2 cajones 60	330
112 47 025	Módulo estantes abierto	110
112 35 208	Landes tapa 80	70
425 14 060	Barra de refuerzo 60	12
530 01 006	Sei	110
270 00 080	Cosmos	245
	<b>total</b>	<b>877</b>
Auxiliares		
112 47 500	Estante X3 vertical Leaf	95
112 29 505	Estante horizontal Dark F.	75
	<b>total</b>	<b>170</b>
Grifo		
412 04 815	Kudo alto acero	100



#### Tiradores / Handles



-  Costilla metálica. Metal interior drawers. Guia metálica. Costella metàlica. Saiheski metalikoa. Costela metàlica.
-  Extracción total. Total extraction. Extração total. Extracció total. Erauzketa osoa. Extracció total.
-  Cajón con organizador. Organizer unit. Gaveta com organizador. Caixa amb organizador. Antolatzailearekin tiradera. Caixaón con organizador.
-  Cierre amortiguado. Soft close. Com amortecedor. Tancament suau. Molelgailudun itxierazco. Peche amortecido.
-  Guías Grass. Grass sliding system. Guías Grass. Guies Grass. Grass gidak. Guías Grass.
-  Resistente al agua. Water resistant. Resistente a água. Resistente a l'agua. Urarekiko erresistentzia. Resistente à auga.
-  Sistema antivaho. Anti fog system. Sistema anti-vapor. Sistema antibaf. Lurrunaren kontrako sistema. Sistema antivaho.
-  Lupa aumento x3. Magnifying zoom in Mirror. Lupa aumento 3x. Lupa augment x3. 3x-ekohaundiagotze lupa. Lupa aumento 3x.
-  Doble sensor On/Off-antivaho. Dual sensor On/Off-anti fog. Sensor duplo On/Off anti-vapor. Doble sensor On/Off-antibaf. On/Off-Lurrunaren sensorea bikoitza. Sensor dual On/Off-antivaho.

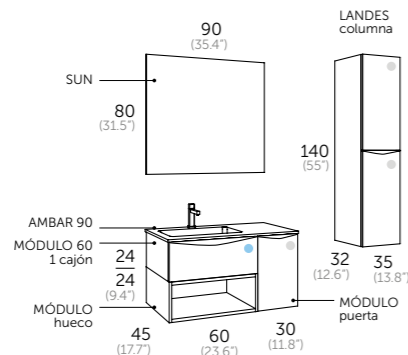




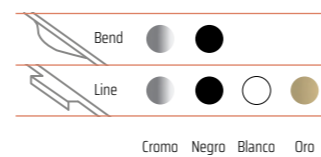


## landes 90 MODULAR

Composición   Pino gris		Puntos
112 37 063 BC	Módulo 1 cajón 60 con organizador	205
112 37 030 BC	Módulo puerta 30	150
112 37 065	Módulo hueco 60	125
506 01 091	Ambar (60+30) Izq	280
204 00 090	Sun	71
<b>total</b>		<b>831</b>
Auxiliares		
112 37 336 BC	Columna derecha	260
Grifo		
412 00 800	Combi cromo	110



### Tiradores / Handles



Costilla metálica. Metal interior drawers. Guia metálica. Costella metálica. Saiheski metalikoa. Costela metálica.



Extracción total. Total extraction. Extração total. Extracção total. Erauzketa osoa. Extracción total.



Cajón con organizador. Organizer unit. Gaveta com organizador. Caixa amb organizador. Antolatzailearekin tiradera. Caixaón con organizador.



Cierre amortiguado. Soft close. Com amortecedor. Tancament suau. Motelgailudun ixierazko. Peche amortecido.



Guías Grass. Grass sliding system. Guías Grass. Guies Grass. Grass gidak. Guías Grass.



Cierre amortiguado. Soft close. Porta com amortecedor. Tancament suau. Motelgailudun ixierazko. Peche amortecido.



Apertura Push. Push to open. Empurre para abrir. Obertura Push. Push irekiera. Apertura Push.



Resistente al agua. Water resistant. Resistente à água. Resistente a l'aigua. Urarekiko erresistentzia. Resistente à auga.



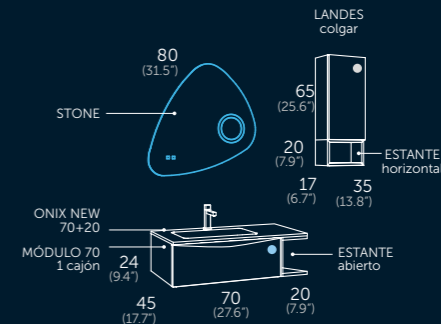
Sistema anti-vaho. Anti fog system. Sistema anti-vapor. Sistema anti-baf. Lurrunaren kontrako sistema. Sistema anti-vaho.



Lupa aumento x3. Magnifying zoom in Mirror. Lupa aumento 3x. Lupa augment x3. 3x-ekohaundiagotze lupa. Lupa aumento 3x.



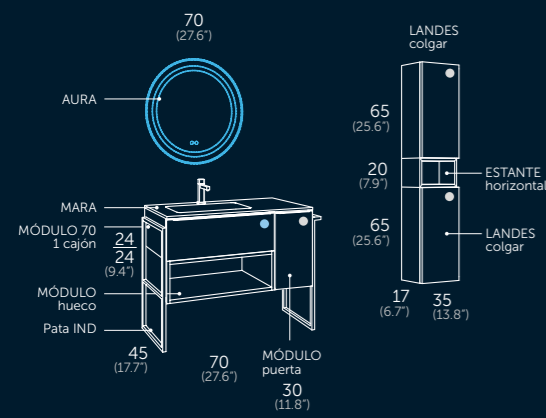
Doble sensor On/Off-anti-vaho. Dual sensor On/Off-anti fog. Sensor duplo On/Off anti-vapor. Doble sensor On/Off-anti-baf. On/Off-Lurrunaren sentsoarea bikoitza. Sensor dual On/Off-anti-vaho.



## landes 90 MODULAR

Composición   Blanco mate   Island mate		Puntos
112 35 073 BC	Módulo 1 cajón 70 con organizador	230
112 49 026	Módulo estante abierto	85
550 01 091	Onix New (70+20) Izq	145
261 00 080	Stone	240
<b>total</b>		<b>700</b>
Auxiliares		
112 35 435	Landes Colgar	130
112 49 505	Estante horizontal	75
<b>total</b>		<b>205</b>
Grifo		
412 23 800	Combi cromo / Island	140














## landes 100 MODULAR

Composición   Roble natural   Sunset mate		Puntos
112 24 073 LN	Módulo 1 cajón 70 con organizador	230
112 24 030 LN	Módulo puerta 30	150
112 48 075	Módulo hueco 70	130
412 02 756	Pata industrial con toallero	60
412 02 754	Pata industrial sin toallero	50
540 02 101	Mara 70+30 Izq. Negro A.	290
250 02 070	Aura	235
	<b>total</b>	<b>1145</b>
Auxiliares		
112 24 435	Landes Colgar	2x130
112 48 505	Estante horizontal	75
	<b>total</b>	<b>335</b>
Grifo		
412 08 801	Combi negro / Sunset	150



-  Costilla metálica. Metal interior drawers. Guia metálica. Costella metálica. Saiheski metallikkoa. Costela metálica.
-  Extracción total. Total extraction. Extração total. Extracção total. Erauzketa osoa. Extracción total.
-  Cajón con organizador. Organizer unit. Gaveta con organizador. Caixa amb organizador. Antolatzailearekin tiradera. Caixaón con organizador.
-  Cierre amortiguado. Soft close. Com amortecedor. Tancament suau. Motelgailudun itxierazko. Peche amortecido.
-  Guías Grass. Grass sliding system. Guías Grass. Guies Grass. Grass gidak. Guías Grass.
-  Cierre amortiguado. Soft close. Porta com amortecedor. Tancament suau. Motelgailudun itxierazko. Peche amortecido.
-  Apertura Push. Push to open. Empurre para abrir. Obertura Push. Push irekiera. Apertura Push.
-  Resistente al agua. Water resistant. Resistente a água. Resistente a l'auga. Urarekiko erresistentzia. Resistente à auga.
-  Sistema antivaho. Anti fog system. Sistema anti-vapor. Sistema antibaf. Lurrunaren kontrako sistema. Sistema antivaho.
-  Doble sensor On/Off-antivaho. Dual sensor On/Off-anti fog. Sensor duplo On/Off anti-vapor. Doble sensor On/Off-antibaf. On/Off-Lurrunaren sentisorea bikoitza. Sensor dual On/Off-antivaho.



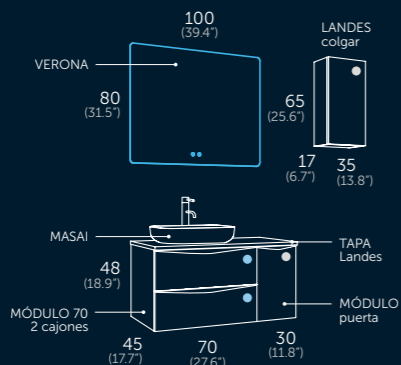
-  Blanco mate
-  Roble natural
-  Pino gris
-  Antracita mate
-  Leaf mate
-  Sunset mate
-  Island mate
-  Dark forest mate

- Tiradores / Handles
-  Bend  
  -  Line    
- Cromo Negro Blanco Oro



## landes MODULAR 100

Composición   Roble natural		Puntos
112 24 070 BN	Módulo 2 cajones 70	370
112 24 030 BN	Módulo puerta 30	150
112 24 210	Landes tapa 100	80
425 14 070	Barra de refuerzo 70	14
518 02 051	Masai	185
246 00 100	Verona	295
<b>total</b>		<b>1094</b>
Auxiliares		
112 24 435	Landes colgar	130
Grifo		
412 02 815	Kudo alto negro	100



Costilla metálica. Metal interior drawers. Guia metálica. Costella metálica. Saiheski metalikoa. Costela metálica.

Extracción total. Total extraction. Extração total. Extracció total. Eratzketa osoa. Extracción total.

Cajón con organizador. Organizer unit. Gaveta com organizador. Caixa amb organitzador. Antolatzailearekin tiradera. Caixón con organizador.

Cierre amortiguado. Soft close. Com amortecedor. Tancament suau. Motelgailudun itxierazko. Peche amortecido.

Guías Grass. Grass sliding system. Guías Grass. Guies Grass. Grass gidak. Guías Grass.

Cierre amortiguado. Soft close. Porta com amortecedor. Tancament suau. Motelgailudun itxierazko. Peche amortecido.

Apertura Push. Push to open. Empurre para abrir. Obertura Push. Push irekiera. Apertura Push.


Resistente al agua. Water resistant. Resistente a água. Resistent a l'aigua. Urarekiko erresistentzia. Resistente à água.

Sistema anti-vaho. Anti fog system. Sistema anti-vapor. Sistema antibaf. Lurrunaren kontrako sistema. Sistema anti-vaho.

Luz ambiental. Ambient light. Luz ambiente. Llum ambiental. Giro-argia. Luz ambiental.


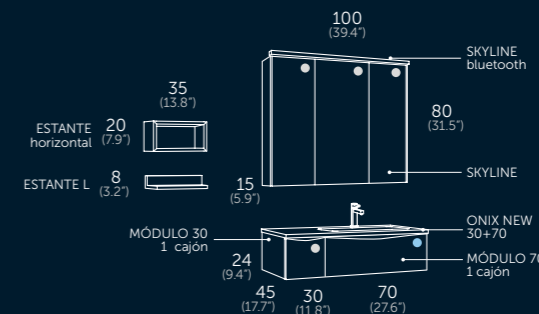
Doble sensor On/Off anti-vaho. Dual sensor On/Off anti-fog. Sensor duplo On/Off anti-vapor. Doble sensor On/Off antibaf. On/Off-Lurrunaren sentsoarea bikoitza. Sensor dual On/Off-anti-vaho.

### Tiradores / Handles



## landes MODULAR 100

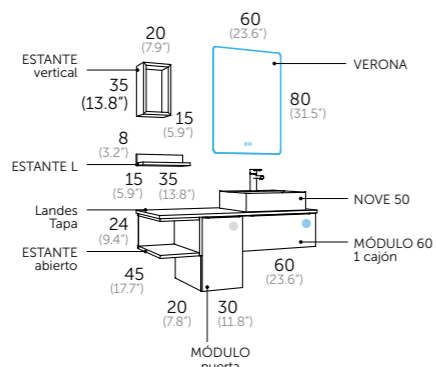
Composición   Pino gris		Puntos
112 37 073 BC	Módulo 1 cajón 70 con organizador	230
112 37 033 BC	Modulo cajón 30	165
550 01 103	Onix New (30+70) Der.	170
341 11 100	Skyline 100 Aluminio	555
400 00 531	Led + Bluetooth	100
<b>total</b>		<b>1220</b>
Auxiliares		
112 37 505	Estante horizontal	75
112 49 520	Estante L Island	43
<b>total</b>		<b>118</b>
Grifo		
412 00 800	Combi cromo	110





## landes 110

Composición   Roble natural   Dark Forest		Puntos
112 24 063 LC	Módulo 1 cajón 60 con organizador	205
112 24 030 LC	Módulo puerta 30	150
112 29 026	Módulo estante abierto	85
112 24 211	Landes tapa 110	90
425 14 060	Barra de refuerzo 60	12
530 01 095	Nove 50	115
246 00 060	Verona	215
<b>total</b>		<b>872</b>
Auxiliares		
112 29 510	Estante vertical Dark F.	75
112 35 520	Estante L Blanco Mate	43
<b>total</b>		<b>118</b>
Grifo		
412 00 800	Combi cromo	110



Costilla metálica. Metal interior drawers. Guia metálica. Costella metálica. Saiheski metalikoa. Costela metálica.



Extracción total. Total extraction. Extração total. Extracção total. Erauzketa osoa. Extracción total.



Cajón con organizador. Organizer unit. Gaveta con organizador. Caixa amb organizador. Antolatzailearekin tiradera. Caixaõn con organizador.



Cierre amortiguado. Soft close. Com amortecedor. Tancament suau. Motelgailudun itxierazko. Peche amortecido.



Gulas Grass. Grass sliding system. Guías Grass. Guies Grass. Grass gidak. Guías Grass.



Cierre amortiguado. Soft close. Porta com amortecedor. Tancament suau. Motelgailudun itxierazko. Peche amortecido.



Apertura Push. Push to open. Empurre para abrir. Obertura Push. Push irekiera. Apertura Push.



Resistente al agua. Water resistant. Resistente a água. Resistente a l'augua. Urarekiko erresistentzia. Resistente à auga.



Sistema anti-vaho. Anti fog system. Sistema anti-vapor. Sistema antibaf. Lurrunaren kontrako sistema. Sistema anti-vaho.



Luz ambiental. Ambient light. Luz ambiente. Llum ambiental. Giro-argia. Luz ambiental.




Doble sensor On/Off-anti-vaho. Dual sensor On/Off-anti-fog. Sensor duplo On/Off anti-vapor. Doble sensor On/Off-antibaf. On/Off-Lurrunaren sentorea bikoitza. Sensor dual On/Off-anti-vaho.



## Tiradores / Handles

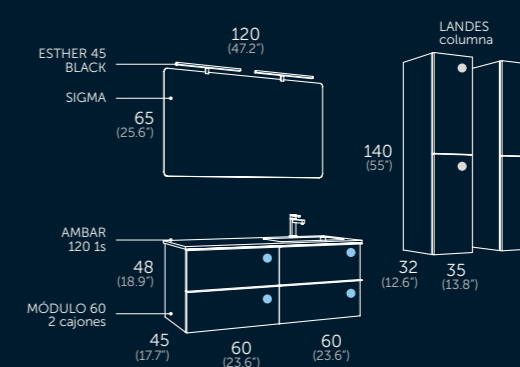


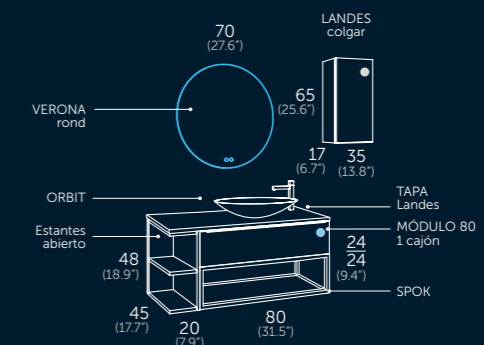
Cromo Negro Blanco Oro



## landes 120


Composición   Blanco mate		Puntos
112 35 060 LN	Módulo 2 cajones 60	2x330
418 00 000	Tapa salvafón	12
506 01 123	Ambar 120 60+60 1s Der.	350
290 00 120	Sigma	95
400 02 191	Esther black 45	2x58
<b>total</b>		<b>1233</b>
Auxiliares		
112 35 336 LN	Columna derecha	260
112 35 337 LN	Columna Izquierda	260
<b>total</b>		<b>520</b>
Grifo		
412 00 801	Combi negro	120





### landes 100 MODULAR

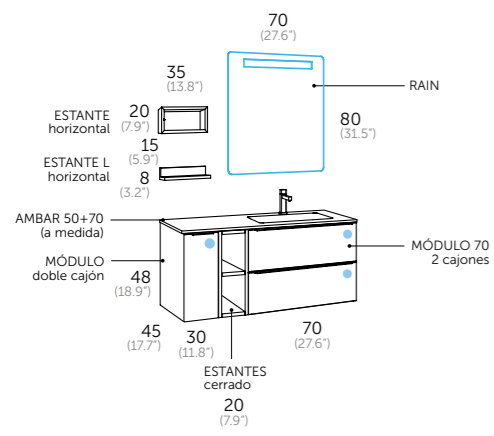
Composición   Antracita mate   Sunset mate		Puntos
112 45 083 LN	Módulo 1 cajón 80 con organizador	255
165 45 080	Spok 80 Antracita	240
112 48 025	Módulo estantes abierto	110
112 45 210	Landes tapa 100	80
425 14 080	Barra de refuerzo 80	15
518 08 057	Orbit	185
247 00 070	Verona Rond	215
	<b>total</b>	<b>1100</b>
Auxiliares		
112 45 435	Landes colgar	130
Grifo		
412 00 806	Combi alto negro	165



- Coshilla metálica. Metal interior drawers. Guia metálica. Costella metálica. Saiheski metalikoa. Costela metálica.
- Extracción total. Total extraction. Extração total. Extracció total. Erauzketa osoa. Extracción total.
- Cajón con organizador. Organizer unit. Gaveta com organizador. Caixa amb organizador. Antolatzailearekin tiradera. Caixaõ con organizador.
- Cierre amortiguado. Soft close. Com amortecedor. Tancament suau. Motelgailudun itxierazco. Peche amortecido.
- Guías Grass. Grass sliding system. Guias Grass. Guies Grass. Grass gidak. Guias Grass.
- Apertura Push. Push to open. Empurre para abrir. Obertura Push. Push irekiera. Apertura Push.
- Resistente al agua. Water resistant. Resistente a água. Resistente a l'auga. Urarekiko erresistentzia. Resistente à auga.
- Sistema antivaho. Anti fog system. Sistema anti-vapor. Sistema antibaf. Lurrunaren kontrako sistema. Sistema antivaho.
- Luz ambiental. Ambient light. Luz ambiente. Llum ambiental. Giro-argia. Luz ambiental.
- Doble sensor On/Off-antivaho. Dual sensor On/Off-anti fog. Sensor duplo On/Off anti-vapor. Doble sensor On/Off-antibaf. On/Off-Lurrunaren sensoreoa bikoitza. Sensor dual On/Off-antivaho.

- Blanco mate
- Roble natural
- Pino gris
- Antracita mate
- Leaf mate
- Sunset mate
- Island mate
- Dark forest mate

- Tiradores / Handles
- Bend
  - Line
- Cromo Negro Blanco Oro




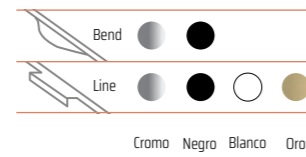
## landes 120

Composición   Roble natural   Leaf mate		Puntos
112 24 070 LB	Módulo 2 cajones 70	370
112 24 034 LB	Módulo doble cajón	200
112 47 022	Módulo estantes cerrado	120
	Ambar 50+70 (a medida)	462
269 00 070	Rain	147
	<b>total</b>	<b>1299</b>
Auxiliares		
112 47 505	Estante horizontal Leaf	75
112 24 520	Estante L Roble natural	43
	<b>total</b>	<b>118</b>
Grifo		
412 24 800	Combi cromo / Roble	125



- Costilla metálica. Metal interior drawers. Guia metálica. Costella metálica. Saiheski metalikoa. Costela metálica.
- Extracción total. Total extraction. Extração total. Extracção total. Erauzketa osoa. Extracción total.
- Cajón con organizador. Organizer unit. Gaveta com organizador. Calaix amb organizador. Antolatzailearekin tiradera. Caixaón con organizador.
- Cierre amortiguado. Soft close. Com amortecedor. Tancament suau. Motelgailudun itxierazco. Peche amortecido.
- Guías Grass. Grass sliding system. Guías Grass. Guies Grass. Grass gidak. Guías Grass.
- Resistente al agua. Water resistant. Resistente a água. Resistente a l'aigua. Urarekiko erresistentzia. Resistente a auga.

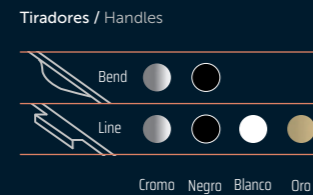
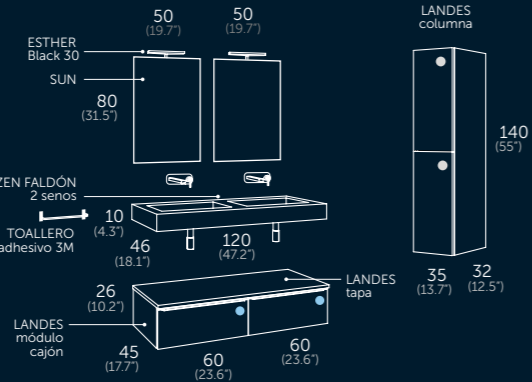

### Tiradores / Handles



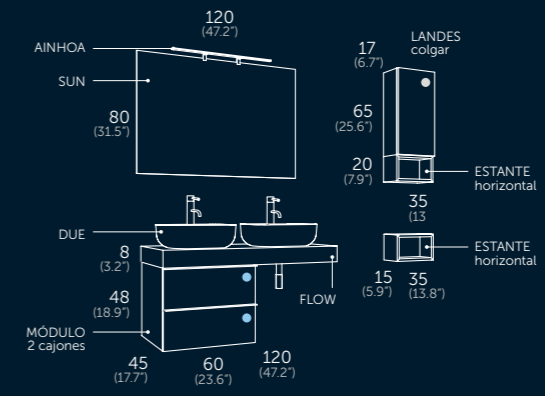


## landes 120 MODULAR

Composición   Roble natural		Puntos
112 24 064 LN	Módulo 1 cajón 60	2x205
112 24 212	Landes Tapa 120	95
556 01 122	Zen con faldón 120 2s sin taladro grifo	690
410 02 101	Sífon negro	2x44
204 00 050	Sun	2x55
400 02 121	Esther Black 30	2x47
<b>total</b>		<b>1487</b>
Auxiliares		
416 02 037	Toallero adhesivo 3M	33
112 24 336 LN	Columna derecha	260
Grifo		
412 02 808	Combi mural negro	2x170

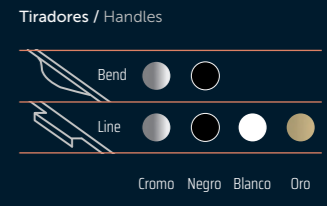



- Costilla metálica. Metal interior drawers. Guia metálica. Costella metàl·lica. Saliheski metalikoa. Costela metàl·lica.
- Extracción total. Total extraction. Extração total. Extracció total. Erauzketa osoa. Extracció total.
- Cajón con organizador. Organizer unit. Gaveta com organizador. Calaix amb organitzador. Antolatzailearekin tiradera. Caixon con organitzador.
- Cierre amortiguado. Soft close. Com amortecedor. Tancament suau. Motelegailudun itxierazko. Peche amortecido.
- Guías Grass. Grass sliding system. Guías Grass. Guies Grass. Grass gidak. Guías Grass.
- Cierre amortiguado. Soft close. Porta com amortecedor. Tancament suau. Motelegailudun itxierazko. Peche amortecido.
- Apertura Push. Push to open. Empurre para abrir. Obertura Push. Push irekiera. Apertura Push.
- Resistente al agua. Water resistant. Resistente a l'aigua. Resistente a l'auga. Urarekiko erresistentzia. Resistente a auga.

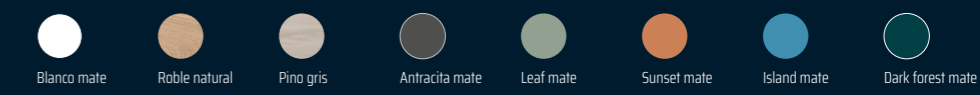



### landes 120 MODULAR

Composición   Blanco mate   Roble natural		Puntos
112 35 060 LB	Módulo 2 cajones 60	330
138 24 120	Flow 120 f46	240
410 00 101	Sifón cromo	39
530 01 002	Due	2x110
204 00 120	Sun	90
400 00 151	Ainhoa	90
	<b>total</b>	<b>1009</b>
Auxiliares		
112 24 435	Landes colgar	130
112 35 505	Estante horizontal Blanco	75
112 24 505	Estante horizontal Roble N.	75
	<b>total</b>	<b>280</b>
Grifo		
412 04 815	Kudo alto acero	2x100



- Costilla metálica. Metal interior drawers. Guia metálica. Costella metàl·lica. Saiheski metalikoa. Costela metálica.
- Extracción total. Total extraction. Extração total. Extracció total. Erauzketa osoa. Extracción total.
- Cajón con organizador. Organizer unit. Gaveta com organizador. Caixa amb organizador. Antolatzailearekin tiradera. Caixón con organizador.
- Cierre amortiguado. Soft close. Com amortecedor. Tancament suau. Motelgailudun itxierazco. Peche amortecido.
- Guías Grass. Grass sliding system. Guías Grass. Guies Grass. Grass gidak. Guías Grass.
- Apertura Push. Push to open. Empurre para abrir. Obertura Push. Push irekera. Apertura Push.
- Resistente al agua. Water resistant. Resistente a l'aigua. Urarekiko erresistentzia. Resistente a auga.

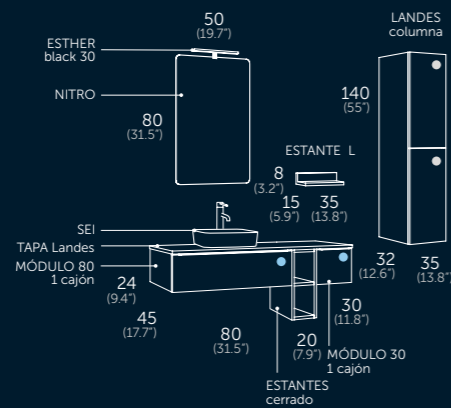






## landes 130 MODULAR

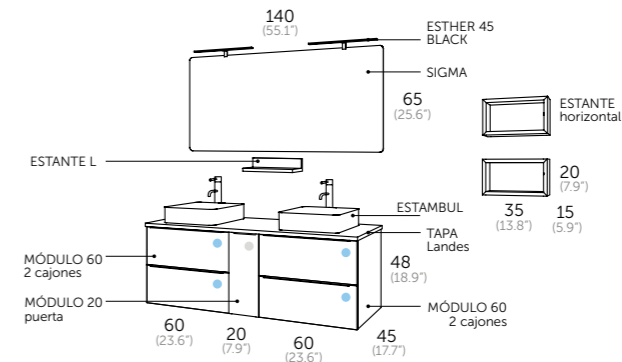

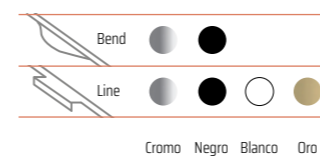
Composición   Pino gris   Dark forest		Puntos
112 37 083 LC	Módulo 1 cajón 80 con organizador	255
112 37 033 LC	Módulo cajón 30	165
112 29 022	Módulo estante cerrado	120
112 37 213	Landes tapa 130	120
425 14 080	Barra de refuerzo 80	15
530 01 006	Sei	110
241 00 050	Nitro	55
400 00 121	Esther 30	42
<b>total</b>		<b>882</b>
Auxiliares		
112 37 336 LC	Columna derecha	260
112 29 520	Estante L	43
<b>total</b>		<b>303</b>
Grifo		
412 04 815	Kudo alto acero	100



- Cosilla metálica. Metal interior drawers. Guia metálica. Costella metálica. Saiheski metalikoak. Costela metálica.
- Extracción total. Total extraction. Extração total. Extracção total. Erauzketa osoa. Extracção total.
- Cajón con organizador. Organizer unit. Gaveta com organizador. Caixa amb organizador. Antolatzailearekin tiradera. Caixaõn con organizador.
- Cierre amortiguado. Soft close. Com amortecedor. Tancament suau. Motelgailudun itxierazco. Peche amortecido.
- Guías Grass. Grass sliding system. Guías Grass. Guies Grass. Grass gidak. Guías Grass.
- Cierre amortiguado. Soft close. Porta com amortecedor. Tancament suau. Motelgailudun itxierazco. Peche amortecido.
- Apertura Push. Push to open. Empurre para abrir. Obertura Push. Push irekiera. Apertura Push.
- Resistente al agua. Water resistant. Resistente a água. Resistente a l'aigua. Urarekiko erresistentzia. Resistente à água.



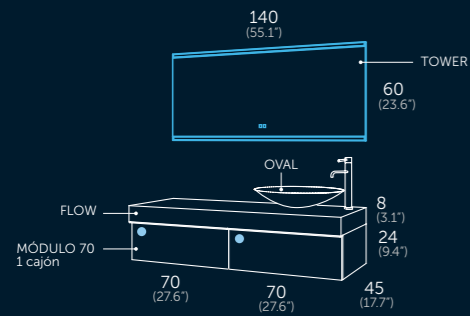
## Tiradores / Handles



## landes 140 MODULAR

Composición   Antracita mate		Puntos
112 45 060 LN	Módulo 2 cajones 60	2x330
112 45 020 LN	Módulo puerta 20	140
112 45 214	Landes tapa 140	130
425 14 060	Barra de refuerzo 60	2x12
507 01 005	Estambul	2x140
290 00 140	Sigma	140
400 02 191	Esther Black 45	2x58
<b>total</b>		<b>1490</b>
Auxiliares		
112 45 505	Estante horizontal	2x75
112 45 520	Estante L	43
<b>total</b>		<b>193</b>
Grifo		
412 02 815	Kudo alto negro	2x100





## landes 140

MODULAR

Composición   Blanco mate   Roble natural			Puntos	
112	35	073 LN	Módulo 1 cajón 70 con organizador	230
112	35	074 LN	Módulo 1 cajón 70	230
138	24	140	Flow 140 F46	265
509	01	001	Oval	185
262	00	140	Tower	370
			<b>total</b>	<b>1280</b>

Grifo			Puntos	
412	02	815	Kudo alto negro	100



Costilla metálica. Metal interior drawers. Guía metálica. Costella metálica. Saiheski metalikoa. Costela metálica.

Extracción total. Total extraction. Extração total. Extracção total. Erauzketa osoa. Extracción total.

Cajón con organizador. Organizer unit. Gaveta com organizador. Caixa com organizador. Antolatzailearekin tiradera. Caixaón con organizador.


Cierre amortiguado. Soft close. Com amortecedor. Tancament suau. Moteilgailudun ixierazco. Peche amortecido.

Guías Grass. Grass sliding system. Guías Grass. Guies Grass. Grass gidak. Guías Grass.

Resistente al agua. Water resistant. Resistente a água. Resistente a l'água. Urarekiko erresistentzia. Resistente a auga.

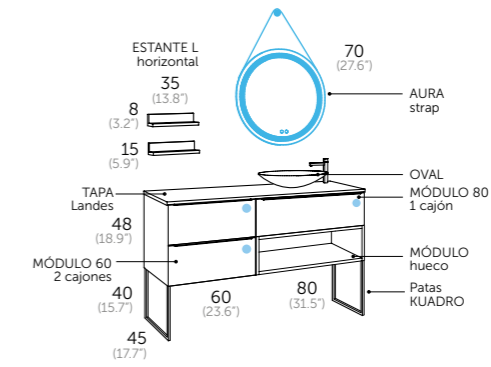
Sistema antivaho. Anti fog system. Sistema anti-vapor. Sistema antibaf. Lurrunaren kontrako sistema. Sistema antivaho.

Doble sensor On/Off-antivaho. Dual sensor On/Off-anti fog. Sensor duplo On/Off anti-vapor. Doble sensor On/Off-antibaf. On/Off-Lurrunaren sentsorea bikoitza. Sensor dual On/Off-antivaho.









### Tiradores / Handles




















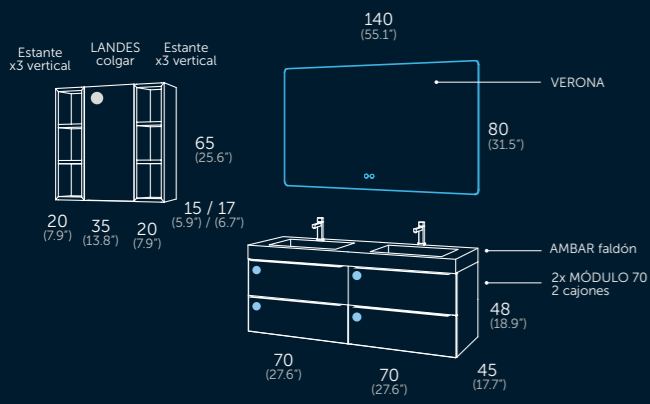
## landes 140

Composición   Blanco mate   Island mate		Puntos
112 35 083 LN	Módulo 1 cajón 80 con organizador	255
418 00 000	Tapa salvafón	12
112 49 085	Módulo hueco 80	160
412 02 725	Patas Kuadro	52
112 35 214	Landes Tapa 140	130
425 14 080	Barra de refuerzo 80	15
509 01 001	Oval	185
251 02 070	Aura Strap	240
	<b>total</b>	<b>1379</b>
Auxiliares		
112 49 520	Estante L	2x43
	<b>total</b>	<b>86</b>
Grifo		
412 00 806	Combi alto negro	165

-  Costilla metálica. Metal interior drawers. Guia metálica. Costella metàl·lica. Saiheski metalikoak. Costela metàl·lica.
-  Extracción total. Total extraction. Extração total. Extracção total. Erauzketa osoa. Extracción total.
-  Cajón con organizador. Organizer unit. Gaveta con organizador. Calaix amb organitzador. Antolatzailearekin tiradera. Calixon con organizador.
-  Cierre amortiguado. Soft close. Com amortecedor. Tancament suau. Motelgailudun itxierazko. Peche amortecido.
-  Guías Grass. Grass sliding system. Guías Grass. Guies Grass. Grass gidak. Guías Grass.
-  Resistente al agua. Water resistant. Resistente a água. Resistente a l'aigua. Urarekiko erresistentzia. Resistente a auga.
-  Sistema antivaho. Anti fog system. Sistema anti-vapor. Sistema antibaf. Lurrunaren kontrako sistema. Sistema antivaho.
-  Doble sensor On/Off-antivaho. Dual sensor On/Off-anti fog. Sensor duplo On/Off anti-vapor. Doble sensor On/Off-antibaf. On/Off-Lurrunaren sentsoarea bikoitza. Sensor dual On/Off-antivaho.

-  Blanco mate
-  Roble natural
-  Pino gris
-  Antracita mate
-  Leaf mate
-  Sunset mate
-  Island mate
-  Dark forest mate

- Tiradores / Handles
-  Bend  
  -  Line    
- Cromo Negro Blanco Oro




## landes 140 MODULAR

Composición   Roble natural		Puntos
112 24 070 LG	Módulo 2 cajones 70	2x370
524 01 142	Ambar 140 con faldón	585
246 00 140	Verona	390
	<b>total</b>	<b>1715</b>

Auxiliares		Puntos
112 24 435	Landes Colgar	130
112 35 500	Estante X3 Vertical	2x95
	<b>total</b>	<b>320</b>

Grifo		Puntos
412 00 802	Combi oro	2x140



Costilla metálica. Metal interior drawers. Guía metálica. Costella metálica. Saiheski metalikoa. Costela metálica.

Extracción total. Total extraction. Extracção total. Extracção total. Erauzketa osoa. Extracción total.

Cajón con organizador. Organizer unit. Gaveta com organizador. Caixa amb organizador. Antolatzailearekin tiradera. Caixón con organizador.

Cierre amortiguado. Soft close. Com amortecedor. Tancament suau. Motelegailudun ixierazco. Peche amortecido.

Guías Grass. Grass sliding system. Guias Grass. Guias Grass. Grass gidak. Guias Grass.

Apertura Push. Push to open. Empurre para abrir. Obertura Push. Push irekiera. Apertura Push.

Resistente al agua. Water resistant. Resistente a água. Resistente a l'auga. Urarekiko erresistentzia. Resistente à auga.

Sistema antivaho. Anti fog system. Sistema anti-vapor. Sistema antibaf. Lurrunaren kontrako sistema. Sistema antivaho.

Luz ambiental. Ambient light. Luz ambiente. Luz ambiental. Giro-argia. Luz ambiental.

Doble sensor On/Off-antivaho. Dual sensor On/Off-anti fog. Sensor duplo On/Off anti-vapor. Doble sensor On/Off-antibaf. On/Off-Lurrunaren sentsoarea bikoitza. Sensor dual On/Off-antivaho.

### Tiradores / Handles

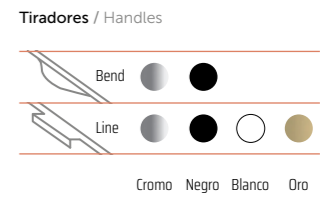
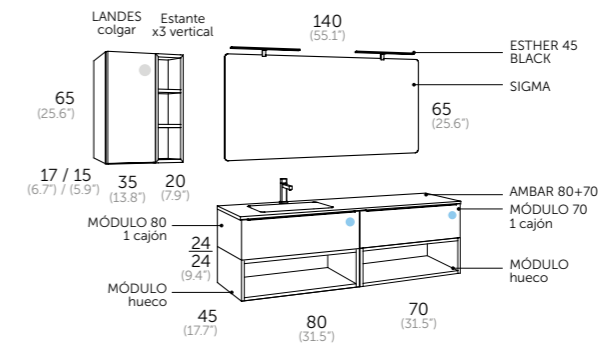


Cromo Negro Blanco Oro

Blanco mate
 Roble natural
 Pino gris
 Antracita mate

Leaf mate
 Sunset mate
 Island mate
 Dark forest mate





## landes 150 MODULAR











Composición   Antracita mate   Leaf mate		Puntos
112 45 083 LN	Módulo 1 cajón 80 con organizador	255
112 45 074 LN	Módulo 1 cajón 70	230
112 47 085	Módulo hueco 80	160
112 47 075	Módulo hueco 70	130
506 01 151	Ambar 150 (80+70) Izq.	510
290 00 140	Sigma	140
400 02 191	Esther Black 45	2x58
	<b>total</b>	<b>1541</b>
<b>Auxiliares</b>		
112 45 435	Landes colgar	130
112 47 500	Estante X3 Vertical	95
	<b>total</b>	<b>225</b>
<b>Grifo</b>		
412 00 801	Combi negro	120

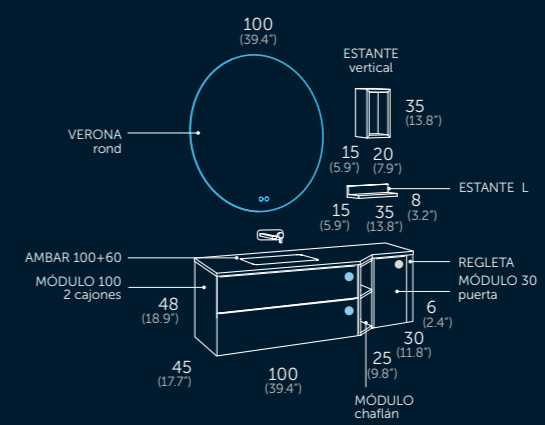


-  Costilla metálica. Metal interior drawers. Guia metálica. Costella metálica. Saiheski metalikoa. Costela metálica.
-  Extracción total. Total extraction. Extração total. Extracção total. Erauzketa osoa. Extracção total.
-  Cajón con organizador. Organizer unit. Gaveta con organizador. Caixa com organizador. Antolatzailearekin tiradera. Caixaón con organizador.
-  Cierre amortiguado. Soft close. Com amortecedor. Tancament suau. Motelgailudun itxierazco. Peche amortecido.
-  Guías Grass. Grass sliding system. Guías Grass. Guies Grass. Grass gidak. Guías Grass.
-  Apertura Push. Push to open. Empurre para abrir. Obertura Push. Push irekera. Apertura Push.
-  Resistente al agua. Water resistant. Resistente a água. Resistente a l'água. Uirekiko erresistentzia. Resistente à água.









-  Costilla metálica. Metal interior drawers. Guia metálica. Costella metàl·lica. Saiheski metalikoa. Costela metàlica.
-  Extracción total. Total extraction. Extração total. Extracció total. Erauzketa osoa. Extracción total.
-  Cajón con organizador. Organizer unit. Gaveta com organizador. Calaix amb organitzador. Antolatzailearekin tiradera. Caixón con organizador.
-  Cierre amortiguado. Soft close. Com amortecedor. Tancament suau. Motelgailudun itxierazko. Peche amortecido.
-  Guías Grass. Grass sliding system. Guías Grass. Guies Grass. Grass gidak. Guías Grass.
-  Cierre amortiguado. Soft close. Porta com amortecedor. Tancament suau. Motelgailudun itxierazko. Peche amortecido.
-  Resistente al agua. Water resistant. Resistente a água. Resistente a l'augua. Urarekiko erresistentzia. Resistente a auga.
-  Sistema antivaho. Anti fog system. Sistema anti-vapor. Sistema antibaf. Lurrunaren kontrako sistema. Sistema antivaho.
-  Luz ambiental. Ambient light. Luz ambiente. Llum ambiental. Giro-argia. Luz ambiental.
-  Doble sensor On/Off-antivaho. Dual sensor On/Off-anti fog. Sensor duplo On/Off anti-vapor. Doble sensor On/Off-antibaf. On/Off-Lurrunaren sentsorea bikoitza. Sensor dual On/Off-antivaho.



### landes 160 MODULAR

Composición   Blanco mate   Antracita mate		Puntos
112 35 100 LG	Modulo 2 cajones 100	450
112 35 037 LG	Modulo puerta 30	150
112 45 029	Módulo chaffán	120
112 35 540	Regleta 6 cm sin taladro grifo	60
247 00 100	Verona Rond	315
	<b>total</b>	<b>1750</b>
Auxiliares		
112 45 510	Estante vertical	75
112 35 520	Estante L	43
	<b>total</b>	<b>118</b>
Grifo		
412 03 808	Combi mural oro	195

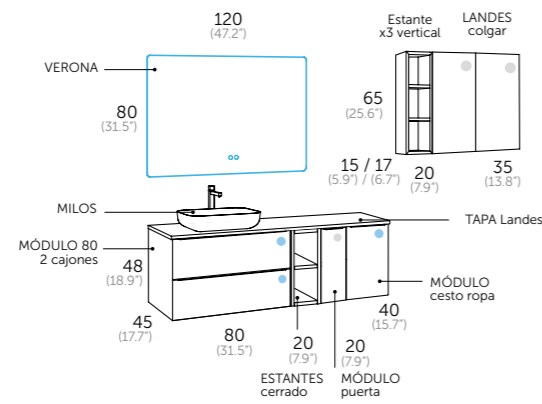
-  Blanco mate
-  Roble natural
-  Pino gris
-  Antracita mate
-  Leaf mate
-  Sunset mate
-  Island mate
-  Dark forest mate

- Tiradores / Handles**
-  Bend 
  -  Line 
- Cromo Negro Blanco Oro

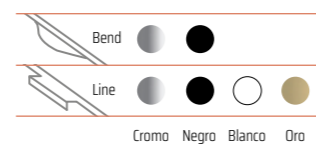


## landes 160

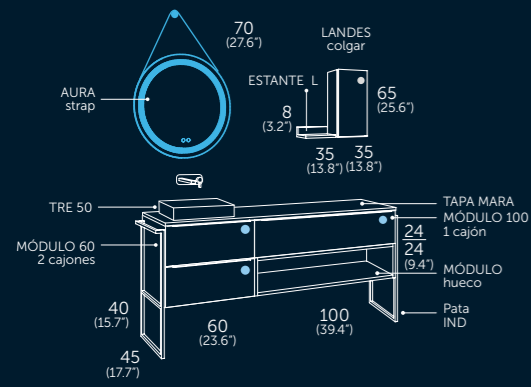
Composición   Pino gris   Island mate		Puntos
112 37 080 LB	Módulo 2 cajones 80	390
112 49 022	Módulo estantes cerrado 20	120
112 37 020 LB	Módulo puerta 20	140
112 37 042 LB	Módulo cesto ropa	260
112 37 216	Landes tapa 160	140
425 14 080	Barra refuerzo 80	15
509 01 052	Milos	185
246 00 120	Verona	350
<b>total</b>		<b>1600</b>
Auxiliares		
112 37 435	Landes colgar	2x130
112 49 500	Estante X3 Vertical	95
<b>total</b>		<b>355</b>
Grifo		
412 06 805	Combi alto cromo / blanco	185



### Tiradores / Handles



-  Costilla metálica. Metal interior drawers. Guia metálica. Costella metálica. Saiheski metalikoa. Costela metálica.
-  Extracción total. Total extraction. Extração total. Extracción total. Erauzketa osoa. Extracción total.
-  Cajón con organizador. Organizer unit. Gaveta com organizador. Caixa amb organizador. Antolatzailearekin tiradera. Caixa con organizador.
-  Cierre amortiguado. Soft close. Com amortecedor. Tancament suau. Moteigailudun itxierazco. Peche amortecido.
-  Guías Grass. Grass sliding system. Guías Grass. Guies Grass. Grass gidak. Guías Grass.
-  Cierre amortiguado. Soft close. Porta com amortecedor. Tancament suau. Moteigailudun itxierazco. Peche amortecido.
-  Apertura Push. Push to open. Empurre para abrir. Obertura Push. Push irekiera. Apertura Push.
-  Resistente al agua. Water resistant. Resistente a l'agua. Urarekiko erresistentzia. Resistente a água.
-  Sistema antivaho. Anti fog system. Sistema anti-vapor. Sistema antibaf. Lurrunaren kontrako sistema. Sistema antivaho.
-  Luz ambiental. Ambient light. Luz ambiente. Llum ambiental. Giro-argia. Luz ambiental.
-  Doble sensor On/Off-antivaho. Dual sensor On/Off-anti fog. Sensor duplo On/Off anti-vapor. Doble sensor On/Off-antibaf. On/Off-Lurrunaren sentsoarea bikoitza. Sensor dual On/Off-antivaho.




## landes 160

MODULAR Composición | Roble natural | Leaf mate

Composición	Puntos
112 24 060 LN Módulo 2 cajones 60	330
112 24 104 LN Módulo 1 cajón 100	300
112 47 105 Módulo hueco 100	190
412 02 756 Pata industrial con toallero	60
412 02 754 Pata industrial sin toallero	50
542 25 160 Tapa Mara	360
425 14 060 Barra refuerzo 60	12
535 25 035 Tre 50 Leaf	190
251 02 070 Aura strap 70	240
<b>total</b>	<b>1732</b>

Auxiliares	Puntos
112 24 435 Landes colgar	130
112 24 520 Estante L	43
<b>total</b>	<b>173</b>

Grifo	Puntos
412 02 808 Combi mural negro	170



Costilla metálica. Metal interior drawers. Guia metálica. Costella metálica. Saiheski metalikoa. Costela metálica.

Extracción total. Total extraction. Extração total. Extracció total. Erauzketa osoa. Extracció total.

Cajón con organizador. Organizer unit. Gaveta com organizador. Caixa amb organitzador. Antolatzailearekin tiradera. Caixaón con organizador.

Cierre amortiguado. Soft close. Com amortecedor. Tancament suau. Motelgailudun ixierazco. Peche amortecido.

Guías Grass. Grass sliding system. Guías Grass. Guies Grass. Grass gidak. Guías Grass.


Apertura Push. Push to open. Empurre para abrir. Obertura Push. Push irekiera. Apertura Push.

Resistente al agua. Water resistant. Resistente a água. Resistente a l'aigua. Urarekiko erresistentzia. Resistente á auga.

Sistema antivaho. Anti fog system. Sistema anti-vapor. Sistema antibaf. Lurrunaren kontrako sistema. Sistema antivaho.

Doble sensor On/Off-antivaho. Dual sensor On/Off-anti fog. Sensor duplo On/Off anti-vapor. Doble sensor On/Off-antibaf. On/Off-Lurrunaren sentsorea bikoitza. Sensor dual On/Off-antivaho.

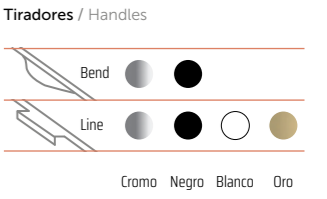
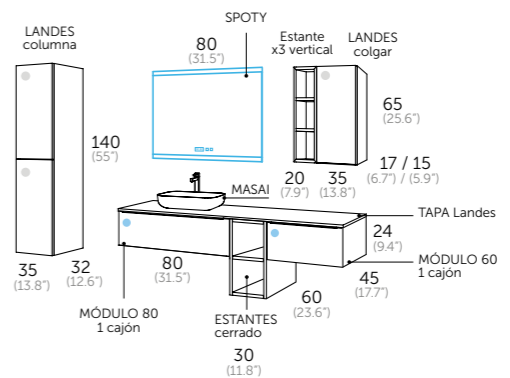
### Tiradores / Handles



Cromo Negro Blanco Oro







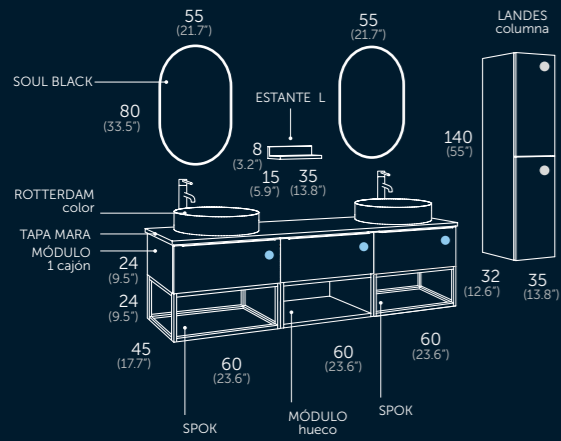
## landes 170 MODULAR

Composición   Antracita mate		Puntos
112 45 083 LG	Módulo 1 cajón 80 con organizador	255
112 45 064 LG	Módulo 1 cajón 60	205
112 45 032	Módulo Estante cerrado 30	140
112 45 999	Landes tapa 170 (a medida)	170
425 14 080	Barra de refuerzo 80	15
518 02 051	Masai Negro azabache	185
267 00 080	Spoty	330
total		<b>1300</b>
Auxiliares		
112 45 337 LG	Columna izquierda	260
112 45 435	Landes colgar	130
112 45 500	Estante X3 vertical	95
total		<b>485</b>
Grifo		
412 00 807	Combi alto oro	175



- Costilla metálica. Metal interior drawers. Guia metálica. Costella metàl·lica. Saiheski metalikoa. Costela metàl·lica.
- Extracción total. Total extraction. Extração total. Extracção total. Erauzketa osoa. Extracción total.
- Cajón con organizador. Organizer unit. Gaveta com organizador. Caixa amb organizador. Antolatzailearekin tiradera. Caixón con organizador.
- Cierre amortiguado. Soft close. Com amortecedor. Tancament suau. Motelgailudun itxierazko. Peche amortecido.
- Guías Grass. Grass sliding system. Guías Grass. Guies Grass. Grass gidak. Guías Grass.
- Cierre amortiguado. Soft close. Porta com amortecedor. Tancament suau. Motelgailudun itxierazko. Peche amortecido.
- Apertura Push. Push to open. Empurre para abrir. Obertura Push. Push irekiera. Apertura Push.
- Resistente al agua. Water resistant. Resistente a l'aigua. Urarekiko erresistentzia. Resistente a auga.
- Sistema antivaho. Anti fog system. Sistema anti-vapor. Sistema antibaf. Lurrunaren kontrako sistema. Sistema antivaho.
- Luz ambiental. Ambient light. Luz ambiente. Llum ambiental. Giro-argia. Luz ambiental.
- Reloj digital. Digital clock. Relógio digital. Relotje digital. Erloju digitala. Reloxo dixital.
- Doble sensor On/Off-antivaho. Dual sensor On/Off-anti fog. Sensor duplo On/Off anti-vapor. Doble sensor On/Off-antibaf. On/Off-Lurrunaren sentisorea bikoitza. Sensor dual On/Off-antivaho.
- Reproductor musical bluetooth, 2 altavoces de 3 w cada uno. Music player bluetooth, 2 speakers of 3W each. Reproductor musical com bluerooth, 2 altifalantes de 3 w cada un. Reproductor musical bluetooth, 2 altaveus de 3 w cadascu. Musika erreproduzizaille bluetooth, 3 w-dun bi hozgorailu. Reproductor musical bluetooth, 2 altotalantes de 3 w cada un.





## landes 180

MODULAR

Composición	Blanco mate   Flower   Leaf mate	Puntos
112 35 063 LN	Módulo 1 cajón 60 con organizador	2x205
112 35 064 LN	Módulo 1 cajón 60	205
112 47 065	Módulo hueco 60	125
165 35 060	Spok 60 Blanco mate	2x215
542 26 180	Tapa Mara 180	400
425 14 060	Barra de refuerzo 60	2x12
535 26 004	Rotterdam Flower	2x195
239 02 080	Soul Black	2x80
	<b>total</b>	<b>2144</b>

Auxiliares		Puntos
112 35 336 LN	Columna derecha	260
112 47 520	Estante L Leaf	43

Grifo		Puntos
412 02 815	Kudo alto negro	2x100



Costilla metálica. Metal interior drawers. Guia metálica. Costella metálica. Saiheski metalikoa. Costela metálica.

Extracción total. Total extraction. Extração total. Extracció total. Erauzketa osoa. Extracción total.

Cajón con organizador. Organizer unit. Gaveta com organizador. Caixa amb organitzador. Antolatzailearekin tiradera. Caixaón con organizador.

Cierre amortiguado. Soft close. Com amortecedor. Tancament suau. Motelgailudun itxierazco. Peche amortecido.

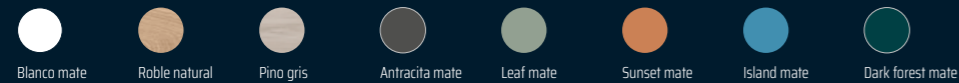
Guías Grass. Grass sliding system. Guías Grass. Guies Grass. Grass gidak. Guías Grass.

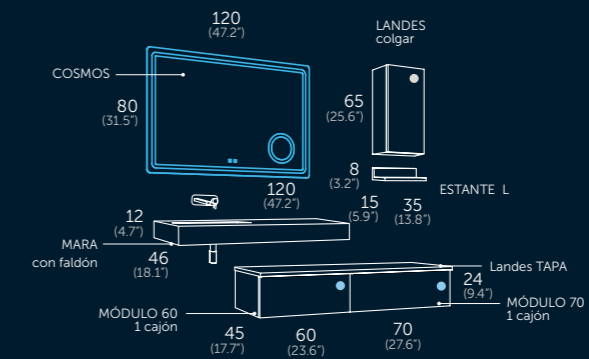
Cierre amortiguado. Soft close. Porta com amortecedor. Tancament suau. Motelgailudun itxierazco. Peche amortecido.

Apertura Push. Push to open. Empurre para abrir. Obertura Push. Push irekiera. Apertura Push.

Resistente al agua. Water resistant. Resistente a l'aigua. Urarekiko erresistentzia. Resistente a auga.

### Tiradores / Handles






## landes 190

MODULAR

Composición	Pino gris   Negro Azabache	Puntos
112 37 074 LN	Módulo 1 cajón 70	230
112 37 064 LN	Módulo 1 cajón 60	205
112 37 213	Landes tapa 130	120
541 02 121	Mara faldón 120 izq. sin taladro grifo	475
270 00 120	Cosmos	330
410 02 101	Sifón negro	44
	<b>total</b>	<b>1404</b>
<b>Auxiliares</b>		
112 37 435	Landes colgar	130
112 37 520	Estante L	43
	<b>total</b>	<b>173</b>
<b>Grifo</b>		
412 02 808	Combi mural negro	170



Costilla metálica. Metal interior drawers. Guia metálica. Costella metálica. Saiheski metalikoa. Costela metálica.

Extracción total. Total extraction. Extracção total. Extracção total. Erauzketa osoa. Extracción total.

Cajón con organizador. Organizer unit. Gaveta com organizador. Calaix amb organitzador. Antolatzailearekin tiradera. Caixaõn con organizador.

Cierre amortiguado. Soft close. Com amortecedor. Tancament suau. Motelgailudun itxierazco. Peche amortecido.

Guías Grass. Grass sliding system. Guías Grass. Guies Grass. Grass gidak. Guías Grass.

Apertura Push. Push to open. Empurre para abrir. Obertura Push. Push irekiera. Apertura Push.

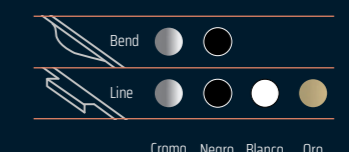
Resistente al agua. Water resistant. Resistente a l'aigua. Urarekiko erresistentzia. Resistente a auga.

Sistema antivaho. Anti fog system. Sistema anti-vapor. Sistema antihaf. Lurrunaren kontrako sistema. Sistema antivaho.

Lupa aumento x3. Magnifying zoom in Mirror. Lupa aumento 3x. Lupa augment x3. 3x-ekohaundiagotze lupa. Lupa aumento 3x.

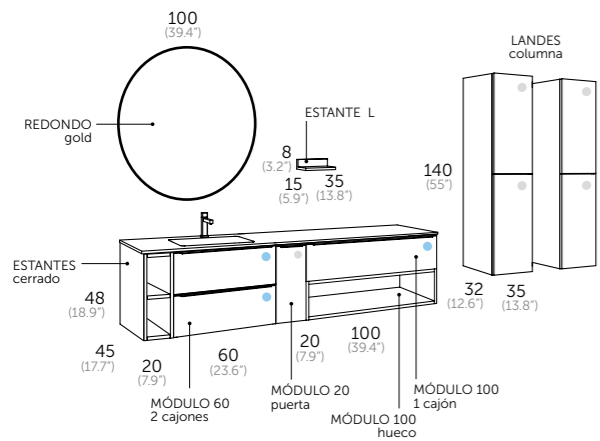
Doble sensor On/Off-antivaho. Dual sensor On/Off-anti fog. Sensor duplo On/Off anti-vapor. Doble sensor On/Off-antihaf. On/Off-Lurrunaren sentisorea bikoitza. Sensor dual On/Off-antivaho.

### Tiradores / Handles



Cromo Negro Blanco Oro





## landes 200

Composición   Blanco mate   Dark forest mate		Puntos
112 35 060 LG	Módulo 2 cajones 60	330
112 35 104 LG	Módulo 1 cajón 100	300
112 35 020 LG	Módulo puerta 20	140
112 29 022	Módulo estantes cerrado 20	120
112 29 105	Módulo hueco 100	190
506 01 201	Ambar 200 (100+100) izq.	610
244 72 100	Redondo Gold	119
<b>total</b>		<b>1809</b>

Auxiliares		Puntos
112 35 336 LG	Columna derecha	260
112 35 337 LG	Columna izquierda	260
112 29 520	Estante L Dark forest	43
<b>total</b>		<b>563</b>

Grifo		Puntos
412 00 802	Combi oro	140



Costilla metálica. Metal interior drawers. Guia metálica. Costella metálica. Saliheski metalikoa. Costela metálica.

Cierre amortiguado. Soft close. Porta com amortecedor. Tancament suau. Motelgailudun itxierazko. Peche amortecido.

Extracción total. Total extraction. Extração total. Extração total. Erauzketa osoa. Extracción total.

Apertura Push. Push to open. Empurre para abrir. Obertura Push. Push irekiera. Apertura Push.

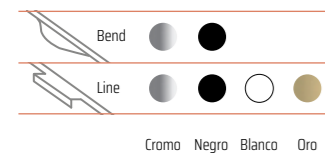
Cajón con organizador. Organizer unit. Gaveta com organizador. Caixa amb organizador. Antolatzailearekin tiradera. Caixaõn con organizador.

Resistente al agua. Water resistant. Resistente a água. Resistente a l'auga. Urarekiko erresistentzia. Resistente à auga.

Cierre amortiguado. Soft close. Com amortecedor. Tancament suau. Motelgailudun itxierazko. Peche amortecido.

Guías Grass. Grass sliding system. Guías Grass. Guies Grass. Grass gidak. Guías Grass.

### Tiradores / Handles





THE LIMIT IS YOUR IMAGINATION

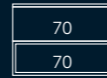







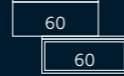
60 (23.6")






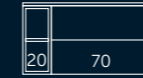
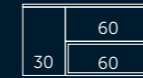
70 (27.6")






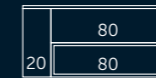


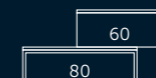
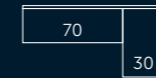
80 (31.5")




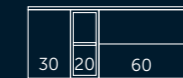
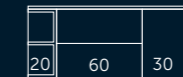


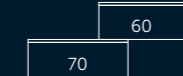
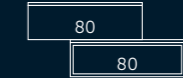
90 (35.4")



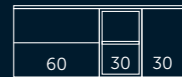


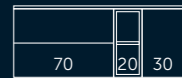

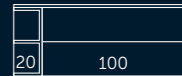
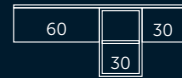

100 (39.4")





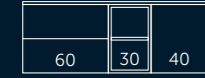

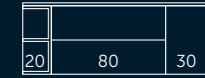


110 (43.3")





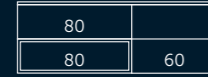

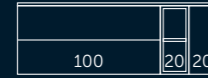
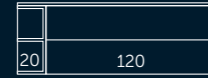
120 (47.2")






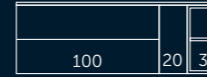

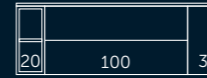

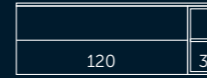
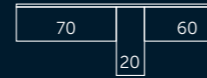
130 (51.18")




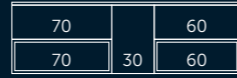

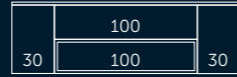
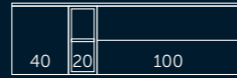
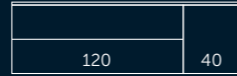
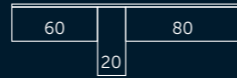
140 (55.1")



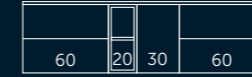
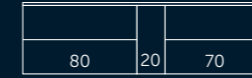


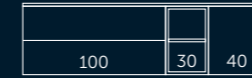
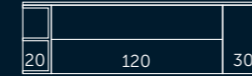
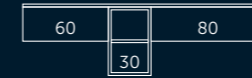
150 (59")




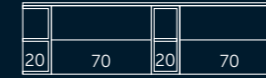


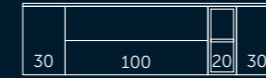
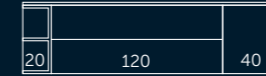
160 (62.9")



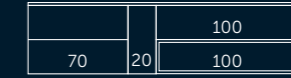

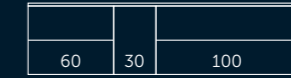
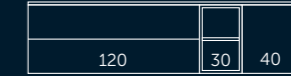

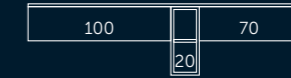
170 (66.9")




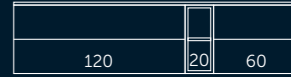
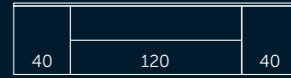
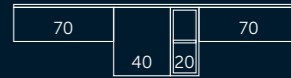
180 (70.8")



190 (74.8")




200 (78.7")





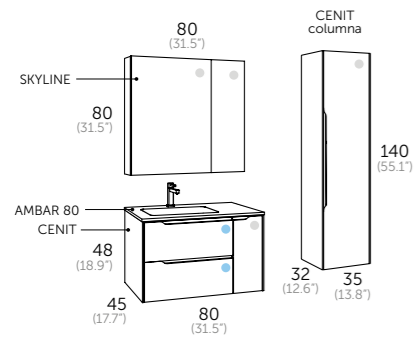






cenit

80 | 100 | 120



## cenit 80

Composición   Moka mate		Puntos
163 46 080	Cenit 80	495
506 01 081	Ambar 60+20 izq.	265
341 46 080	Skyline 80	445
<b>total</b>		<b>1205</b>

Auxiliares		Puntos
163 46 340	Cenit columna	450

Grifo		Puntos
412 00 800	Combi cromo	110



Costilla metálica. Metal interior drawers.  
Guía metálica. Costella metálica.  
Saiheski metalikoa. Costela metálica.

Extracción total. Total extraction.  
Extracção total. Extracção total.  
Erauzketa osoa. Extracción total.

Cajón con organizador. Organizer unit.  
Gaveta con organizador. Caixa amb  
organitzador. Antolatzailearekin  
tiradera. Caixa con organizador.

Cierre amortiguado. Soft close.  
Com amortecedor. Tancament suau.  
Motelgailudun itxierazko. Peche  
amortecido.

Guías Grass. Grass sliding system.  
Guias Grass. Guies Grass. Grass gidak.  
Guias Grass.

Cierre amortiguado. Soft close. Porta  
com amortecedor. Tancament suau.  
Motelgailudun itxierazko. Peche  
amortecido.

Acabado lacado mate. Matte lacquered  
finish. Cor lacado mate. Acabat lacat  
mat. Mate lakatzko bukatua.  
Acabado lacado mate.




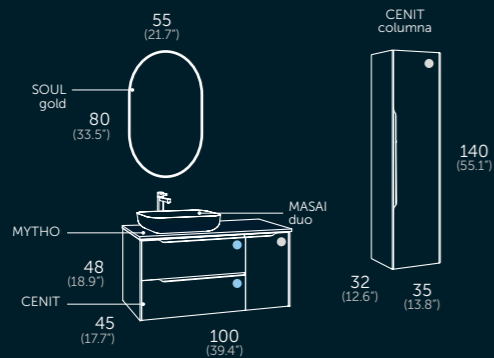


## cenit 100


Composición   Blanco mate		Puntos
163 27 100	Cenit 100	540
532 76 100	Tapa Mytho carrara	300
425 14 100	Barra refuerzo 100	18
523 26 051	Masai Duo Flower	205
239 72 080	Soul gold	80
<b>total</b>		<b>1143</b>


Auxiliares		Puntos
163 27 340	Cenit Columna	450


Grifo		Puntos
412 00 807	Combi alto oro	175





- Blanco mate
- Moka mate
- Mist mate
- BlueSpace mate


 Costilla metálica. Metal interior drawers. Guía metálica. Costella metálica. Saiheski metalikoa. Costela metálica.


 Extracción total. Total extraction. Extração total. Extracção total. Erauzketa osoa. Extracción total.

 Cajón con organizador. Organizer unit. Gaveta com organizador. Caixa amb organitzador. Antolatzailearekin tiradera. Caixaón con organizador.

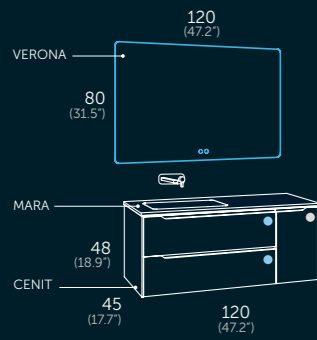
 Cierre amortiguado. Soft close. Com amortecedor. Tancament suau. Motelgailudun itxierazko. Peche amortecido.

 Guías Grass. Grass sliding system. Guias Grass. Guies Grass. Grass gidak. Guias Grass.

 Cierre amortiguado. Soft close. Porta com amortecedor. Tancament suau. Motelgailudun itxierazko. Peche amortecido.


 Acabado lacado mate. Matte lacquered finish. Con lacado mate. Acabat lacat mat. Mate lakatuazko bukatua. Acabado lacado mate.





## cenit 120

Composición   Mist mate		Puntos
163	75 120 CENIT 120	590
540	02 121 Mara 60+60 izq. Negro A. sin taladro grifo	350
246	00 120 Verona 120	350
total		<b>1290</b>
Grifo		
412	02 808 Combi mural negro	170



Costilla metálica. Metal interior drawers. Guia metálica. Costella metàl·lica. Saliheski metalikoa. Costela metálica.

Extracción total. Total extraction. Extração total. Extracção total. Erauzketa osoa. Extracción total.

Cajón con organizador. Organizer unit. Gaveta com organizador. Caixa amb organizador. Antolatzailearekin tiradera. Caixón con organizador.

Cierre amortiguado. Soft close. Com amortecedor. Tancament suau. Motelgailudun ixierazko. Peche amortecido.

GRASS  
Guías Grass. Grass sliding system. Guias Grass. Guies Grass. Grass gidak. Guías Grass.

Cierre amortiguado. Soft close. Porta com amortecedor. Tancament suau. Motelgailudun ixierazko. Peche amortecido.

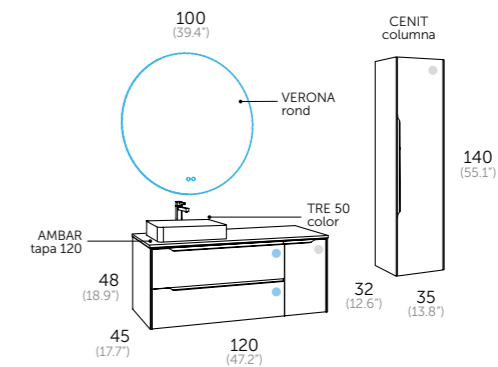
Acabado lacado mate. Matte lacquered finish. Cor lacado mate. Acabat lacat mat. Mate lakatzuko bukatua. Acabado lacado mate.

Sistema antivaho. Anti fog system. Sistema anti-vapor. Sistema antibaf. Lurrunaren kontrako sistema. Sistema antivaho.

Luz ambiental. Ambient light. Luz ambiente. Llum ambiental. Giro-argia. Luz ambiental.

Doble sensor On/Off-antivaho. Dual sensor On/Off-anti fog. Sensor duplo On/Off anti-vapor. Doble sensor On/Off-antibaf. On/Off-Lurrunaren sentsorea bikoitza. Sensor dual On/Off-antivaho.









## cenit 120

Composición   Blue space mate		Puntos
163 21 120	Cenit 120	590
535 10 035	Tre 50 Blue space	190
508 01 120	Ambar tapa 120	285
425 14 120	Barra de refuerzo	20
247 00 100	Verona rond	315
<b>total</b>		<b>1400</b>

Auxiliares		Puntos
163 21 340	Cenit columna	450

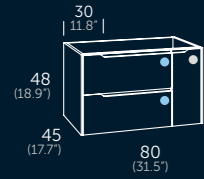
Grifo		Puntos
412 00 807	Combi alto oro	175



-  Costilla metálica. Metal interior drawers.  
Gula metálica. Costella metálica.  
Saiheski metalikoa. Costela metálica.
-  Extracción total. Total extraction.  
Extração total. Extracció total.  
Erauzketa osoa. Extracció total.
-  Cajón con organizador. Organizer unit.  
Gaveta con organizador. Caixa amb  
organitzador. Antolatzailearekin  
tiradera. Caixa con organizador.
-  Cierre amortiguado. Soft close.  
Com amortecedor. Tancament suau.  
Motelgailudun itxierazko. Peche  
amortecido.
-  Guías Grass. Grass sliding system.  
Guias Grass. Guies Grass. Grass gidak.  
Guias Grass.
-  Cierre amortiguado. Soft close. Porta  
con amortecedor. Tancament suau.  
Motelgailudun itxierazko. Peche  
amortecido.
-  Acabado lacado mate. Matte lacquered  
finish. Cor lacado mate. Acabat lacat  
mat. Mate lakatuako bukatua.  
Acabado lacado mate.
-  Sistema antivaho. Anti fog system.  
Sistema anti-vapor. Sistema antibaf.  
Lurrunaren kontrako sistema. Sistema  
antivaho.
-  Luz ambiental. Ambient light.  
Luz ambiente. Llum ambiental.  
Giro-argia. Luz ambiental.
-  Doble sensor On/Off-antivaho. Dual  
sensor On/Off-anti fog. Sensor duplo  
On/Off anti-vapor. Doble sensor On/Off-  
antibaf. On/Off-Lurrunaren sentsoarea  
bikoitza. Sensor dual On/Off-antivaho.



## cenit 80 (31.49")



Acabados	Referencia	Puntos
Blanco mate	163 27 080	495
Moka mate	163 46 080	495
Mist mate	163 75 080	495
Blue Space mate	163 21 080	495

## lavabos / washbasin / lavatorio / lavabo / gaineoak / encimera

**onix new** cerámica 46  
Izquierda (60+20) 30

**ambar** solid surface 46  
**mara** color 30

**ambar** solid surface 46  
**mara** color 30

**MYTHO** carga mineral 46  
Marquina storm 81

**MYTHO** carga mineral 46  
Carrara 81

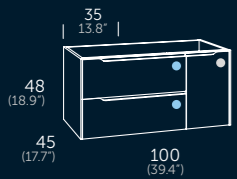
Ref.	Puntos	Ref.	Puntos	Ref.	Puntos	Ref.	Puntos	Ref.	Puntos					
<b>BLANCO</b> brillo	550 01 081	125	<b>AMBAR</b> solid surface	506 01 081	265	<b>AMBAR</b> solid surface	508 01 080	200	<b>MYTHO</b> carga mineral	532 77 080	240	<b>MYTHO</b> carga mineral	532 76 080	240
<b>COLOR</b> mate	552 XX 081	240	<b>MARA</b> resina   color	540 XX 081	265	<b>MARA</b> resina   color	542 XX 080	200						

## espejos / mirrors / espelhos / miralls / ispiluak / espellos



Valor punto:

## cenit 100 (39.37")



Acabados	Referencia	Puntos
Blanco mate	163 27 100	540
Moka mate	163 46 100	540
Mist mate	163 75 100	540
Blue Space mate	163 21 100	540

## lavabos / washbasin / lavatorio / lavabo / gaineoak / encimera

**onix new** cerámica 46  
Izquierda (70+30) 35

**ambar** solid surface 46  
**mara** color 35

**ambar** solid surface 46  
**mara** color 35

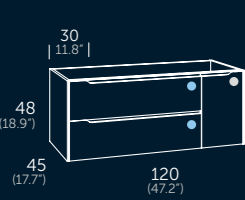
**MYTHO** carga mineral 46  
Marquina storm 101

**MYTHO** carga mineral 46  
Carrara 101

Ref.	Puntos	Ref.	Puntos	Ref.	Puntos	Ref.	Puntos	Ref.	Puntos					
<b>ONIX NEW</b> cerámica	550 01 101	170	<b>AMBAR</b> solid surface	506 01 107	290	<b>AMBAR</b> solid surface	508 01 100	230	<b>MYTHO</b> carga mineral	532 77 100	300	<b>MYTHO</b> carga mineral	532 76 100	300
			<b>MARA</b> resina   color	540 XX 101	290	<b>MARA</b> resina   color	542 XX 100	230						

## espejos / mirrors / espelhos / miralls / ispiluak / espellos

## cenit 120 (47.24")



Acabados	Referencia	Puntos
Blanco mate	163 27 120	590
Moka mate	163 46 120	590
Mist mate	163 75 120	590
Blue Space mate	163 21 120	590

## lavabos / washbasin / lavatorio / lavabo / gaineoak / encimera

**ambar** solid surface 46  
**mara** color (60+60) Izq.

**ambar** solid surface 46  
**mara** color 46

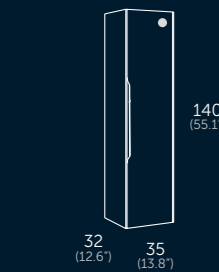
**MYTHO** carga mineral 46  
Marquina storm 121

**MYTHO** carga mineral 46  
Carrara 121

Ref.	Puntos	Ref.	Puntos	Ref.	Puntos	Ref.	Puntos				
<b>AMBAR</b> solid surface	506 01 121	350	<b>AMBAR</b> solid surface	508 01 120	285	<b>MYTHO</b> carga mineral	532 77 120	360	<b>MYTHO</b> carga mineral	532 76 120	360
<b>MARA</b> resina   color	540 XX 121	350	<b>MARA</b> resina   color	542 XX 120	285						

## espejos / mirrors / espelhos / miralls / ispiluak / espellos


## auxiliares / auxiliary units



**cenit column**

Acabados	Referencia	Puntos
Blanco mate	163 27 340	450
Moka mate	163 46 340	450
Mist mate	163 75 340	450
Blue Space mate	163 21 340	450

Apertura reversible | Reversible opening



Barra de refuerzo de aluminio	cm	Referencia	Puntos
	80	425 14 080	15
	100	425 14 100	18
	120	425 14 120	20

Es necesaria su instalación para evitar deformaciones en la tapa.

Precios recomendados expresados en puntos. IVA no incluido.

## sobreponer / over countertop basins

**oval** solid surface 46  
**orbit** color 11

**milos** solid surface 46  
**masai** color 11

**otto** cerámica 40 Ø

**rotterdam** cerámica 43 Ø

**tre** cerámica 46

Ref.	Puntos	Ref.	Puntos	Ref.	Puntos	Ref.	Puntos	Ref.	Puntos					
<b>OVAL</b> solid surface	509 01 001	185	<b>MILOS</b> solid surface	509 01 052	185	<b>BLANCO</b> brillo	530 01 008	85	<b>BLANCO</b> brillo	507 01 004	130	<b>BLANCO</b> brillo	51 530 01 035	110
<b>ORBIT</b> resina   color	518 XX 057	185	<b>MASAI</b> resina   color	518 XX 051	185	<b>COLOR</b> mate	535 XX 008	185	<b>COLOR</b> mate	535 XX 004	195	<b>COLOR</b> mate	51 535 XX 036	115
			<b>MASAI DUO</b> color	523 XX 051	205							<b>COLOR</b> mate	51 535 XX 035	190

Sustituir las XX por el código del color elegido.  
Ver códigos en página 415.

**COMBI** Cromo 412 00 800 110 Negro 412 00 801 120 Oro 412 00 802 140

**KUDO** Acero 412 04 810 85 Negro 412 02 810 85 Oro cepillado 412 03 810 100

**COMBI MURAL** Cromo 412 00 808 140 Negro 412 02 808 170 Oro 412 03 808 195


**VÁLVULA** clic clac Cromo 410 00 203 21 Negro 410 02 203 25 Oro 410 03 203 40

**Toallero adhesivo 3M** Cromo 416 00 037 33 Negro 416 02 037 33

## espejos / mirrors / espelhos / miralls / ispiluak / espellos

## camerinos / mirror cabinets

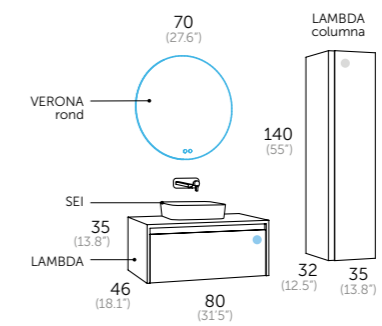

## apliques / spotlights



80 | 100 | 120



-  Costilla metálica. Metal interior drawers. Guia metálica. Costella metàlica. Saiheski metalikoa. Costela metàlica.
-  Extracción total. Total extraction. Extração total. Extracção total. Erauzketa osoa. Extracción total.
-  Cierre amortiguado. Soft close. Com amortecedor. Tancament suau. Motelgailudun itxierazco. Peche amortecido.
-  Guías Grass. Grass sliding system. Guías Grass. Guies Grass. Grass gidak. Guías Grass.
-  Cierre amortiguado. Soft close. Porta com amortecedor. Tancament suau. Motelgailudun itxierazco. Peche amortecido.
-  Acabado lacado mate. Matte lacquered finish. Cor lacado mate. Acabat lacat mat. Mate lakatzko bukatua. Acabado lacado mate.
-  Sistema antivaho. Anti fog system. Sistema anti-vapor. Sistema antibaf. Lurrunaren kontrako sistema. Sistema antivaho.
-  Luz ambiental. Ambient light. Luz ambiente. Llum ambiental. Giro-argia. Luz ambiental.
-  Doble sensor On/Off-antivaho. Dual sensor On/Off-anti-fog. Sensor duplo On/Off anti-vapor. Doble sensor On/Off-antibaf. On/Off-Lurrunaren sentsorea bikotza. Sensor dual On/Off-antivaho.



## lambda 80

Composición   Roble natural / Blanco mate		Puntos
164 27 081	Lambda 80 Dune	385
530 01 006	Sei	110
247 00 070	Verona rond	215
total		<b>710</b>

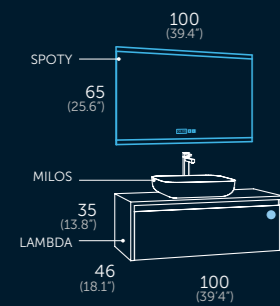
Auxiliares		Puntos
164 27 336	Lambda columna	420

Grifo		Puntos
412 00 808	Combi mural cromo	140




TEXTURA frente	Liso	Liso	Dune	
ACABADO frente	Roble natural	Blanco mate	Negro azabache	Acabados Mara bajo pedido





### lambda 100

Composición   Roble natural		Puntos
164	24 100	Lambda 100 385
509	01 052	Milos 185
267	00 100	Spoty 375
		<b>total 945</b>
Grifo		
412	00 805	Combi alto cromo 155



TEXTURA frente	●	●	●
Liso	Liso	Dune	
ACABADO frente	●	●	●
Roble natural	Blanco mate	Negro azabache	Acabados Maira bajo pedido

-  Costilla metálica. Metal interior drawers. Guia metálica. Costella metàl·lica. Saliheski metallikoa. Costela metálica.
-  Extracción total. Total extraction. Extração total. Extracció total. Erauzketa osoa. Extracción total.
-  Cierre amortiguado. Soft close. Com amortecedor. Tancament suau. Matelgalludun ixierazco. Peche amortecido.
-  Guías Grass. Grass sliding system. Guías Grass. Guies Grass. Grass gidak. Guías Grass.
-  Sistema antivaho. Anti fog system. Sistema anti-vapor. Sistema antibaf. Lurrunaren kontrako sistema. Sistema antivaho.
-  Luz ambiental. Ambient light. Luz ambiente. Llum ambiental. Giro-argia. Luz ambiental.
-  Reloj digital. Digital clock. Relógio digital. Rellotge digital. Erloju digitala. Reloxo dixital.
-  Doble sensor On/Off-antivaho. Dual sensor On/Off-anti fog. Sensor duplo On/Off anti-vapor. Doble sensor On/Off-antibaf. On/Off-Lurrunaren sentsorea bikoitza. Sensor dual On/Off-antivaho.
-  Reproductor musical bluetooth, 2 altavoces de 3 w cada uno. Music player bluetooth. 2 speakers of 3W each. Reprodutor musical com bluetooth, 2 altifalantes de 3 w cada um. Reprodutor musical bluetooth, 2 altaveus de 3 w cadascú. Musika erreproduzizaille bluetooth, 3 w-dun bi bozgorailu. Reprodutor musical bluetooth, 2 altifalantes de 3 w cada un.

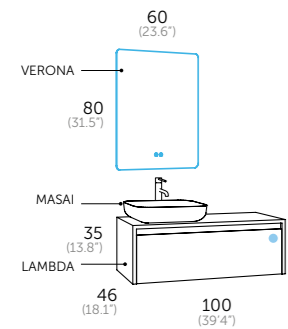




lambda



COLOR



-  Costilla metálica. Metal interior drawers. Guia metálica. Costella metálica. Saiheski metalikoa. Costela metálica.
-  Extracción total. Total extraction. Extração total. Extracció total. Erauzketa osoa. Extracción total.
-  Cierre amortiguado. Soft close. Com amortecedor. Tancament suau. Motelgailudun itxierazko. Peche amortecido.
-  Guías Grass. Grass sliding system. Guias Grass. Guies Grass. Grass gidak. Guías Grass.
-  Acabado lacado mate. Matte lacquered finish. Cor lacado mate. Acabat lacat mat. Mate lakatzeko bukatua. Acabado lacado mate.
-  Sistema antivaho. Anti fog system. Sistema anti-vapor. Sistema antibaf. Lurrunaren kontrako sistema. Sistema antivaho.
-  Luz ambiental. Ambient light. Luz ambiente. Llum ambiental. Giro-argia. Luz ambiental.
-  Doble sensor On/Off-antivaho. Dual sensor On/Off-anti fog. Sensor duplo On/Off anti-vapor. Doble sensor On/Off-antibaf. On/Off-Lurrunaren sensoreara bikoitza. Sensor dual On/Off-antivaho.

lambda 100

Composición   Roble natural / Tierra		Puntos
164 20 100	Lambda 100 Liso	430
518 20 051	Masai Tierra	185
246 00 060	Verona	215
total		<b>830</b>
Grifo		
412 02 815	Kudo alto negro	100




TEXTURA frente

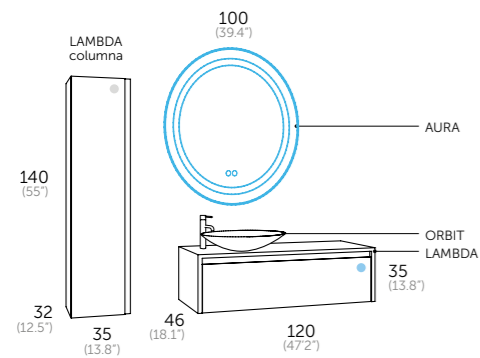
-  Liso
-  Dune

ACABADO frente

-  Roble natural
-  Blanco mate
-  Negro azabache
-  Acabados Mara bajo pedido



TEXTURA



## lambda 120

Composición   Roble natural / Negro		Puntos
164 02 121	Lambda 120 Dune	475
518 02 057	Orbit negro	185
250 02 100	Aura	335
<b>total</b>		<b>995</b>

Auxiliares		Puntos
164 02 336	Lambda columna	420

Grifo		Puntos
412 00 806	Combi alto negro	165



**Costilla metálica.** Metal interior drawers.  
**Guia metálica.** Costella metálica.  
**Saiheski metalikoa.** Costela metálica.

**Extracción total.** Total extraction.  
**Extração total.** Extracção total.  
**Erauzketa osoa.** Extracção total.

**Cierre amortiguado.** Soft close.  
**Com amortecedor.** Tancament suau.  
**Motelgailudun itxierazko.** Peche amortecido.

**Guías Grass.** Grass sliding system.  
**Guías Grass.** Guies Grass. Grass gidak.  
**Guías Grass.**

**Cierre amortiguado.** Soft close. **Porta com amortecedor.** Tancament suau.  
**Motelgailudun itxierazko.** Peche amortecido.

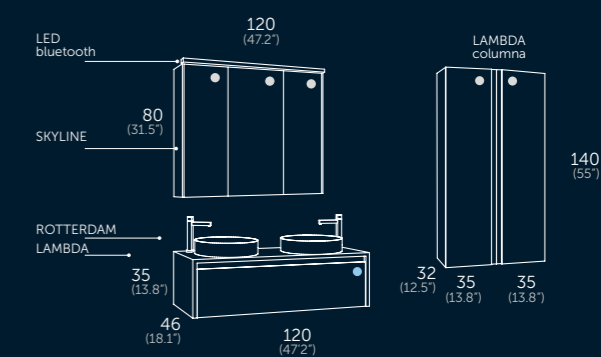
**Acabado lacado mate.** Matte lacquered finish. **Cor lacado mate.** Acabat lacat mat. **Mate lakatzeko bukatua.** Acabado lacado mate.

**Sistema antivaho.** Anti fog system.  
**Sistema anti-vapor.** Sistema antibat.  
**Lurrunaren kontrako sistema.** Sistema antivaho.

**Doble sensor On/Off-antivaho.** Dual sensor On/Off-anti fog. **Sensor duplo On/Off anti-vapor.** Doble sensor On/Off-antibat. **On/Off-Lurrunaren sentsoera bikoitza.** Sensor dual On/Off-antivaho.

TEXTURA frente	Liso	Liso	Dune
ACABADO frente	Roble natural	Blanco mate	Negro azabache
			Acabados Mera bajo pedido







## lambda 120


Composición   Roble natural / Blue Space		Puntos
164 10 121	Lambda 120 Dune	475
535 10 004	Rotterdam Blue space	2x195
341 21 120	Skyline 120	615
400 00 541	Led Bluetooth	105
<b>total</b>		<b>1585</b>


Auxiliares		Puntos
164 10 336	Lambda columna	2x420


Grifo		Puntos
412 00 807	Combi alto oro	2x175





 Costilla metálica. Metal interior drawers. Guia metálica. Costella metàl·lica. Saiheski metaliko. Costela metàlica.

 Extracción total. Total extraction. Extração total. Extracció total. Erauzketa osoa. Extracción total.

 Cierre amortiguado. Soft close. Com amortecedor. Tancament suau. Motelgailudun itxierazko. Peche amortecido.

 Guías Grass. Grass sliding system. Guies Grass. Grass gidak. Guías Grass.

 Cierre amortiguado. Soft close. Porta com amortecedor. Tancament suau. Motelgailudun itxierazko. Peche amortecido.

 Acabado lacado mate. Matte lacquered finish. Cor lacado mate. Acabat lacat mat. Mate lakatzuko bukatua. Acabado lacado mate.

TEXTURA frente	Liso	Liso	Dune
ACABADO frente	Roble natural	Blanco mate	Negro azabache
			Acabados Mara bajo pedido





# sigma

100 | 120 | 140



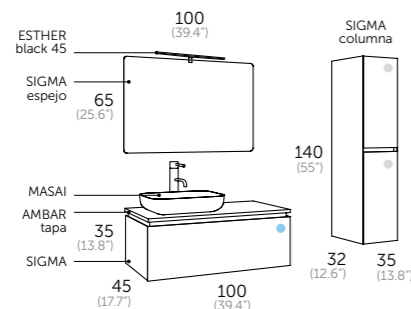
## sigma 100

Composición   Gris intenso mate		Puntos
190 34 100	Sigma 100	495
508 01 100	Ambar tapa	230
518 17 051	Masai Plomo	185
290 00 100	Sigma espejo	85
400 02 191	Esther black 45	58
<b>total</b>		<b>1053</b>

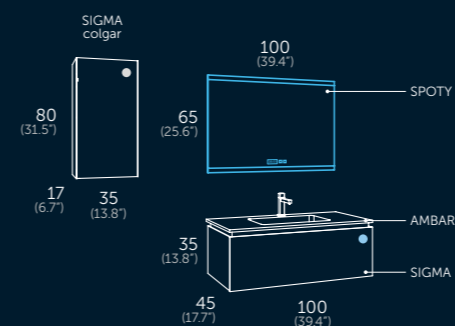
Auxiliares		Puntos
190 34 340	Sigma columna	505
Grifo		
412 02 815	Kudo alto negro	100



Blanco mate   Roble natural   Gris intenso mate



-  Costilla metálica. Metal interior drawers. Guia metálica. Costella metálica. Saiheski metalikoa. Costela metálica.
-  Extracción total. Total extraction. Extração total. Extracção total. Erauzketa osoa. Extracción total.
-  Cierre amortiguado. Soft close. Com amortecedor. Tancament suau. Motelgailudun itxierazko. Peche amortecido.
-  Guías Grass. Grass sliding system. Guías Grass. Guies Grass. Grass gidak. Guías Grass.
-  Cierre amortiguado. Soft close. Porta com amortecedor. Tancament suau. Motelgailudun itxierazko. Peche amortecido.
-  Acabado lacado mate. Matte lacquered finish. Cor lacado mate. Acabat lacat mat. Mate lakatuzko bukatua. Acabado lacado mate.
-  Resistente al agua. Water resistant. Resistente a água. Resistente a l'auga. Urarekiko erresistentzia. Resistente à auga.






## sigma 100

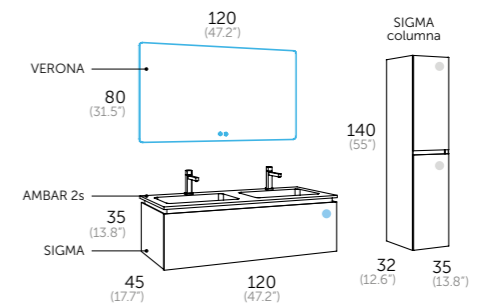
Composición   Roble natural		Puntos
190 24 100	Sigma 100	480
506 01 100	Ambar	270
267 00 100	Spoty	375
<b>total</b>		<b>1125</b>

Auxiliares		Puntos
190 24 435	Sigma colgar	200

Grifo		Puntos
412 24 800	Combi cromo / Roble	125












-  Costilla metálica. Metal interior drawers. Guia metálica. Costella metálica. Saiheski metalikoa. Costela metálica.
-  Extracción total. Total extraction. Extração total. Extracção total. Erauzketa osoa. Extracción total.
-  Cierre amortiguado. Soft close. Com amortecedor. Tancament suau. Motelgailudun itxierazko. Peche amortecido.
-  Guías Grass. Grass sliding system. Guías Grass. Guies Grass. Grass gidak. Guías Grass.
-  Cierre amortiguado. Soft close. Porta com amortecedor. Tancament suau. Motelgailudun itxierazko. Peche amortecido.
-  Resistente al agua. Water resistant. Resistente a água. Resistente a l'auga. Urarekiko erresistentzia. Resistente à auga.
-  Sistema antivaho. Anti fog system. Sistema anti-vapor. Sistema antibaf. Lurrunaren kontrako sistema. Sistema antivaho.
-  Luz ambiental. Ambient light. Luz ambiente. Llum ambiental. Giro-argia. Luz ambiental.
-  Reloj digital. Digital clock. Relógio digital. Relotje digital. Erloju digitala. Reloxo dixital.
-  Doble sensor On/Off-antivaho. Dual sensor On/Off-anti fog. Sensor duplo On/Off-anti-vapor. Doble sensor On/Off-antibaf. On/Off-Lurrunaren sentisorea bikoitza. Sensor dual On/Off-antivaho. Reproductor musical bluetooth, 2 altavoces de 3 w cada uno. Music player bluetooth, 2 speakers of 3W each. Reproductor musical com bluetooth, 2 altifalantes de 3 w cada um. Reproductor musical bluetooth, 3 w-dun bi bozgorailu. Reproductor musical bluetooth, 2 altofalantes de 3 w cada un.



## sigma 120

Composición   Roble natural		Puntos
190 24 120	Sigma 120	500
506 01 122	Ambar 2s.	390
246 00 120	Verona	350
<b>total</b>		<b>1240</b>
Auxiliares		
190 24 340	Sigma columna	475
Grifo		
412 24 800	Combi cromo / Roble	2x125





-  Costilla metálica. Metal interior drawers.  
Guia metálica. Costella metálica.  
Saiheski metalikoa. Costela metálica.
-  Extracción total. Total extraction.  
Extração total. Extracção total.  
Erauzketa osoa. Extracción total.
-  Cierre amortiguado. Soft close.  
Com amortecedor. Tancament suau.  
Motelgailudun itxierazko. Peche amortecido.
-  Guías Grass. Grass sliding system.  
Guias Grass. Guies Grass. Grass gidak.  
Guias Grass.
-  Cierre amortiguado. Soft close. Porta  
com amortecedor. Tancament suau.  
Motelgailudun itxierazko. Peche amortecido.
-  Resistente al agua. Water resistant.  
Resistente a água. Resistente a l'augua.  
Urarekiko erresistentzia. Resistente à auga.
-  Sistema antivaho. Anti fog system.  
Sistema anti-vapor. Sistema antiha.  
Lurrunaren kontrako sistema. Sistema antivaho.
-  Luz ambiental. Ambient light.  
Luz ambiente. Llum ambiental.  
Giro-argia. Luz ambiental.
-  Doble sensor On/Off-antivaho. Dual  
sensor On/Off-anti fog. Sensor duplo  
On/Off anti-vapor. Doble sensor On/Off-  
antiha. On/Off-Lurrunaren sentsorea  
bikoitza. Sensor dual On/Off-antivaho.











 Costilla metálica. Metal interior drawers.  
Gua metálica. Costella metálica.  
Saiheski metalikoa. Costela metálica.


 Extracción total. Total extraction.  
Extração total. Extracção total.  
Erauzketa osoa. Extracción total.


 Cierre amortiguado. Soft close.  
Com amortecedor. Tancament suau.  
Motelgailudun ixierazko. Peche amortecido.


 Guías Grass. Grass sliding system.  
Guias Grass. Guies Grass. Grass gidak.  
Guias Grass.

 Cierre amortiguado. Soft close. Porta  
com amortecedor. Tancament suau.  
Motelgailudun ixierazko. Peche amortecido.

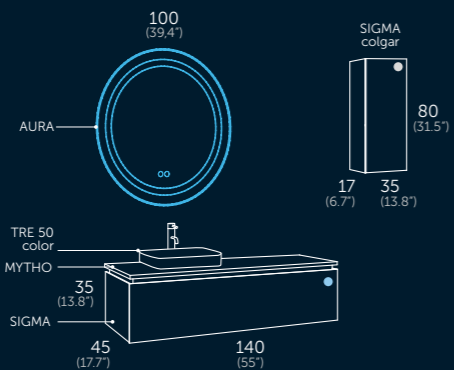
 Acabado lacado mate. Matte lacquered  
finish. Cor lacado mate. Acabat lacat  
mat. Mate lakatuzko bukatua.  
Acabado lacado mate.

 Resistente al agua. Water resistant.  
Resistente a água. Resistente a l'água.  
Urarekiko erresistentzia. Resistente  
á auga.

 Sistema antivaho. Anti fog system.  
Sistema anti-vapor. Sistema antibaf.  
Lurrunaren kontrako sistema. Sistema  
antivaho.

 Doble sensor On/Off-antivaho. Dual  
sensor On/Off-anti fog. Sensor duplo  
On/Off anti-vapor. Doble sensor On/Off-  
antibaf. On/Off-Lurrunaren sentsoarea  
bikoitza. Sensor dual On/Off-antivaho.

  
Blanco mate   Roble natural   Gris intenso mate



## sigma 140

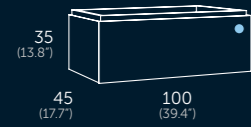
Composición   Blanco mate		Puntos	
190	27 140	Sigma 140	570
532	77 140	Mytho tapa marquina	420
535	33 035	Tre 50 Mustard	190
250	02 100	Aura	335
total			<b>1515</b>

Auxiliares		Puntos	
190	27 435	Sigma colgar	215
411	00 001	Organizador	55

Grifo		Puntos	
412	02 815	Kudo alto negro	100



# sigma 100 (31.49")

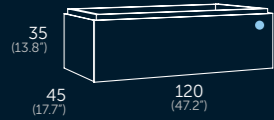


Acabados	Referencia	Puntos
● Blanco mate	190 27 100	495
● Roble natural	190 24 100	480
● Gris intenso mate	190 34 100	495

## lavabos / washbasin / lavatorio / lavabo / gainekoak / encimera

 Ref. Puntos <b>AMBAR solid surface</b> 506 01 100 <b>270</b> MARA resina   color 540 XX 100 <b>270</b>	 Ref. Puntos <b>ZEN solid surface</b> 555 01 100 <b>410</b> IRIS resina   color 536 XX 100 <b>410</b>	 Ref. Puntos <b>AMBAR solid surface</b> 508 01 100 <b>230</b> MARA resina   color 542 XX 100 <b>230</b>
--	--	--

# sigma 120 (47.24")

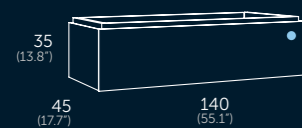


Acabados	Referencia	Puntos
● Blanco mate	190 27 120	540
● Roble natural	190 24 120	500
● Gris intenso mate	190 34 120	540

## lavabos / washbasin / lavatorio / lavabo / gainekoak / encimera

 Ref. Puntos <b>AMBAR solid surface</b> 506 01 122 <b>390</b> MARA resina   color 540 XX 122 <b>390</b>	 Ref. Puntos <b>AMBAR solid surface</b> 506 01 120 <b>315</b> MARA resina   color 540 XX 120 <b>315</b>	 Ref. Puntos <b>AMBAR solid surface</b> 506 01 121 <b>350</b> MARA resina   color 540 XX 121 <b>350</b>	 Ref. Puntos <b>AMBAR solid surface</b> 506 01 123 <b>350</b> MARA resina   color 540 XX 123 <b>350</b>	 Ref. Puntos <b>ZEN solid surface</b> 555 01 122 <b>580</b> IRIS resina   color 536 XX 122 <b>580</b>	 Ref. Puntos <b>AMBAR solid surface</b> 508 01 120 <b>285</b> MARA resina   color 542 XX 120 <b>285</b>
--	--	--	--	--	--

# sigma 140 (55.1")



Acabados	Referencia	Puntos
● Blanco mate	190 27 140	570
● Roble natural	190 24 140	520
● Gris intenso mate	190 34 140	570

## lavabos / washbasin / lavatorio / lavabo / gainekoak / encimera

 Ref. Puntos <b>AMBAR solid surface</b> 506 01 142 <b>415</b> MARA resina   color 540 XX 142 <b>415</b>	 Ref. Puntos <b>AMBAR solid surface</b> 506 01 140 <b>405</b> MARA resina   color 540 XX 140 <b>405</b>	 Ref. Puntos <b>AMBAR solid surface</b> 506 01 143 <b>415</b> MARA resina   color 540 XX 141 <b>415</b>	 Ref. Puntos <b>AMBAR solid surface</b> 506 01 144 <b>415</b> MARA resina   color 540 XX 143 <b>415</b>	 Ref. Puntos <b>AMBAR solid surface</b> 508 01 140 <b>305</b> MARA resina   color 542 XX 140 <b>305</b>
--	--	--	--	--

## sobreponer / over countertop basins

 Ref. Puntos <b>MYTHO carga mineral</b> Marquina storm 532 77 100 <b>300</b> Carrara 532 76 100 <b>300</b>	 Ref. Puntos <b>MYTHO carga mineral</b> Marquina storm 532 77 120 <b>360</b> Carrara 532 76 120 <b>360</b>	 Ref. Puntos <b>MYTHO carga mineral</b> Marquina storm 532 77 140 <b>420</b> Carrara 532 76 140 <b>420</b>	 Ref. Puntos <b>KUDO ALTO</b> Acero 412 04 815 <b>100</b> Negro 412 02 815 <b>100</b> Oro cepillado 412 03 815 <b>115</b>	 Ref. Puntos <b>COMBI ALTO</b> Cromo 412 00 805 <b>155</b> Negro 412 00 806 <b>165</b> Oro 412 00 807 <b>175</b>
--	--	--	---	--

 Ref. Puntos <b>OVAL solid surface</b> 509 01 001 <b>185</b> ORBIT resina   color 518 XX 057 <b>185</b>	 Ref. Puntos <b>MILOS solid surface</b> 509 01 052 <b>185</b> MASAI resina   color 518 XX 051 <b>185</b> MASAI DUO color 523 XX 051 <b>205</b>	 Ref. Puntos <b>BLANCO brillo</b> 507 01 004 <b>130</b> COLOR mate 535 XX 004 <b>195</b>	 Ref. Puntos <b>cerámica</b> 51 530 01 035 <b>110</b> 61 530 01 036 <b>115</b> COLOR mate 51 535 XX 035 <b>190</b>	 Ref. Puntos <b>ESTAMBUL cerámica</b> 507 01 005 <b>140</b>
--	---	---	--	--

Sustituir las XX por el código del color elegido  
Ver códigos en página 415.

## espejos / mirrors / espelhos / miralls / ispiluak / espellos

 Ref. Puntos <b>SUN</b> 204 00 100 <b>80</b>	 Ref. Puntos <b>SIGMA</b> 290 00 100 <b>85</b>	 Ref. Puntos <b>RAIN led</b> 269 00 100 <b>180</b>	 Ref. Puntos <b>VERONA ROND led</b> 247 00 100 <b>315</b>	 Ref. Puntos <b>AURA led</b> 250 02 100 <b>335</b>	 Ref. Puntos <b>COSMOS led</b> 270 00 100 <b>280</b>	 Ref. Puntos <b>VERONA led</b> 246 00 100 <b>295</b>	 Ref. Puntos <b>SPOTY led</b> 267 00 100 <b>375</b>
---	---	---	--	---	---	---	--

## espejos / mirrors / espelhos / miralls / ispiluak / espellos

 Ref. Puntos <b>SUN</b> 204 00 120 <b>90</b>	 Ref. Puntos <b>SIGMA</b> 290 00 120 <b>95</b>	 Ref. Puntos <b>RAIN led</b> 269 00 120 <b>235</b>	 Ref. Puntos <b>NITRO</b> 241 00 050 <b>2x55</b>	 Ref. Puntos <b>TOWER led</b> 262 00 120 <b>310</b>	 Ref. Puntos <b>COSMOS led</b> 270 00 120 <b>330</b>	 Ref. Puntos <b>VERONA led</b> 246 00 120 <b>350</b>	 Ref. Puntos <b>SPOTY led</b> 267 00 120 <b>395</b>
---	---	---	---	--	---	---	--

## espejos / mirrors / espelhos / miralls / ispiluak / espellos

 Ref. Puntos <b>SOUL</b> Black 239 02 080 <b>2x80</b> Gold 239 72 080 <b>2x80</b>	 Ref. Puntos <b>SIGMA</b> 290 00 140 <b>140</b>	 Ref. Puntos <b>VERONA led</b> 246 00 140 <b>390</b>	 Ref. Puntos <b>TOWER led</b> 262 00 140 <b>370</b>	 Ref. Puntos <b>VERONA led</b> 246 00 060 <b>2x215</b>
---	--	---	--	---

## apliques / spotlights

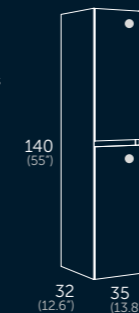
 Ref. Puntos <b>ESTHER BLACK 45</b> Luz fría 6000k 400 02 191 <b>58</b>	 Ref. Puntos <b>SOFIA 60</b> Luz fría 6000k 400 00 141 <b>58</b> Luz cálida 3000k 400 00 241 <b>58</b>	 Ref. Puntos <b>AINHOA 74</b> Luz fría 6000k 400 00 151 <b>90</b>	 Ref. Puntos <b>NIKITA</b> Luz fría 5700k 400 01 171 <b>53</b>	 Ref. Puntos <b>NAYRA BLANCO</b> Luz fría 5700k 400 00 181 <b>84</b>
---	--	---	--	--

## auxiliares / auxiliary units

**sigma column**

Acabados	Referencia	Puntos
● Blanco mate	190 27 340	505
● Roble natural	190 24 340	475
● Gris intenso mate	190 34 340	505

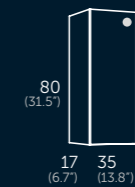
Apertura reversible | Reversible opening



**sigma colgar**

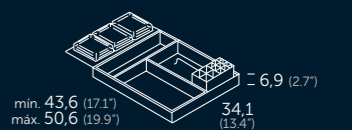
Acabados	Referencia	Puntos
● Blanco mate	190 27 435	215
● Roble natural	190 24 435	200
● Gris intenso mate	190 34 435	215

Apertura reversible | Reversible opening



**sigma organizador**

Referencia	Puntos
411 00 001	55



TALADRADO DE TAPAS  
Se precisa plano. Precio: 55 puntos

Precios recomendados expresados en puntos.  
IVA no incluido.



MÁS OPCIONES VER PÁGINAS 327-401



berlín

60 | 70 | 80 | 100



Costilla metálica. Metal interior drawers.  
Guia metálica. Costella metàl·lica.  
Saiheski metalikoa. Costela metálica.



Extracción total. Total extraction.  
Extração total. Extracção total.  
Erauzketa osoa. Extracción total.



Cajón con organizador. Organizer unit.  
Gaveta com organitzador. Caixa amb organitzador.  
Antolatzailearekin tiradera. Caixon con organitzador.



Cierre amortiguado. Soft close.  
Com amortecedor. Tancament suau.  
Motelgailudun itxierazko. Peche amortecido.



Guías Grass. Grass sliding system.  
Guías Grass. Guies Grass. Grass gidak.  
Guías Grass.



Cierre amortiguado. Soft close. Porta com amortecedor. Tancament suau.  
Motelgailudun itxierazko. Peche amortecido.



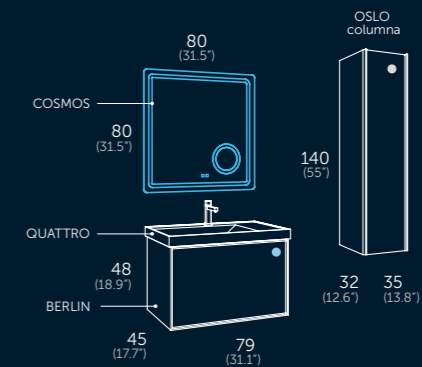
Sistema antivaho. Anti fog system.  
Sistema anti-vapor. Sistema antibat.  
Lurrunaren kontrako sistema. Sistema antivaho.



Lupa aumento x3. Magnifying zoom in Mirror. Lupa aumento 3x. Lupa augment x3. 3x-ekolhaundiagolze lupa. Lupa aumento 3x.



Doble sensor On/Off-antivaho. Dual sensor On/Off-anti fog. Sensor duplo On/Off anti-vapor. Doble sensor On/Off-antibat. On/Off-Lurrunaren sentsoarea bikoitza. Sensor dual On/Off-antivaho.



## berlín 80

Composición   Roble natural		Puntos
143 24 080	Berlín 80	370
522 01 080	Quattro	155
270 00 080	Cosmos	245
	total	770

Auxiliares		Puntos
142 24 335	Oslo columna	235

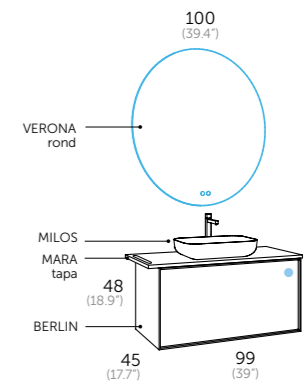
Grifo		Puntos
412 00 802	Combi oro	140



Blanco mate



Roble natural



## berlín 100

Composición   Blanco mate   Sunset		Puntos
143 27 100	Berlín 100	505
542 08 100	Tapa Mara	230
	Incremento toallero	60
425 14 100	Barra de refuerzo	18
509 01 052	Milos	185
247 00 100	Verona Rond	315
	<b>total</b>	<b>1313</b>

Grifo		Puntos
412 08 805	Combi alto cromo / Sunset	185



Costilla metálica. Metal interior drawers. Guia metálica. Costella metàlica. Saitheski metalikoak. Costela metàlica.

Extracción total. Total extraction. Extração total. Extracção total. Erauzketa osoa. Extracção total.

Cajón con organizador. Organizer unit. Gaveta com organizador. Caixa amb organizador. Antolatzailearekin tiradera. Caixón con organizador.

Cierre amortiguado. Soft close. Com amortecedor. Tancament suau. Motelgailudun itxierazco. Peche amortecido.

Guías Grass. Grass sliding system. Guías Grass. Guies Grass. Grass gidak. Guías Grass.

Acabado lacado mate. Matte lacquered finish. Cor lacado mate. Acabat lacat mat. Mate lakatzeko bukatua. Acabado lacado mate.

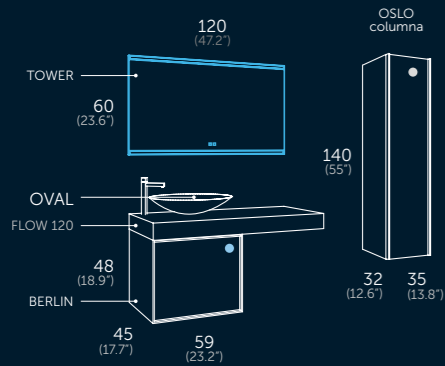
Sistema antivaho. Anti fog system. Sistema anti-vapor. Sistema antibat. Lurrunaren kontrako sistema. Sistema antivaho.

Luz ambiental. Ambient light. Luz ambiente. Llum ambiental. Giro-argia. Luz ambiental.

Doble sensor On/Off-antivaho. Dual sensor On/Off-anti-fog. Sensor duplo On/Off anti-vapor. Doble sensor On/Off-antibat. On/Off-Lurrunaren sentzorea bikoitza. Sensor dual On/Off-antivaho.

Blanco mate

Roble natural





## berlín 120


Composición   Roble natural		Puntos
143 24 060	Berlín 60	330
138 24 120	Flow 120 f46	240
509 01 001	Oval	185
262 00 120	Tower	310
total		<b>1065</b>


Auxiliares		Puntos
142 24 335	Oslo columna	235


Grifo		Puntos
412 04 815	Kudo alto acero	100





 Costilla metálica. Metal interior drawers.  
Guia metálica. Costella metàl·lica.  
Saiheski metalikoa. Costela metàlica.


 Extracción total. Total extraction.  
Extração total. Extracção total.  
Erauzketa osoa. Extracción total.


 Cajón con organizador. Organizer unit.  
Gaveta com organizador. Caixa amb  
organitzador. Antolatzailearekin  
tiradera. Caixón con organizador.

 Cierre amortiguado. Soft close.  
Com amortecedor. Tancament suau.  
Motelgailudun ixierazko. Peche  
amortecido.

 Guías Grass. Grass sliding system.  
Guias Grass. Guies Grass. Grass gidak.  
Guias Grass.

 Cierre amortiguado. Soft close. Porta  
com amortecedor. Tancament suau.  
Motelgailudun ixierazko. Peche  
amortecido.

 Sistema antivaho. Anti fog system.  
Sistema anti-vapor. Sistema antibaf.  
Lurrunaren kontrako sistema. Sistema  
antivaho.

 Doble sensor On/Off antivaho. Dual  
sensor On/Off anti-fog. Sensor duplo  
On/Off anti-vapor. Doble sensor On/Off-  
antibaf. On/Off-Lurrunaren sentsorea  
bikoitza. Sensor dual On/Off-antivaho.




Blanco mate



Roble natural







• • • •

# lúxor

80 | 100

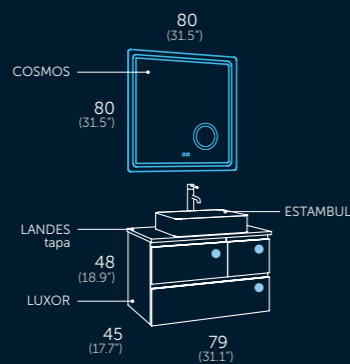












## lúxor 80

Composición   Pino gris		Puntos
196 37 080	Lúxor 80	385
112 37 208	Landes tapa	70
425 14 080	Barra de refuerzo	15
507 01 005	Estambul	140
270 00 080	Cosmos	245
	<b>total</b>	<b>855</b>

Grifo		Puntos
412 04 815	Kudo alto acero	100










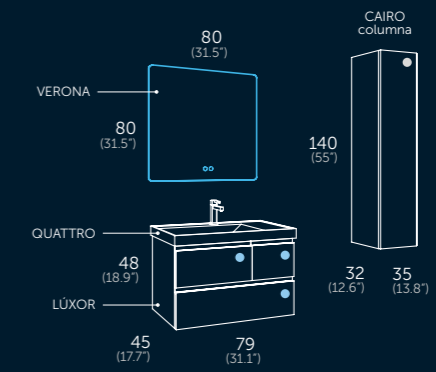
-  Costilla metálica. Metal interior drawers. Guia metálica. Costella metàl·lica. Saiheski metalikoa. Costela metàl·lica.
-  Extracción total. Total extraction. Extração total. Extracció total. Erauzketa osoa. Extracció total.
-  Cajón con organizador. Organizer unit. Gaveta com organizador. Caixa amb organitzador. Antolatzailearekin tiradera. Caixaón con organizador.
-  Cierre amortiguado. Soft close. Com amortecedor. Tancament suau. Motelegailudun ixierazco. Peche amortecido.
-  Guías Grass. Grass sliding system. Guías Grass. Guies Grass. Grass gidak. Guías Grass.
-  Sistema antivaho. Anti fog system. Sistema anti-vapor. Sistema antibaf. Lurrunaren kontrako sistema. Sistema antivaho.
-  Lupa aumento x3. Magnifying zoom in Mirror. Lupa aumento 3x. Lupa augment x3. 3x-ekohandiagotze lupa. Lupa aumento 3x.
-  Doble sensor On/Off-antivaho. Dual sensor On/Off-anti fog. Sensor duplo On/Off anti-vapor. Doble sensor On/Off-antibaf. On/Off-Lurrunaren sentsoera bikoitza. Sensor dual On/Off-antivaho.

-  Blanco brillo
-  Roble natural
-  Pino gris
-  Wengué nature







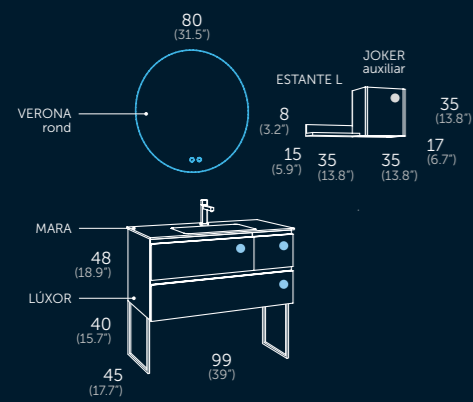
-  Costilla metálica. Metal interior drawers. Guia metálica. Costella metálica. Saiheski metalikoa. Costela metálica.
-  Extracción total. Total extraction. Extração total. Extracció total. Erauzketa osoa. Extracció total.
-  Cajón con organizador. Organizer unit. Gaveta com organizador. Caixa amb organitzador. Antolatzailearekin tiradera. Caixa con organizador.
-  Cierre amortiguado. Soft close. Com amortecedor. Tancament suau. Motelgailudun itxierazko. Peche amortecido.
-  Guías Grass. Grass sliding system. Guías Grass. Guies Grass. Grass gidak. Guías Grass.
-  Cierre amortiguado. Soft close. Porta com amortecedor. Tancament suau. Motelgailudun itxierazko. Peche amortecido.
-  Sistema antivaho. Anti fog system. Sistema anti-vapor. Sistema antibaf. Lurrunaren kontrako sistema. Sistema antivaho.
-  Luz ambiental. Ambient light. Luz ambiente. Llum ambiental. Giro-argia. Luz ambiental.
-  Doble sensor On/Off-antivaho. Dual sensor On/Off-anti fog. Sensor duplo On/Off anti-vapor. Doble sensor On/Off-antibaf. On/Off- Lurrunaren sentorea bikoitza. Sensor dual On/Off-antivaho.



## lúxor 80

Composición   Wengué nature		Puntos
196 44 080	lúxor 80	385
522 01 080	Quattro	155
246 00 080	Verona	270
total		<b>810</b>
Auxiliares		
194 44 335	Cairo columna	240
Grifo		
412 00 802	Combi oro	140







## lúxor 100


Composición   Blanco brillo		Puntos
196 01 100	Lúxor 100	475
540 23 100	Mara Island	270
247 00 080	Verona rond	235
412 02 725	Patas Kuadro	52
<b>total</b>		<b>1032</b>


Auxiliares		Puntos
112 48 520	Estante L Sunset	43
137 49 445	Joker auxiliar Island	95
<b>total</b>		<b>138</b>


Grifo		Puntos
412 00 801	Combi negro	120





 Costilla metálica. Metal interior drawers. Guia metálica. Costella metàl·lica. Saliheski metalikoak. Costela metálica.


 Extracción total. Total extraction. Extração total. Extracção total. Erauzketa osoa. Extracción total.


 Cajón con organizador. Organizer unit. Gaveta com organizador. Caixa amb organizador. Antolatzailearekin tiradera. Caixaón con organizador.


 Cierre amortiguado. Soft close. Com amortecedor. Tancament suau. Motelgailudun itxierazko. Peche amortecido.


 Guías Grass. Grass sliding system. Guías Grass. Guies Grass. Grass gidak. Guías Grass.


 Cierre amortiguado. Soft close. Porta com amortecedor. Tancament suau. Motelgailudun itxierazko. Peche amortecido.

 Acabado lacado brillo. Glossy lacquered finish. Cor lacado brillo. Acabat lacat brillant. Distiradun lakatzuko bukatua. Acabado lacado brillo.

 Sistema antivaho. Anti fog system. Sistema anti-vapor. Sistema antibaf. Lurrunaren kontrako sistema. Sistema antivaho.

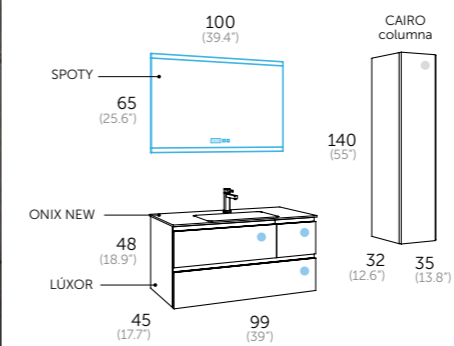
 Luz ambiental. Ambient light. Luz ambiente. Llum ambiental. Giro-argia. Luz ambiental.

 Doble sensor On/Off-antivaho. Dual sensor On/Off-anti fog. Sensor duplo On/Off anti-vapor. Doble sensor On/Off-antibaf. On/Off-Lurrunaren sentzarea bikoitza. Sensor dual On/Off-antivaho.





-  Costilla metálica. Metal interior drawers. Guia metálica. Costella metálica. Sainheski metalikoa. Costeia metálica.
-  Extracción total. Total extraction. Extração total. Extracção total. Erauzketa osoa. Extracción total.
-  Cajón con organizador. Organizer unit. Gaveta com organizador. Calaix amb organitzador. Antolatzailearekin tiradera. Caixaón con organizador.
-  Cierre amortiguado. Soft close. Com amortecedor. Tancament suau. Motelgailudun itxierazko. Peche amortecido.
-  Guías Grass. Grass sliding system. Guias Grass. Guies Grass. Grass gidak. Guias Grass.
-  Cierre amortiguado. Soft close. Porta com amortecedor. Tancament suau. Motelgailudun itxierazko. Peche amortecido.
-  Sistema antivaho. Anti fog system. Sistema anti-vapor. Sistema antibaf. Lurrunaren kontrako sistema. Sistema antivaho.
-  Luz ambiental. Ambient light. Luz ambiente. Llum ambiental. Giro-argia. Luz ambiental.
-  Reloj digital. Digital clock. Relógio digital. Rellotge digital. Erloju digitala. Reloxo dixital.
-  Doble sensor On/Off-antivaho. Dual sensor On/Off-anti fog. Sensor duplo On/Off anti-vapor. Doble sensor On/Off-antibaf. On/Off-Lurrunaren sentsoarea bikoitza. Sensor dual On/Off-antivaho.
-  Reproductor musical bluetooth. 2 altavoces de 3 w cada uno. Music player bluetooth. 2 speakers of 3W each. Reprodutor musical com bluerooth. 2 alifalantes de 3 w cada um. Reprodutor musical bluerooth. 2 altaveus de 3 w cadascú. Musika erreproduzitzaila bluerooth. 3 w-dun bi bozgorailu. Reprodutor musical bluerooth. 2 altofalantes de 3 w cada un.

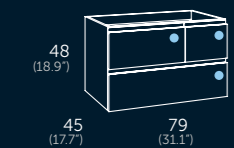


### lúxor 100

Composición   Roble natural		Puntos
196 24 100	lúxor 100	425
550 01 100	Onix new	150
267 00 100	Spoty	375
total		<b>950</b>
Auxiliares		
194 24 335	Cairo columna	240
Grifo		
412 00 800	Combi cromo	110

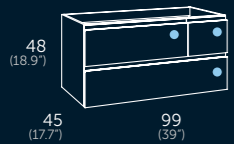


## lúxor 80 (31.49")



Acabados	Referencia	Puntos
● Blanco brillo	196 01 080	420
● Roble natural	196 24 080	385
● Pino gris	196 37 080	385
● Wengué nature	196 44 080	385

## lúxor 100 (39.37")



Acabados	Referencia	Puntos
● Blanco brillo	196 01 100	475
● Roble natural	196 24 100	425
● Pino gris	196 37 100	425
● Wengué nature	196 44 100	425

## landes tapa

cm	Roble natural	Pino gris	Puntos
80	112 24 208	112 37 208	70
100	112 24 210	112 37 210	80

cm	Referencia	Puntos
80	425 14 080	15
100	425 14 100	18

▲ Es necesaria su instalación para evitar deformaciones en la tapa.

**TALADRADO DE TAPAS.** Se precisa plano  
Ref: 435 00 050 Precio: 55 puntos

## lavabos / washbasin / lavatorio / lavabo / gainekoak / encimera

Ref.	Puntos	Ref.	Puntos	Ref.	Puntos	Ref.	Puntos	Ref.	Puntos
<b>onix new</b> cerámica	46	<b>ambar</b> solid surface	46	<b>zen</b> solid surface	46	<b>ambar</b> solid surface	46		
81	81	<b>mara</b> color	81	<b>iris</b> color	81	<b>mara</b> color	81		
<b>BLANCO</b> brillo	115	<b>AMBAR</b> solid surface	215	<b>ZEN</b> solid surface	350	<b>AMBAR</b> solid surface	200		
Referencia	Puntos	Referencia	Puntos	Referencia	Puntos	Referencia	Puntos		
550 01 080	115	506 01 080	215	555 01 080	350	508 01 080	200		
<b>COLOR</b> mate	235	<b>MARA</b> resina   color	215	<b>IRIS</b> resina   color	350	<b>MARA</b> resina   color	200		
552 XX 080	235	540 XX 080	215	536 XX 080	350	542 XX 080	200		

## lavabos / washbasin / lavatorio / lavabo / gainekoak / encimera

Ref.	Puntos	Ref.	Puntos	Ref.	Puntos	Ref.	Puntos	Ref.	Puntos
<b>onix new</b> cerámica	46	<b>ambar</b> solid surface	46	<b>zen</b> solid surface	46	<b>ambar</b> solid surface	46		
101	101	<b>mara</b> color	101	<b>iris</b> color	101	<b>mara</b> color	101		
<b>ONIX NEW</b> cerámica	150	<b>AMBAR</b> solid surface	270	<b>ZEN</b> solid surface	410	<b>AMBAR</b> solid surface	230		
Referencia	Puntos	Referencia	Puntos	Referencia	Puntos	Referencia	Puntos		
550 01 100	150	506 01 100	270	555 01 100	410	508 01 100	230		
<b>COLOR</b> mate	235	<b>MARA</b> resina   color	270	<b>IRIS</b> resina   color	410	<b>MARA</b> resina   color	230		
552 XX 100	235	540 XX 100	270	536 XX 100	410	542 XX 100	230		

## sobreponer / over countertop basins

Ref.	Puntos	Ref.	Puntos	Ref.	Puntos	Ref.	Puntos
<b>MYTHO</b> carga mineral	46	<b>oval</b> solid surface	11	<b>MILOS</b> solid surface	11	<b>KUDO ALTO</b>	
81	81	<b>orbit</b> color	11	<b>masai</b> color	11	412 04 815	100
Referencia	Puntos	Referencia	Puntos	Referencia	Puntos	Referencia	Puntos
Marquina storm	240	509 01 001	185	509 01 052	185	Negro	412 02 815
532 77 080	240	518 XX 057	185	518 XX 051	185	Oro cepillado	412 03 815
Carrera	240	532 76 100	300	523 XX 051	205		115
532 76 080	240						

Ref.	Puntos	Ref.	Puntos	Ref.	Puntos	Ref.	Puntos	
<b>rotterdam</b> cerámica	43	<b>tre</b> cerámica	12	<b>ESTAMBUL</b> cerámica	140	<b>SEI</b> cerámica	110	
507 01 004	130	51	530 01 035	110	507 01 005	140	530 01 006	110
<b>COLOR</b> mate	195	<b>COLOR</b> mate	190					
535 XX 004	195	51	535 XX 035	190				

● Sustituir las XX por el código del color elegido  
Ver códigos en página 415.

Ref.	Puntos	Ref.	Puntos	Ref.	Puntos	Ref.	Puntos	Ref.	Puntos	
<b>COMBI</b>	110	<b>KUDO</b>	85	<b>COMBI MURAL</b>	140	<b>VÁLVULA</b> clic clac	21	<b>Toallero adhesivo 3M</b>	33	
412 00 800	110	412 04 810	85	412 00 808	140	Cromo	410 00 203	21	416 00 037	33
<b>Negro</b>	120	<b>Negro</b>	85	<b>Negro</b>	170	<b>Negro</b>	410 02 203	25	<b>Negro</b>	33
412 00 801	120	412 02 810	85	412 02 808	170	<b>Oro</b>	410 03 203	40	416 02 037	33
<b>Oro</b>	140	<b>Oro cepillado</b>	100	412 03 808	195					
412 00 802	140	412 03 810	100							

## espejos / mirrors / espelhos / miralls / ispiluak / espellos

Ref.	Puntos	Ref.	Puntos	Ref.	Puntos	Ref.	Puntos	Ref.	Puntos	Ref.	Puntos	Ref.	Puntos	Ref.	Puntos
<b>SUN</b>	67	<b>SIGMA</b>	75	<b>RAIN</b> led	150	<b>VERONA ROND</b> led	235	<b>AURA</b> led	255	<b>COSMOS</b> led	245	<b>VERONA</b> led	270	<b>SPOTY</b> led	330
Referencia	Puntos	Referencia	Puntos	Referencia	Puntos	Referencia	Puntos	Referencia	Puntos	Referencia	Puntos	Referencia	Puntos	Referencia	Puntos
204 00 080	67	290 00 080	75	269 00 080	150	247 00 080	235	250 02 080	255	270 00 080	245	246 00 080	270	267 00 080	330

## espejos / mirrors / espelhos / miralls / ispiluak / espellos

Ref.	Puntos	Ref.	Puntos	Ref.	Puntos	Ref.	Puntos	Ref.	Puntos	Ref.	Puntos	Ref.	Puntos	Ref.	Puntos
<b>SUN</b>	80	<b>SIGMA</b>	85	<b>RAIN</b> led	180	<b>VERONA ROND</b> led	315	<b>AURA</b> led	335	<b>COSMOS</b> led	280	<b>VERONA</b> led	295	<b>SPOTY</b> led	375
Referencia	Puntos	Referencia	Puntos	Referencia	Puntos	Referencia	Puntos	Referencia	Puntos	Referencia	Puntos	Referencia	Puntos	Referencia	Puntos
204 00 100	80	290 00 100	85	269 00 100	180	247 00 100	315	250 02 100	335	270 00 100	280	246 00 100	295	267 00 100	375

## apliques / spotlights

Ref.	Puntos	Ref.	Puntos	Ref.	Puntos	Ref.	Puntos
<b>ESTHER 30</b>	42	<b>ESTHER BLACK 30</b>	47	<b>ESTHER BLACK 45</b>	58	<b>SOFIA 60</b>	58
Luz fría 6000k	400 00 121	Luz fría 6000k	400 02 121	Luz fría 6000k	400 02 191	Luz fría 6000k	400 00 141
Luz cálida 3000k	400 00 221					Luz cálida 3000k	400 00 241

Ref.	Puntos	Ref.	Puntos	Ref.	Puntos
<b>AINHOA 74</b>	90	<b>NIKITA</b>	53	<b>NAYRA BLANCO</b>	84
Luz fría 6000k	400 00 151	Luz fría 5700k	400 01 171	Luz fría 5700k	400 00 181

## camerinos / mirror cabinets

Ref.	Puntos	Ref.	Puntos
<b>Patás KUADRO</b>	52	<b>SKYLINE 80</b> camerino	445
Negro	412 02 725	Blanco brillo	341 01 080
Aluminio	412 00 725	Roble natural	341 24 080
Para mueble altura 48 cm			

## auxiliares / auxiliary units

Acabados	Referencia	Puntos
● Blanco brillo	137 01 435	130
● Roble natural	137 24 435	115
● Pino gris	137 37 435	115
● Wengué nature	137 44 435	155

Apertura reversible | Reversible opening

Acabados	Referencia	Puntos
● Blanco brillo	137 01 445	95
● Roble natural	137 24 445	83
● Pino gris	137 37 445	83
● Wengué nature	137 44 445	83

Apertura reversible | Reversible opening










toscana

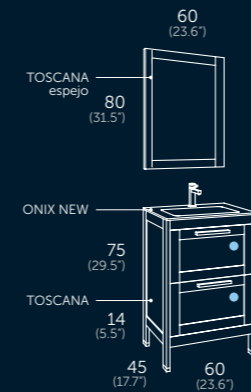
60 | 80 | 100



-  Costilla metálica. Metal interior drawers.  
Guia metálica. Costella metàl·lica.  
Saiheski metalikoa. Costela metàl·lica.
-  Extracción total. Total extraction.  
Extração total. Extracção total.  
Erauzketa osoa. Extracción total.
-  Cajón con organizador. Organizer unit.  
Gaveta com organizador. Caixa amb  
organitzador. Antolatzailearekin  
tiradera. Caixaón con organizador.
-  Cierre amortiguado. Soft close.  
Com amortecedor. Tancament suau.  
Motelgailudun itxierazco. Peche  
amortecido.
-  Guías Grass. Grass sliding system.  
Guias Grass. Guies Grass. Grass gidak.  
Guias Grass.

Tiradores / patas  
Handles / legs

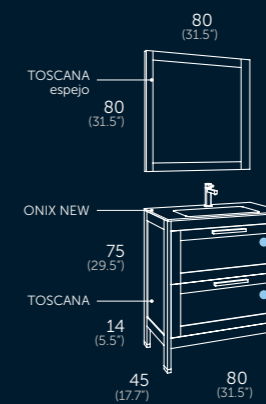
Cromo
  Negro
  Oro



### toscana 60

Composición   Sunset mate		Puntos
197 48 060 C	Toscana 60	475
550 01 060	Onix new	90
296 48 060	Toscana espejo	100
	total	<b>665</b>

Grifo		
412 00 800	Combi cromo	110



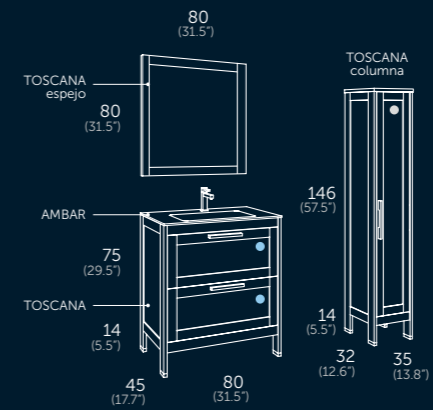
### toscana 80

Composición   Blanco mate		Puntos
197 35 080 N	Toscana 80	485
550 01 080	Onix new	115
296 35 080	Toscana espejo	110
	total	<b>710</b>

Grifo		
412 00 801	Combi negro	120



Blanco mate
  Roble natural
  Mist mate
  Sunset mate
  Island mate



### toscana 80

Composición   Mist mate		Puntos
197 71 080 G	Toscana 80	495
506 01 080	Ambar 80	215
296 71 080	Toscana espejo	110
	<b>total</b>	<b>820</b>
Auxiliares		
197 71 335 G	Toscana columna	355
Grifo		
412 00 802	Combi oro	140



Costilla metálica. Metal interior drawers. Guía metálica. Costella metálica. Saiheski metalikoa. Costela metálica.

Extracción total. Total extraction. Extração total. Extracção total. Erauzketa osoa. Extracción total.

Cajón con organizador. Organizer unit. Gaveta com organizador. Caixa amb organizador. Antolatzailearekin tiradera. Caixa con organizador.

Cierre amortiguado. Soft close. Com amortecedor. Tancament suau. Motelgailudun itxierazko. Peche amortecido.

Guías Grass. Grass sliding system. Guias Grass. Guias Grass. Grass gidak. Guias Grass.

Cierre amortiguado. Soft close. Porta com amortecedor. Tancament suau. Motelgailudun itxierazko. Peche amortecido.

**Tiradores / patas**  
Handles / legs

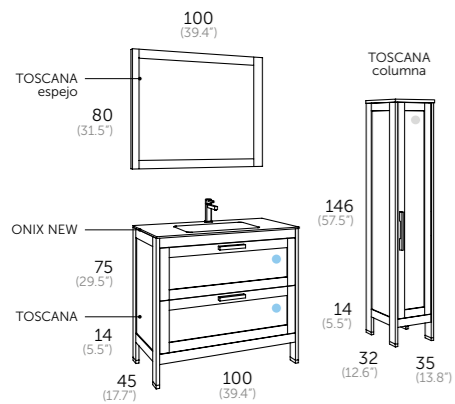


Cromo Negro Oro



Blanco mate Roble natural Mist mate Sunset mate Island mate





## toscana 100

Composición   Roble natural		Puntos
197 24 100 N	Toscana 100	525
550 01 100	Onix new	150
296 24 100	Toscana espejo	120
total		<b>795</b>
Auxiliares		Puntos
197 24 335 N	Toscana columna	345

Grifo		Puntos
412 00 801	Combi negro	120



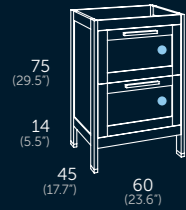
- Coshilla metálica. Metal interior drawers. Guia metálica. Costella metálica. Saiheski metalikoa. Costela metálica.
- Extracción total. Total extraction. Extração total. Extracció total. Erazuketa osoa. Extracción total.
- Cajón con organizador. Organizer unit. Gaveta com organizador. Calaix amb organitzador. Antolatzailearekin tiradera. Caixaón con organizador.
- Cierre amortiguado. Soft close. Com amortecedor. Tancament suau. Motelgailudun itxierazko. Peche amortecido.
- Guías Grass. Grass sliding system. Guías Grass. Guies Grass. Grass gidak. Guías Grass.
- Cierre amortiguado. Soft close. Porta com amortecedor. Tancament suau. Motelgailudun itxierazko. Peche amortecido.

**Tiradores / patas**  
Handles / legs

Cromo  
  Negro  
  Oro



## toscana 60 (23.62")



Acabados	Referencia	Puntos
● Blanco mate	197 35 060 (X)	455
● Roble natural	197 24 060 (X)	455
● Mist mate	197 71 060 (X)	475
● Sunset mate	197 48 060 (X)	475
● Island mate	197 49 060 (X)	475

Sustituir la X por la referencia de color:

- Tiradores y patas cromo (C)
- Tiradores y patas negro (N)
- Tiradores y patas oro (G)

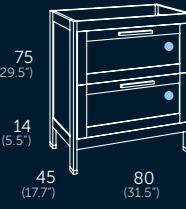
## lavabos / washbasin / lavatorio / lavabo / gainekoak / encimera

onix new cerámica		ambar solid surface mara color		zen solid surface iris color	
Ref.	Puntos	Ref.	Puntos	Ref.	Puntos
550 01 060	90	506 01 060	185	555 01 060	310
552 XX 060	190	540 XX 060	185	536 XX 060	310

## espejos / mirrors / espelhos / miralls / ispiluak / espellos

TOSCANA	SUN	SOUL	RAIN led	REDONDO	AURA STRAP led	VERONA led
Referencia	Referencia	Referencia	Referencia	Referencia	Referencia	Referencia
Blanco mate 296 35 060	204 00 060	Black 239 02 080	269 00 060	244 00 060	251 02 060	246 00 060
Puntos	Puntos	Puntos	Puntos	Puntos	Puntos	Puntos
100	58	80	130	46	215	215
Roble natural 296 24 060		Gold 239 72 080				
100		80				
Mist mate 296 71 060						
100						
Sunset mate 296 48 060						
100						
Island mate 296 49 060						
100						

## toscana 80 (31.49")



Acabados	Referencia	Puntos
● Blanco mate	197 35 080 (X)	485
● Roble natural	197 24 080 (X)	485
● Mist mate	197 71 080 (X)	495
● Sunset mate	197 48 080 (X)	495
● Island mate	197 49 080 (X)	495

Sustituir la X por la referencia de color:

- Tiradores y patas cromo (C)
- Tiradores y patas negro (N)
- Tiradores y patas oro (G)

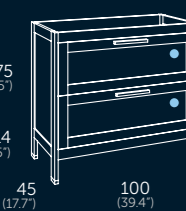
## lavabos / washbasin / lavatorio / lavabo / gainekoak / encimera

onix new cerámica		ambar solid surface mara color		zen solid surface iris color	
Ref.	Puntos	Ref.	Puntos	Ref.	Puntos
550 01 080	115	506 01 080	215	555 01 080	350
552 XX 080	235	540 XX 080	215	536 XX 080	350

## espejos / mirrors / espelhos / miralls / ispiluak / espellos

TOSCANA	SUN	REDONDO	RAIN led	VERONA ROND led	COSMOS led	AURA led	VERONA led
Referencia	Referencia	Referencia	Referencia	Referencia	Referencia	Referencia	Referencia
Blanco mate 296 35 080	204 00 080	Black 244 02 080	269 00 080	247 00 080	270 00 080	250 02 080	246 00 080
Puntos	Puntos	Puntos	Puntos	Puntos	Puntos	Puntos	Puntos
110	67	89	150	235	245	255	270
Roble natural 296 24 080		Gold 244 72 080					
110		89					
Mist mate 296 71 080							
110							
Sunset mate 296 48 080							
110							
Island mate 296 49 080							
110							

## toscana 100 (39.37")



Acabados	Referencia	Puntos
● Blanco mate	197 35 100 (X)	525
● Roble natural	197 24 100 (X)	525
● Mist mate	197 71 100 (X)	540
● Sunset mate	197 48 100 (X)	540
● Island mate	197 49 100 (X)	540

Sustituir la X por la referencia de color:

- Tiradores y patas cromo (C)
- Tiradores y patas negro (N)
- Tiradores y patas oro (G)

## lavabos / washbasin / lavatorio / lavabo / gainekoak / encimera

onix new cerámica		ambar solid surface mara color		zen solid surface iris color	
Ref.	Puntos	Ref.	Puntos	Ref.	Puntos
550 01 100	150	506 01 100	270	555 01 100	410
		MARA resina   color		IRIS resina   color	
		540 XX 100	270	536 XX 100	410

## espejos / mirrors / espelhos / miralls / ispiluak / espellos

TOSCANA	SUN	REDONDO	RAIN led	VERONA ROND led	COSMOS led	AURA led	VERONA led
Referencia	Referencia	Referencia	Referencia	Referencia	Referencia	Referencia	Referencia
Blanco mate 296 35 100	204 00 100	Black 244 02 100	269 00 100	247 00 100	270 00 100	250 02 100	246 00 100
Puntos	Puntos	Puntos	Puntos	Puntos	Puntos	Puntos	Puntos
120	80	119	180	315	280	335	295
Roble natural 296 24 100		Gold 244 72 100					
120		119					
Mist mate 296 71 100							
120							
Sunset mate 296 48 100							
120							
Island mate 296 49 100							
120							

## auxiliares / auxiliary units



### toscana columna

Acabados	Referencia	Puntos
● Blanco mate	197 35 335 (X)	345
● Roble natural	197 24 335 (X)	345
● Mist mate	197 71 335 (X)	355
● Sunset mate	197 48 335 (X)	355
● Island mate	197 49 335 (X)	355

Apertura reversible | Reversible opening

Sustituir la X por la referencia de color:

- Tirador y patas cromo (C)
- Tirador y patas negro (N)
- Tirador y patas oro (G)

## Complementos / complements

COMBI		KUDO		COMBI MURAL		VÁLVULA clic clac		Toallero adhesivo 3M	
Referencia	Puntos	Referencia	Puntos	Referencia	Puntos	Referencia	Puntos	Referencia	Puntos
Cromo 412 00 800	110	Acero 412 04 810	85	Cromo 412 00 808	140	Cromo 410 00 203	21	Cromo 416 00 037	33
Negro 412 00 801	120	Negro 412 02 810	85	Negro 412 02 808	170	Negro 410 02 203	25	Negro 416 02 037	33
Oro 412 00 802	140	Oro cepillado 412 03 810	100	Oro 412 03 808	195	Oro 410 03 203	40		

## apliques / spotlights

ESTHER 30	ESTHER BLACK 30	ESTHER BLACK 45	SOFIA 60	AINHOA 74	NIKITA	NAYRA BLANCO
Referencia	Referencia	Referencia	Referencia	Referencia	Referencia	Referencia
Luz fría 6000k 400 00 121	Luz fría 6000k 400 02 121	Luz fría 6000k 400 02 191	Luz fría 6000k 400 00 141	Luz fría 6000k 400 00 151	Luz fría 5700k 400 01 171	Luz fría 5700k 400 00 181
Puntos	Puntos	Puntos	Puntos	Puntos	Puntos	Puntos
42	47	58	58	90	53	84
Luz cálida 3000k 400 00 221			Luz cálida 3000k 400 00 241			
42			58			



Valor punto:

MÁS OPCIONES VER PÁGINAS 327-401



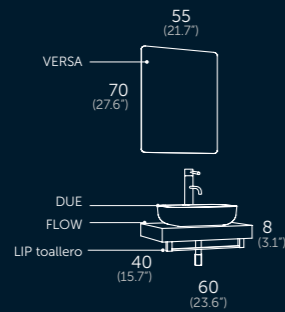
flow

60 | 70 | 80 | 100 | 120 | 140

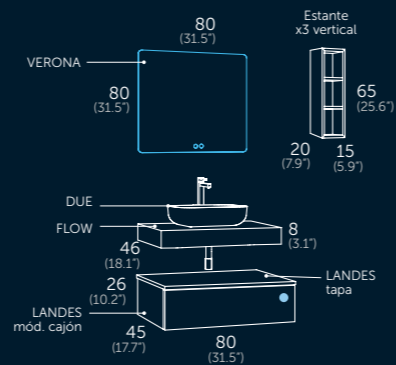


## flow 60

Composición   Roble natural		Puntos
138 24 061	Flow 60 f40	190
410 00 101	Sifón cromo	39
530 01 002	Due	110
208 00 055	Versa	65
total		<b>404</b>
Auxiliar		
416 00 003	Lip toallero 40	40
Grifo		
412 04 815	Kudo alto acero	100



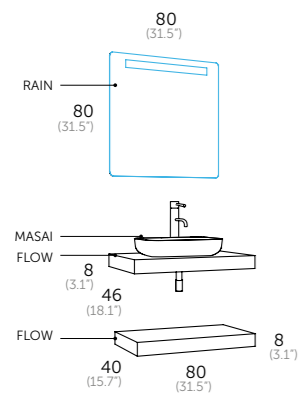
- Coshilla metálica. Metal interior drawers. Guia metálica. Costella metàl·lica. Saiheski metalikoak. Costela metàl·lica.
- Extracción total. Total extraction. Extração total. Extracção total. Erauzketa osoa. Extracción total.
- Cierre amortiguado. Soft close. Com amortecedor. Tancament suau. Motelgailudun itxierazko. Peche amortecido.
- Guías Grass. Grass sliding system. Guías Grass. Guies Grass. Grass gidak. Guías Grass.
- Resistente al agua. Water resistant. Resistente a água. Resistenti a l'augua. Urarekiko erresistentzia. Resistente à auga.
- Sistema antivaho. Anti fog system. Sistema anti-vapor. Sistema antibaf. Lurrunaren kontrako sistema. Sistema antivaho.
- Luz ambiental. Ambient light. Luz ambiente. Llum ambiental. Luz ambiental. Luz ambiental.
- Doble sensor On/Off-antivaho. Dual sensor On/Off-anti fog. Sensor duplo On/Off anti-vapor. Doble sensor On/Off-antibaf. On/Off-Lurrunaren sentsorea bikoitza. Sensor dual On/Off-antivaho.



## flow 80

Composición   Roble natural		Puntos
138 24 080	Flow 80 f46	210
410 00 101	Sifón cromo	39
112 24 084 LC	Landes módulo cajón	255
112 24 208	Landes tapa	70
530 01 002	Due	110
246 00 080	Verona	270
total		<b>954</b>
Auxiliar		
112 24 500	Estante X3 vertical	95
Grifo		
412 00 805	Combi alto cromo	155





### flow 80

Composición   Pino gris		Puntos
138 37 080	Flow 80 f46	210
138 37 081	Flow 80 f40	210
410 00 101	Sifón cromo	39
523 25 051	Masai Duo leaf	205
269 00 080	Rain	150
	<b>total</b>	<b>814</b>

Grifo		Puntos
412 04 815	Kudo alto acero	100



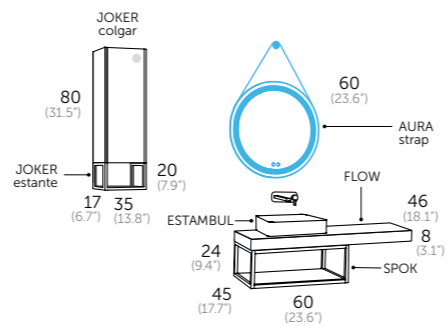
Resistente al agua. Water resistant.  
Resistente a água. Resistente a l'água.  
Urarekiko erresistentzia. Resistente à auga.



Roble natural



Pino gris



### flow 100

Composición   Roble natural		Puntos
138 24 100	Flow 100 f46	220
165 24 060	Spok 60	215
410 02 101	Sifón negro	44
507 01 005	Estambul	140
251 02 060	Aura strap	215
	<b>total</b>	<b>834</b>





Auxiliares		Puntos
137 24 435	Joker colgar	115
137 24 455	Joker estante	82
	<b>total</b>	<b>197</b>

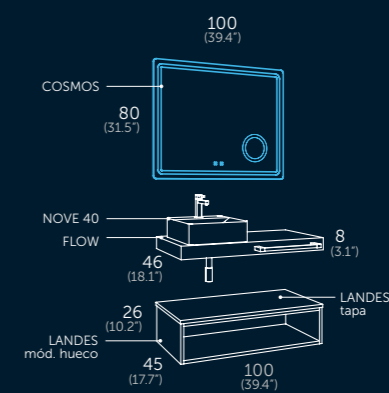
  

Grifo		Puntos
412 02 808	Combi mural negro	170






-  Resistente al agua. Water resistant. Resistente a água. Resistents a l'aigua. Urarekiko erresistentzia. Resistente à auga.
-  Sistema antivaho. Anti fog system. Sistema anti-vapor. Sistema antibaf. Lurrunaren kontrako sistema. Sistema antivaho.
-  Lupa aumento x3. Magnifying zoom in Mirror. Lupa aumento 3x. Lupa augment x3. 3x-eko handiagotze lupa. Lupa aumento 3x.
-  Doble sensor On/Off-antivaho. Dual sensor On/Off-anti fog. Sensor duplo On/Off anti-vapor. Doble sensor On/Off-antibaf. On/Off-Lurrunaren sentisorea bikoitza. Sensor dual On/Off-antivaho.



## flow 100

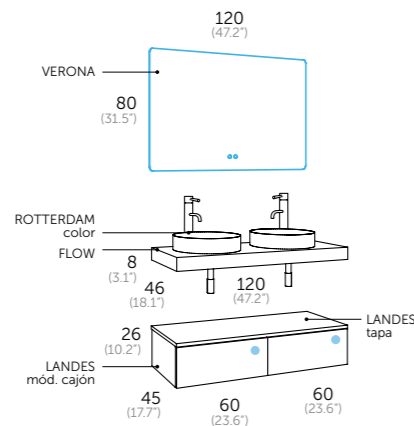
Composición   Roble natural   Antracita mate		Puntos
138 24 100	Flow 100 f46	220
410 00 101	Sifón cromo	39
112 45 105	Landes módulo hueco	190
112 45 210	Landes tapa	80
530 01 094	Nove 41	105
270 00 100	Cosmos	280
total		<b>914</b>
Auxiliares		
416 00 003	Lip toallero 40	40
Grifo		
412 00 800	Combi cromo	110





## flow 120

Composición   Pino gris		Puntos
138 37 120	Flow 120 f46	240
112 37 064 LG	Landes módulo cajón	2x205
112 37 212	Landes tapa	95
535 10 004	Rotterdam Blue space	2x195
410 03 101	Sifón oro	2x60
246 00 120	Verona	350
	<b>total</b>	<b>1605</b>
Grifo		Puntos
412 03 815	Kudo alto oro	2x115

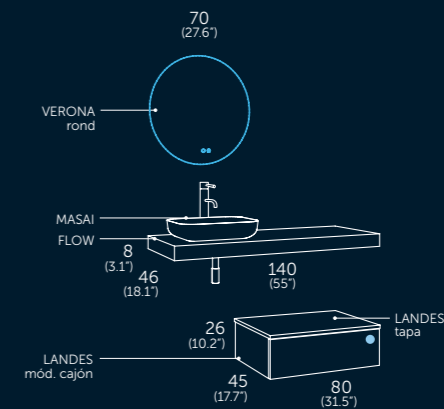


- Sistema antivaho. Anti fog system. Sistema anti-vapor. Sistema antibaf. Lurrunaren kontrako sistema. Sistema antivaho.
- Luz ambiental. Ambient light. Luz ambiente. Llum ambiental. Giro-argia. Luz ambiental.
- Doble sensor On/Off-antivaho. Dual sensor On/Off-anti fog. Sensor duplo On/Off anti-vapor. Doble sensor On/Off-antibaf. On/Off-Lurrunaren sentsorea bikoitza. Sensor dual On/Off-antivaho.



## flow 140

Composición   Roble natural		Puntos
138 24 140	Flow 140 f46	265
410 00 101	Sifón cromo	39
112 24 084 LN	Landes módulo cajón	255
112 24 208	Landes tapa	70
518 02 051	Masai negro	185
247 00 070	Verona rond	215
	<b>total</b>	<b>1029</b>
Grifo		Puntos
412 04 815	Kudo alto acero	100

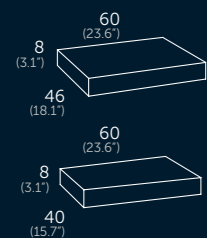


- Cosilla metálica. Metal interior drawers. Guia metálica. Costella metálica. Saiheski metalikoa. Costela metálica.
- Extracción total. Total extraction. Extração total. Extracció total. Erauzketa osoa. Extracción total.
- Cierre amortiguado. Soft close. Com amortecedor. Tancament suau. Motelgailudun itxierazco. Peche amortecido.
- Guías Grass. Grass sliding system. Guias Grass. Guies Grass. Grass gidak. Guias Grass.
- Resistente al agua. Water resistant. Resistente a água. Resistente a faigua. Urarekiko erresistentzia. Resistente à auga.

Roble natural Pino gris



## flow 60 (23.62")



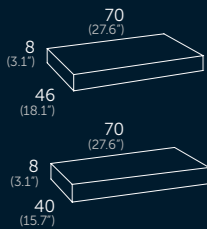
**f46** fondo 46 cm  
Acabados Referencia Puntos

- Roble natural 138 24 060 190
- Pino gris 138 37 060 190

**f40** fondo 40 cm  
Acabados Referencia Puntos

- Roble natural 138 24 061 190
- Pino gris 138 37 061 190

## flow 70 (27.55")



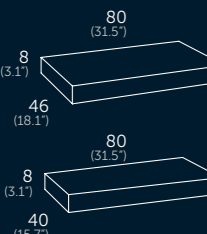
**f46** fondo 46 cm  
Acabados Referencia Puntos

- Roble natural 138 24 070 200
- Pino gris 138 37 070 200

**f40** fondo 40 cm  
Acabados Referencia Puntos

- Roble natural 138 24 071 200
- Pino gris 138 37 071 200

## flow 80 (31.49")



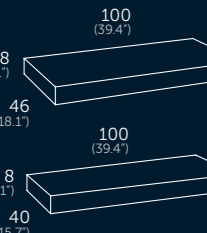
**f46** fondo 46 cm  
Acabados Referencia Puntos

- Roble natural 138 24 080 210
- Pino gris 138 37 080 210

**f40** fondo 40 cm  
Acabados Referencia Puntos

- Roble natural 138 24 081 210
- Pino gris 138 37 081 210

## flow 100 (39.37")



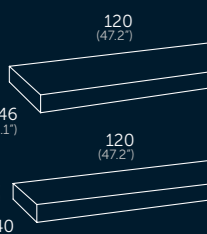
**f46** fondo 46 cm  
Acabados Referencia Puntos

- Roble natural 138 24 100 220
- Pino gris 138 37 100 220

**f40** fondo 40 cm  
Acabados Referencia Puntos

- Roble natural 138 24 101 220
- Pino gris 138 37 101 220

## flow 120 (47.24")



**f46** fondo 46 cm  
Acabados Referencia Puntos

- Roble natural 138 24 120 240
- Pino gris 138 37 120 240

**f40** fondo 40 cm  
Acabados Referencia Puntos

- Roble natural 138 24 121 240
- Pino gris 138 37 121 240

## flow 140 (55.12")



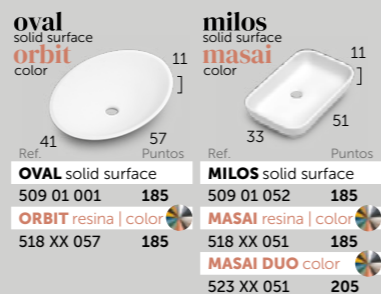
**f46** fondo 46 cm  
Acabados Referencia Puntos

- Roble natural 138 24 140 265
- Pino gris 138 37 140 265

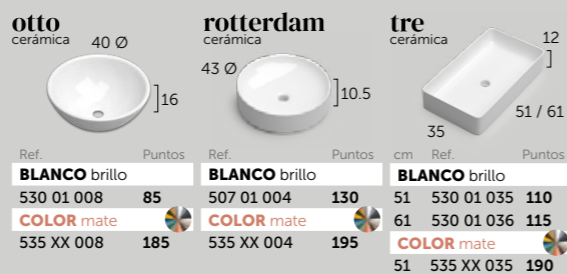
**f40** fondo 40 cm  
Acabados Referencia Puntos

- Roble natural 138 24 141 265
- Pino gris 138 37 141 265

### sobreponer / over countertop basins



Ref.	Puntos	Ref.	Puntos
<b>ORBIT</b> solid surface color	185	<b>MILOS</b> solid surface color	185
509 01 001	185	509 01 052	185
<b>ORBIT</b> resina   color	185	<b>MASAI</b> resina   color	185
518 XX 057	185	518 XX 051	185
		<b>MASAI DUO</b> color	205
		523 XX 051	205



Ref.	Puntos	Ref.	Puntos	cm	Ref.	Puntos
<b>BLANCO</b> brillo	85	<b>BLANCO</b> brillo	130	51	530 01 035	110
530 01 008	85	507 01 004	130	61	530 01 036	115
<b>COLOR</b> mate	185	<b>COLOR</b> mate	195	51	535 XX 035	190
535 XX 008	185	535 XX 004	195			

Sustituir las XX por el código del color elegido  
Ver códigos en página 415.



Referencia	Puntos	Referencia	Puntos	Referencia	Puntos
<b>ESTAMBUL</b> cerámica	140	<b>SEI</b> cerámica	110	<b>DUE</b> cerámica	110
507 01 005	140	530 01 006	110	530 01 002	110



cm	Referencia	Puntos
41	530 01 094	105
50	530 01 095	115
60	530 01 096	120

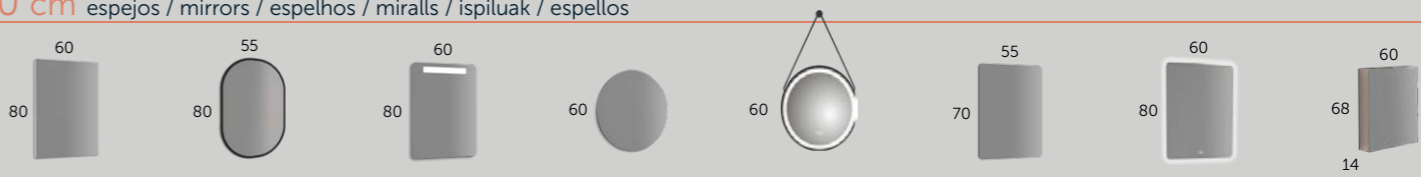


**flow**  
Sistema de soportes invisibles y tornillos incluidos en el precio.

### Complementos / complements

LIP TOALLERO			KUDO ALTO			COMBI ALTO			COMBI MURAL			SIFÓN		
Ancho	Referencia	Ptos.	Referencia	Puntos	Referencia	Puntos	Referencia	Puntos	Referencia	Puntos	Referencia	Puntos	Referencia	Puntos
40	416 00 003	40	Acero	412 04 815	100	Cromo	412 00 805	155	Cromo	412 00 808	140	Cromo	410 00 101	39
60	416 00 002	40	Negro	412 02 815	100	Negro	412 00 806	165	Negro	412 02 808	170	Negro	410 02 101	44
			Oro cepillado	412 03 815	115	Oro	412 00 807	175	Oro	412 03 808	195	Oro	410 03 101	60

## 60 cm espejos / mirrors / espelhos / miralls / ispiluak / espellos



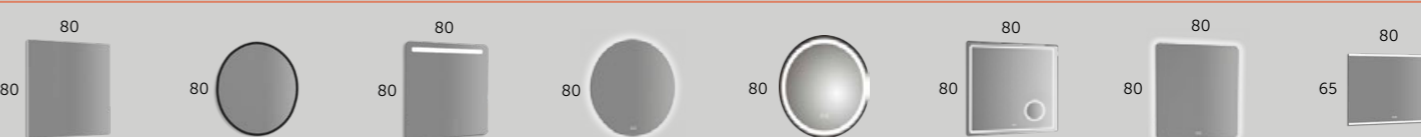
SUN	SOUL	RAIN led	REDONDO	AURA STRAP led	VERSA	VERONA led	FLASH 60 camerino
Referencia Puntos	Referencia Puntos	Referencia Puntos	Referencia Puntos	Referencia Puntos	Referencia Puntos	Referencia Puntos	Referencia Puntos
204 00 060 58	Black 239 02 080 80	269 00 060 130	244 00 060 46	251 02 060 215	208 00 055 65	246 00 060 215	Aluminio 340 11 060 175
	Gold 239 72 080 80						1 puerta

## 70 cm espejos / mirrors / espelhos / miralls / ispiluak / espellos




SUN	REDONDO BLACK	RAIN led	VERONA ROND led	AURA led	AURA STRAP led	VERONA led	FLASH 70 camerino
Referencia Puntos	Referencia Puntos	Referencia Puntos	Referencia Puntos	Referencia Puntos	Referencia Puntos	Referencia Puntos	Referencia Puntos
204 00 070 61	244 02 070 79	269 00 070 147	247 00 070 215	250 02 070 235	251 02 070 240	246 00 070 240	Aluminio 340 11 070 195
							2 puertas

## 80 cm espejos / mirrors / espelhos / miralls / ispiluak / espellos




SUN	REDONDO	RAIN led	VERONA ROND led	AURA led	COSMOS led	VERONA led	SPOTY led
Referencia Puntos	Referencia Puntos	Referencia Puntos	Referencia Puntos	Referencia Puntos	Referencia Puntos	Referencia Puntos	Referencia Puntos
204 00 080 67	244 02 080 89	269 00 080 150	247 00 080 235	250 02 080 255	270 00 080 245	246 00 080 270	267 00 080 330
	Gold 244 72 080 89						

## 100 cm espejos / mirrors / espelhos / miralls / ispiluak / espellos



SUN	REDONDO	RAIN led	VERONA ROND led	AURA led	COSMOS led	VERONA led	SPOTY led
Referencia Puntos	Referencia Puntos	Referencia Puntos	Referencia Puntos	Referencia Puntos	Referencia Puntos	Referencia Puntos	Referencia Puntos
204 00 100 80	Black 244 02 100 119	269 00 100 180	247 00 100 315	250 02 100 335	270 00 100 280	246 00 100 295	267 00 100 375
	Gold 244 72 100 119						

## 120 cm espejos / mirrors / espelhos / miralls / ispiluak / espellos



SUN	SOUL	RAIN led	SIGMA	TOWER led	COSMOS led	VERONA led	SPOTY led
Referencia Puntos	Referencia Puntos	Referencia Puntos	Referencia Puntos	Referencia Puntos	Referencia Puntos	Referencia Puntos	Referencia Puntos
204 00 120 90	Black 239 02 080 2x80	269 00 120 235	290 00 120 95	262 00 120 310	270 00 120 330	246 00 120 350	267 00 120 395
	Gold 239 72 080 2x80						

## 140 cm espejos / mirrors



SIGMA	TOWER led	VERONA led
Referencia Puntos	Referencia Puntos	Referencia Puntos
290 00 140 140	262 00 140 370	246 00 140 390

### apliques / spotlights



ESTHER 30	ESTHER BLACK 30	ESTHER BLACK 45	SOFIA 60
Referencia Puntos	Referencia Puntos	Referencia Puntos	Referencia Puntos
Luz fría 6000k 400 00 121 42	Luz fría 6000k 400 02 121 47	Luz fría 6000k 400 02 191 58	Luz fría 6000k 400 00 141 58
Luz cálida 3000k 400 00 221 42			Luz cálida 3000k 400 00 241 58

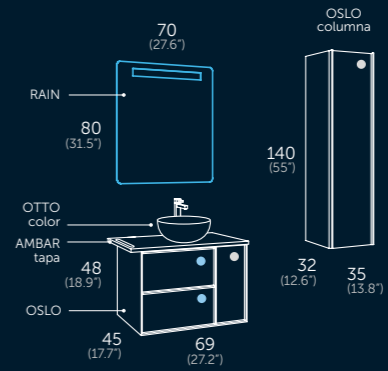




• • • •

# oslo


70 | 80 | 100 | 120



## oslo 70

Composición   Blanco mate		Puntos
142 27 070	Oslo 70	400
535 23 008	Otto Island	185
508 01 070	Ambar tapa	190
	Incremento toallero	60
425 14 070	Barra de refuerzo	14
269 00 070	Rain	147
	<b>total</b>	<b>996</b>

Auxiliares		Puntos
142 27 335	Oslo columna	340
Grifo		
412 00 805	Combi alto cromo	155



Cajón con organizador. Organizer unit.  
Gaveta con organizador. Caixa amb  
organizador. Antolatzailearekin  
tiradera. Caixón con organizador.



Frente cajón regulable. Adjustable front.  
Frente da gaveta ajustável. Fronti calaix  
regulable. Neurrirako kajoj aurrekaldea.  
Fronte axustable.



Cierre amortiguado. Soft close.  
Com amortecedor. Tancament suau.  
Motelgailudun itxierazko. Peche  
amortecido.



Guías Hettich. Hettich sliding system.  
Guias Hettich. Guies Hettich. Hettich  
gidak. Guías Hettich.



Cierre amortiguado. Soft close. Porta  
com amortecedor. Tancament suau.  
Motelgailudun itxierazko. Peche  
amortecido.



Acabado lacado mate. Matte lacquered  
finish. Cor lacado mate. Acabat lacat  
mat. Mate lakatzuko bukatua.  
Acabado lacado mate.



Blanco mate



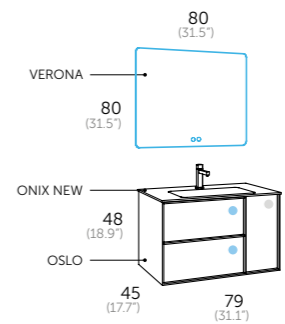
Roble natural



Moka mate



Mist mate



### oslo 80

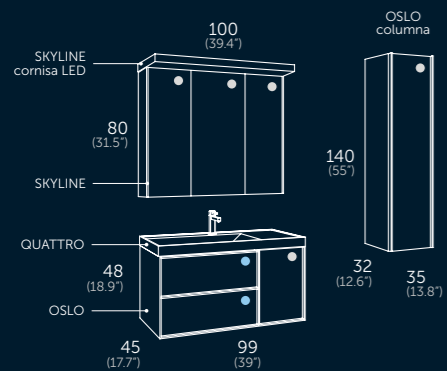
Composición   Mist mate		Puntos
142 75 080	Oslo 80	415
550 01 080	Onix new	115
246 00 080	Verona	270
	<b>total</b>	<b>800</b>

Grifo		Puntos
412 00 801	Combi negro	120



-  Cajón con organizador. Organizer unit. Gaveta com organizador. Caixa amb organitzador. Antolatzalearekin tiradera. Caixa con organizador.
-  Frente cajón regulable. Adjustable front. Frente da gaveta ajustável. Front calaix regulable. Neurrirako kajoi aurrekaldea. Fronte axustable.
-  Cierre amortiguado. Soft close. Com amortecedor. Tancament suau. Motelgailudun itxierazko. Peche amortecido.
-  Guías Hettich. Hettich sliding system. Guías Hettich. Guies Hettich. Hettich gidak. Guías Hettich.
-  Cierre amortiguado. Soft close. Porta com amortecedor. Tancament suau. Motelgailudun itxierazko. Peche amortecido.
-  Acabado lacado mate. Matte lacquered finish. Cor lacado mate. Acabat lacat mat. Mate lakatzuko bukatua. Acabado lacado mate.
-  Sistema antivaho. Anti fog system. Sistema anti-vapor. Sistema antibaf. Lurrunaren kontrako sistema. Sistema antivaho.
-  Luz ambiental. Ambient light. Luz ambiente. Llum ambiental. Giro-argia. Luz ambiental.
-  Doble sensor On/Off-antivaho. Dual sensor On/Off-anti fog. Sensor duplo On/Off anti-vapor. Doble sensor On/Off-antibaf. On/Off-Lurrunaren sentsoarea bikoitza. Sensor dual On/Off-antivaho.






## oslo 100

Composición   Moka mate		Puntos
142 46 100	Oslo 100	470
522 01 100	Quattro	215
341 46 100	Skyline	555
341 46 101	Cornisa LED	135
total		<b>1375</b>

Auxiliares		Puntos
142 46 335	Oslo columna	340

Grifo		Puntos
412 00 800	Combi cromo	110



Cajón con organizador. Organizer unit.  
Gaveta com organizador. Caixa amb  
organitzador. Antolatzailearekin  
tiradera. Caixaón con organizador.



Frente cajón regulable. Adjustable front.  
Frente da gaveta ajustável. Fronti calaix  
regulable. Neurrirako kajoï aurrekaldea.  
Fronte axustable.



Cierre amortiguado. Soft close.  
Com amortecedor. Tancament suau.  
Motelgailudun itxierazco. Peche  
amortecido.



Guías Hettich. Hettich sliding system.  
Guias Hettich. Guies Hettich. Hettich  
gidak. Guias Hettich.



Cierre amortiguado. Soft close. Porta  
com amortecedor. Tancament suau.  
Motelgailudun itxierazco. Peche  
amortecido.



Acabado lacado mate. Matte lacquered  
finish. Cor lacado mate. Acabat lacat  
mat. Mate lakatzuzko bukatua.  
Acabado lacado mate.



Blanco mate



Roble natural



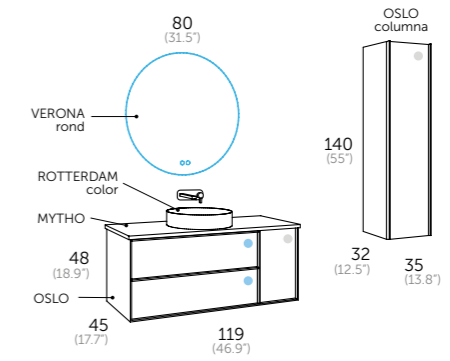
Moka mate



Mist mate







## oslo 120

Composición   Roble natural		Puntos
142 24 120	Oslo 120	405
535 02 004	Rotterdam Negro	195
532 77 120	Tapa Mytho marquina	360
425 14 120	Barra de refuerzo	20
247 00 080	Verona rond	235
<b>total</b>		<b>1215</b>
Auxiliares		
142 24 335	Oslo columna	235
Grifo		
412 03 808	Combi mural oro	195



-  Cajón con organizador. Organizer unit. Gaveta con organizador. Calaix amb organitzador. Antolatzailearekin tiradera. Caixaón con organizador.
-  Frente cajón regulable. Adjustable front. Frente da gaveta ajustável. Front calaix regulable. Neurrirako kajoji aurrekaldea. Fronte axustable.
-  Cierre amortiguado. Soft close. Com amortecedor. Tancament suau. Motelgailudun itxierazko. Peche amortecido.
-  Guías Hettich. Hettich sliding system. Guías Hettich. Guies Hettich. Hettich gidak. Guías Hettich.
-  Cierre amortiguado. Soft close. Porta com amortecedor. Tancament suau. Motelgailudun itxierazko. Peche amortecido.
-  Sistema antivaho. Anti fog system. Sistema anti-vapor. Sistema antibaf. Lurrunaren kontrako sistema. Sistema antivaho.
-  Luz ambiental. Ambient light. Luz ambiente. Llum ambiental. Giro-argia. Luz ambiental.
-  Doble sensor On/Off-antivaho. Dual sensor On/Off-anti fog. Sensor duplo On/Off anti-vapor. Doble sensor On/Off-antibaf. On/Off-Lurrunaren sentsorea bikoitza. Sensor dual On/Off-antivaho.



## oslo 70 (27.55")

Acabados

- Blanco mate
- Roble natural
- Moka mate
- Mist mate

Referencia	Puntos
142 27 070	400
142 24 070	300
142 46 070	400
142 75 070	400

## oslo 80 (31.49")

Acabados

- Blanco mate
- Roble natural
- Moka mate
- Mist mate

Referencia	Puntos
142 27 080	415
142 24 080	320
142 46 080	415
142 75 080	415

## oslo 100 (39.37")

Acabados

- Blanco mate
- Roble natural
- Moka mate
- Mist mate

Referencia	Puntos
142 27 100	470
142 24 100	370
142 46 100	470
142 75 100	470

## oslo 120 1 seno centrado (47.24")

Acabados

- Blanco mate
- Roble natural
- Moka mate
- Mist mate

Referencia	Puntos
142 27 120	510
142 24 120	405
142 46 120	510
142 75 120	510

## landes tapa

Barra de refuerzo no incluida.

Barra de refuerzo de aluminio

cm	Roble natural	Puntos
70	112 24 207	65
80	112 24 208	70
100	112 24 210	80
120	112 24 212	95

	Roble natural	Puntos
70	425 14 070	14
80	425 14 080	15
100	425 14 100	18
120	425 14 120	20

Es necesaria su instalación para evitar deformaciones en la tapa.



### TALADRADO DE TAPAS

Ref: 435 00 050 Precio: 55 puntos  
Se precisa plano

## lavabos / washbasin / lavatorio / lavabo / gaineakoak / encimera

Ref.	Puntos	Ref.	Puntos	Ref.	Puntos	Ref.	Puntos
550 01 070	105	506 01 070	195	555 01 070	325	508 01 070	190
552 XX 070	215	540 XX 070	195	536 XX 070	325	542 XX 070	190

## lavabos / washbasin / lavatorio / lavabo / gaineakoak / encimera

Ref.	Puntos	Ref.	Puntos	Ref.	Puntos	Ref.	Puntos	Ref.	Puntos
550 01 080	115	506 01 080	215	555 01 080	350	522 01 080	155	508 01 080	200
552 XX 080	235	540 XX 080	215	536 XX 080	350			542 XX 080	200

## lavabos / washbasin / lavatorio / lavabo / gaineakoak / encimera

Ref.	Puntos	Ref.	Puntos	Ref.	Puntos	Ref.	Puntos	Ref.	Puntos
550 01 100	150	506 01 100	270	555 01 100	410	522 01 100	215	508 01 100	230
		MARA resina   color		IRIS resina   color		MARA resina   color		MARA resina   color	
		540 XX 100	270	536 XX 100	410	542 XX 100	230		

## lavabos / washbasin / lavatorio / lavabo / gaineakoak / encimera

Ref.	Puntos	Ref.	Puntos	Ref.	Puntos	Ref.	Puntos	Ref.	Puntos
550 01 120	210	506 01 120	315	555 01 120	460	508 01 120	285		
		MARA resina   color		IRIS resina   color		MARA resina   color			
		540 XX 120	315	536 XX 120	460	542 XX 120	285		

MYTHO carga mineral

Referencia	Puntos
Marquina storm	360
532 77 120	
Carrara	360
532 76 120	

## sobreponer / over countertop basin

Ref.	Puntos	Ref.	Puntos	Ref.	Puntos	Ref.	Puntos
507 01 004	130	509 01 001	185	509 01 052	185		
535 XX 004	195	518 XX 057	185				

Sustituir las XX por el código del color elegido  
Ver códigos en página 415.

## espejos / mirrors / espelhos / miralls / ispiluak / espellos

Ref.	Puntos	Ref.	Puntos	Ref.	Puntos	Ref.	Puntos	Ref.	Puntos	Ref.	Puntos	Ref.	Puntos
204 00 070	61	244 02 070	79	269 00 070	147	247 00 070	215	250 02 070	235	251 02 070	240	246 00 070	240
												341 35 060	350
												341 24 060	350

Más colores en la pág. 394  
1 puerta

## espejos / mirrors / espelhos / miralls / ispiluak / espellos

Ref.	Puntos	Ref.	Puntos	Ref.	Puntos	Ref.	Puntos	Ref.	Puntos	Ref.	Puntos	Ref.	Puntos
204 00 080	67	244 02 080	89	269 00 080	150	247 00 080	235	250 02 080	255	270 00 080	245	246 00 080	270
		Black										267 00 080	330
		Gold											
		244 72 080	89										

## espejos / mirrors / espelhos / miralls / ispiluak / espellos

Ref.	Puntos	Ref.	Puntos	Ref.	Puntos	Ref.	Puntos	Ref.	Puntos	Ref.	Puntos	Ref.	Puntos
204 00 100	80	244 02 100	119	269 00 100	180	247 00 100	315	250 02 100	335	270 00 100	280	246 00 100	295
		Black										267 00 100	375
		Gold											
		244 72 100	119										

## espejos / mirrors / espelhos / miralls / ispiluak / espellos

Ref.	Puntos	Ref.	Puntos	Ref.	Puntos	Ref.	Puntos	Ref.	Puntos	Ref.	Puntos	Ref.	Puntos
204 00 120	90	239 02 080	2x80	269 00 120	235	290 00 120	95	262 00 120	310	270 00 120	330	246 00 120	350
		Gold										267 00 120	395
		239 72 080	2x80										

## complementos / complements

Ref.	Puntos	Ref.	Puntos	Ref.	Puntos	Ref.	Puntos	Ref.	Puntos	Ref.	Puntos
412 00 800	110	412 04 810	85	412 00 808	140	400 01 171	53	412 00 808	170	400 00 181	84
		Negro									
		412 02 810	85								
		Oro cepillado									
		412 03 810	100								





## auxiliares / auxiliary units

### oslo columna

Acabados	Referencia	Puntos
Blanco mate	142 27 335	340
Roble natural	142 24 335	235
Moka mate	142 46 335	340
Mist mate	142 75 335	340

Apertura reversible | Reversible opening





• • •

praga

60 | 70 | 80 | 100 | 120





Cajón con organizador. Organizer unit.  
Gaveta com organizador. Caixa amb  
organitzador. Antolatzailearekin  
tiradera. Caixaón con organizador.



Frente cajón regulable. Adjustable front.  
Frente da gaveta ajustável. Front calaix  
regulable. Neurrirako kajoï aurrekaldea.  
Fronte axustable.



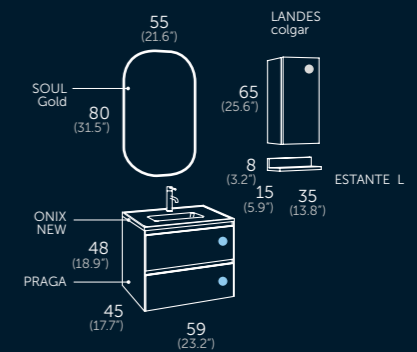
Cierre amortiguado. Soft close.  
Com amortecedor. Tancament suau.  
Motelgailudun itxierazco. Peche  
amortecido.



Guías Hettich. Hettich sliding system.  
Guies Hettich. Guies Hettich. Hettich  
gidak. Guías Hettich.



Apertura Push. Push to open.  
Empurre para abrir. Obertura Push.  
Push irekiera. Apertura Push.




## praga 60

Composición | Pino gris Puntos

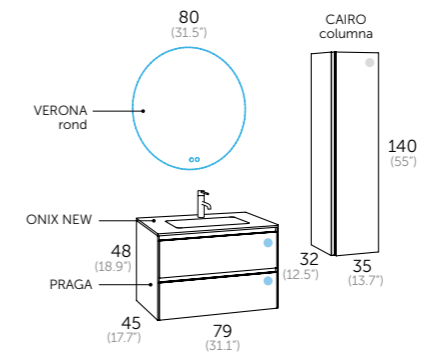
162 37 060	Praga 60	240
550 01 060	Onix new	90
239 72 080	Soul gold	80
	total	<b>410</b>

Auxiliares		
112 37 435	Landes colgar	130
112 49 520	Estante L island	43
	total	<b>173</b>

Grifo		
412 03 810	Kudo oro	100



Blanco brillo Roble natural Pino gris



### praga 80

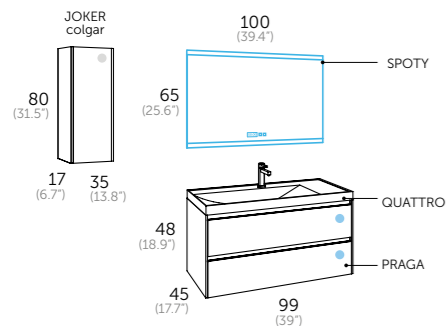
Composición   Roble natural		Puntos
162 24 080	Praga 80	285
550 01 080	Onix new	115
247 00 080	Verona rond	235
<b>total</b>		<b>635</b>
Auxiliares		
194 24 335	Cairo columna	240
Grifo		
412 04 810	Kudo acero	85



-  Cajón con organizador. Organizer unit. Gaveta con organizador. Caixa amb organizador. Antolatzailearekin tiradera. Caixa con organizador.
-  Frente cajón regulable. Adjustable front. Frente da gaveta ajustável. Front calaix regulable. Neurrirako kajoj aurrekaldea. Fronte axustabile.
-  Cierre amortiguado. Soft close. Com amortecedor. Tancament suau. Motelgailudun itxierazko. Peche amortecido.
-  Guías Hettich. Hettich sliding system. Guías Hettich. Guies Hettich. Hettich gidak. Guías Hettich.
-  Cierre amortiguado. Soft close. Porta com amortecedor. Tancament suau. Motelgailudun itxierazko. Peche amortecido.
-  Sistema antivaho. Anti fog system. Sistema anti-vapor. Sistema antibaf. Lurrunaren kontrako sistema. Sistema antivaho.
-  Luz ambiental. Ambient light. Luz ambiente. Llum ambiental. Giro-argia. Luz ambiental.
-  Doble sensor On/Off-antivaho. Dual sensor On/Off-anti fog. Sensor duplo On/Off anti-vapor. Doble sensor On/Off-antibaf. On/Off-Lurrunaren sentsoarea bikoitza. Sensor dual On/Off-antivaho.



Blanco brillo   Roble natural   Pino gris



## praga 100

Composición   Blanco brillo		Puntos
162 01 100	Praga 100	400
522 01 100	Quattro	215
267 00 100	Spoty	375
	<b>total</b>	<b>990</b>

Auxiliares		Puntos
137 01 435	Joker colgar	130

Grifo		Puntos
412 00 800	Combi cromo	110



- Cajón con organizador. Organizer unit. Gaveta con organizador. Caixa amb organitzador. Antolatzailearekin tiradera. Caixaón con organizador.
- Frente cajón regulable. Adjustable front. Frente da gaveta ajustável. Front calaix regulable. Neurrirako kajoi aurrekaldea. Fronte axustable.
- Cierre amortiguado. Soft close. Com amortecedor. Tancament suau. Motelgailudun itxierazko. Peche amortecido.
- Guías Hettich. Hettich sliding system. Guías Hettich. Guies Hettich. Hettich gidak. Guías Hettich.
- Cierre amortiguado. Soft close. Porta com amortecedor. Tancament suau. Motelgailudun itxierazko. Peche amortecido.
- Acabado lacado brillo. Glossy lacquered finish. Cor lacado brilho. Acabat lacat brillant. Disfiradun lakatzuko bukatua. Acabado lacado brillo.

- Sistema antivaho. Anti fog system. Sistema anti-vapor. Sistema antibaf. Lurrunaren kontrako sistema. Sistema antivaho.
- Luz ambiental. Ambient light. Luz ambiente. Lum ambiental. Giro-argia. Luz ambiental.
- Reloj digital. Digital clock. Relógio digital. Relotge digital. Erloju digitala. Reloxo dixital.
- Doble sensor On/Off-antivaho. Dual sensor On/Off-anti fog. Sensor duplo On/Off anti-vapor. Doble sensor On/Off-antibaf. On/Off-Lurrunaren sentsorea bikoitza. Sensor dual On/Off-antivaho.
- Reproductor musical bluetooth, 2 altavoces de 3 w cada uno. Music player bluetooth, 2 speakers of 3W each. Reprodutor musical com bluerooth, 2 altifalantes de 3 w cada um. Reprodutor musical bluetooth, 2 altaveus de 3 w cadascó. Musika erreproduziztaile bluetooth, 3 w-dun bi bozgorailu. Reprodutor musical bluetooth, 2 altifalantes de 3 w cada un.

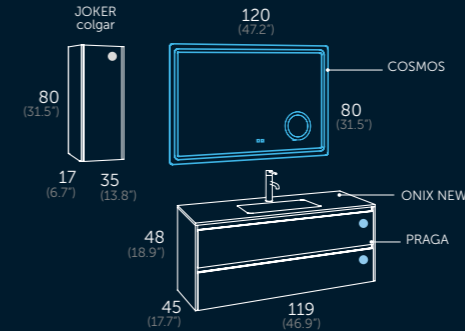


## praga 120 1 seno centrado

Composición   Pino gris		Puntos
162 37 121	Praga 120 1s	370
550 01 120	Onix new 1s	210
270 00 120	Cosmos	330
	<b>total</b>	<b>910</b>

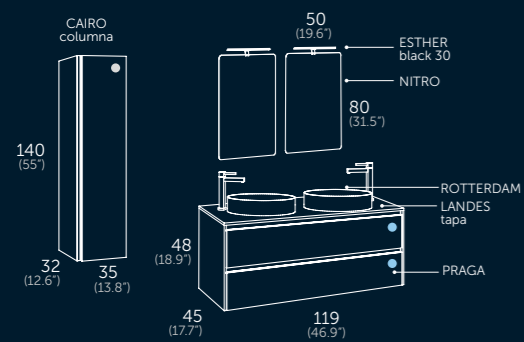
Auxiliares		Puntos
137 37 435	Joker colgar	115

Grifo		Puntos
412 04 810	Kudo acero	85



- Cajón con organizador. Organizer unit. Gaveta con organizador. Caixa amb organitzador. Antolatzailearekin tiradera. Caixaón con organizador.
- Frente cajón regulable. Adjustable front. Frente da gaveta ajustável. Front calaix regulable. Neurrirako kajoi aurrekaldea. Fronte axustable.
- Cierre amortiguado. Soft close. Com amortecedor. Tancament suau. Motelgailudun itxierazko. Peche amortecido.
- Guías Hettich. Hettich sliding system. Guías Hettich. Guies Hettich. Hettich gidak. Guías Hettich.
- Cierre amortiguado. Soft close. Porta com amortecedor. Tancament suau. Motelgailudun itxierazko. Peche amortecido.
- Sistema antivaho. Anti fog system. Sistema anti-vapor. Sistema antibaf. Lurrunaren kontrako sistema. Sistema antivaho.
- Lupa aumento x3. Magnifying zoom in Mirror. Lupa aumento 3x. Lupa augment x3. 3x-ekohaundiagotze lupa. Lupa aumento 3x.
- Doble sensor On/Off-antivaho. Dual sensor On/Off-anti fog. Sensor duplo On/Off anti-vapor. Doble sensor On/Off-antibaf. On/Off-Lurrunaren sentsorea bikoitza. Sensor dual On/Off-antivaho.






## praga 120 2 senos

Composición   Blanco brillo		Puntos
162 01 120	Praga 120 2s	450
112 24 212	Landes tapa roble	95
425 14 120	Barra de refuerzo	20
507 01 004	Rotterdam	2x130
241 00 050	Nitro	2x55
400 02 121	Esther black 30	2x47
total		<b>1029</b>

Auxiliares		Puntos
194 01 335	Cairo columna	325

Grifo		Puntos
412 00 806	Combi alto negro	2x165



Cajón con organizador. Organizer unit.  
Gaveta con organizador. Calaix amb  
organitzador. Antolatzailearekin  
tiradera. Caixón con organizador.



Frente cajón regulable. Adjustable front.  
Frente da gaveta ajustável. Front calaix  
regulable. Neurrirako kajoi aurrekaldea.  
Fronte axustable.



Cierre amortiguado. Soft close.  
Com amortecedor. Tancament suau.  
Motelgailudun ibxierazko. Peche  
amortecido.



Guías Hettich. Hettich sliding system.  
Guias Hettich. Guies Hettich. Hettich  
gidak. Guias Hettich.



Cierre amortiguado. Soft close. Porta  
com amortecedor. Tancament suau.  
Motelgailudun ibxierazko. Peche  
amortecido.



Acabado lacado brillo. Glossy lacquered  
finish. Cor lacado brillo. Acabat lacat  
brillant. Distradun lakatuzko bukatua.  
Acabado lacado brillo.



Blanco brillo



Roble natural



Pino gris

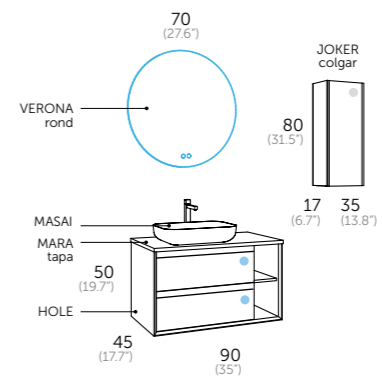






# hole

80 | 90 | 100



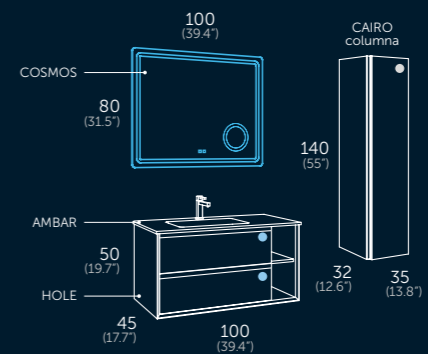
### hole 90

Composició   Roble natural		Puntos
132 24 090	Hole 90	315
542 25 090	Mara tapa Leaf	210
425 14 070	Barra de refuerzo 70	14
518 25 051	Masai Leaf	185
247 00 070	Verona Rond	215
	<b>total</b>	<b>939</b>
Auxiliares		
137 24 435	Joker colgar	115
Grifo		
412 00 807	Combi alto oro	175



Roble natural    Pino gris

- Cajón con organizador. Organizer unit. Gaveta com organizador. Caixa amb organitzador. Antolatzailearekin tiradera. Caixaón con organizador.
- Frente cajón regulable. Adjustable front. Fronte da gaveta ajustável. Front calaix regulable. Neurriako kajoi aurrekaldea. Fronte axustable.
- Cierre amortiguado. Soft close. Com amortecedor. Tancament suau. Motelgailudun itxierazko. Peche amortecido.
- Guías Hettich. Hettich sliding system. Guies Hettich. Guies Hettich. Hettich gidak. Guías Hettich.
- Cierre amortiguado. Soft close. Porta com amortecedor. Tancament suau. Motelgailudun itxierazko. Peche amortecido.
- Sistema antivaho. Anti fog system. Sistema anti-vapor. Sistema antibaf. Lurrunaren kontrako sistema. Sistema antivaho.
- Luz ambiental. Ambient light. Luz ambiente. Llum ambiental. Giro-argia. Luz ambiental.
- Doble sensor On/Off-antivaho. Dual sensor On/Off-anti fog. Sensor duplo On/Off anti-vapor. Doble sensor On/Off-antibaf. On/Off-Lurrunaren sentsoera bikoitza. Sensor dual On/Off-antivaho.




## hole 100

Composición   Pino gris		Puntos	
132	37 100	Hole 100	325
506	01 107	Ambar 70+30 izq.	290
270	00 100	Cosmos	280
total			<b>895</b>

Auxiliares		Puntos	
194	37 335	Cairo columna	240

Grifo		Puntos	
412	00 800	Combi cromo	110



-  Cajón con organizador. Organizer unit. Gaveta con organizador. Calaix amb organitzador. Antolatzailearekin tiradera. Caixon con organizador.
-  Frente cajón regulable. Adjustable front. Frente da gaveta ajustável. Front calaix regulable. Neurrirako kajoi aurrekaldea. Fronte axustable.
-  Cierre amortiguado. Soft close. Com amortecedor. Tancament suau. Motelgailudun itxierazko. Peche amortecido.
-  Guías Hettich. Hettich sliding system. Guías Hettich. Guies Hettich. Hettich gidak. Guías Hettich.
-  Cierre amortiguado. Soft close. Porta com amortecedor. Tancament suau. Motelgailudun itxierazko. Peche amortecido.
-  Sistema anti-vaho. Anti fog system. Sistema anti-vapor. Sistema antibaf. Lurrunaren kontrako sistema. Sistema anti-vaho.
-  Lupa aumento x3. Magnifying zoom in Mirror. Lupa aumento 3x. Lupa augmenti x3. 3x-ekohaundiagotze lupa. Lupa aumento 3x.
-  Doble sensor On/Off-antivaho. Dual sensor On/Off-anti fog. Sensor duplo On/Off anti-vapor. Doble sensor On/Off-antibaf. On/Off-Lurrunaren sensoreak bikoitza. Sensor dual On/Off-antivaho.

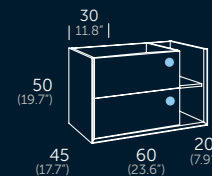


Roble natural

Pino gris

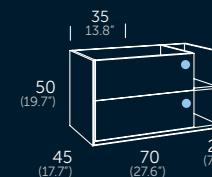


## hole 80 (31,49")



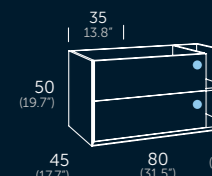
Acabados	Referencia	Puntos
● Roble natural	132 24 080	290
● Pino gris	132 37 080	290

## hole 90 (35,43")



Acabados	Referencia	Puntos
● Roble natural	132 24 090	315
● Pino gris	132 37 090	315

## hole 100 (39,37")



Acabados	Referencia	Puntos
● Roble natural	132 24 100	325
● Pino gris	132 37 100	325

## landes tapa

cm	Roble natural	Pino gris	Puntos
80	112 24 208	112 37 208	70
90	112 24 209	112 37 209	75
100	112 24 210	112 37 210	80

Barra de refuerzo no incluida.

**TALADRADO DE TAPA LANDES.** Se precisa plano  
Ref: 435 00 050 Precio: 55 puntos

Barra de refuerzo de aluminio	cm	Referencia	Puntos
	60	425 14 060	12
	70	425 14 070	14
	80	425 14 080	15

⚠ Es necesaria su instalación para evitar deformaciones en la tapa.



Precios recomendados expresados en puntos. IVA no incluido.

## lavabos / washbasin / lavatorio / lavabo / gainekoak / encimera

Ref.	Puntos	Ref.	Puntos	Ref.	Puntos	Ref.	Puntos
<b>ONIX new</b> cerámica izquierda (60+20) 46	81	<b>ambar</b> solid surface <b>mará</b> color (60+20) lza 46	81	<b>ambar</b> solid surface <b>mará</b> color 46	81	<b>MYTHO</b> carga mineral 46	81
<b>BLANCO</b> brillo 550 01 081	125	<b>AMBAR</b> solid surface 506 01 081	265	<b>AMBAR</b> solid surface 508 01 080	200	<b>MYTHO</b> carga mineral 532 77 080	240
<b>COLOR</b> mate 552 XX 081	240	<b>MARA</b> resina   color 540 XX 081	265	<b>MARA</b> resina   color 542 XX 080	200	<b>MYTHO</b> carga mineral Carrara 532 76 080	240

## lavabos / washbasin / lavatorio / lavabo / gainekoak / encimera

Ref.	Puntos	Ref.	Puntos	Ref.	Puntos	Ref.	Puntos
<b>ONIX NEW</b> cerámica izquierda (70+20) 46	91	<b>ambar</b> solid surface <b>mará</b> color (70+20) lza 46	91	<b>ambar</b> solid surface <b>mará</b> color 46	91	<b>MYTHO</b> carga mineral 46	91
<b>ONIX NEW</b> cerámica izquierda (70+20) 550 01 091	145	<b>AMBAR</b> solid surface 506 01 092	280	<b>AMBAR</b> solid surface 508 01 090	210	<b>MYTHO</b> carga mineral 532 77 100	300
		<b>MARA</b> resina   color 540 XX 092	280	<b>MARA</b> resina   color 542 XX 090	210	<b>MYTHO</b> carga mineral Carrara 532 76 100	300

## lavabos / washbasin / lavatorio / lavabo / gainekoak / encimera

Ref.	Puntos	Ref.	Puntos	Ref.	Puntos	Ref.	Puntos
<b>ONIX NEW</b> cerámica izquierda (70+30) 46	101	<b>ambar</b> solid surface <b>mará</b> color (70+30) lza 46	101	<b>ambar</b> solid surface <b>mará</b> color 46	101	<b>MYTHO</b> carga mineral 46	101
<b>ONIX NEW</b> cerámica izquierda (70+30) 550 01 101	170	<b>AMBAR</b> solid surface 506 01 107	290	<b>AMBAR</b> solid surface 508 01 100	230	<b>MYTHO</b> carga mineral 532 77 100	300
		<b>MARA</b> resina   color 540 XX 101	290	<b>MARA</b> resina   color 542 XX 100	230	<b>MYTHO</b> carga mineral Carrara 532 76 100	300

## sobreponer / over countertop basins

Ref.	Puntos	Ref.	Puntos	Ref.	Puntos	Ref.	Puntos	Ref.	Puntos
<b>oval</b> solid surface <b>orbit</b> color 41	57	<b>milos</b> solid surface <b>masai</b> color 33	51	<b>otto</b> cerámica 40 Ø 41	16	<b>rotterdam</b> cerámica 43 Ø 41	10.5	<b>tre</b> cerámica 35	51 / 61
<b>OVAL</b> solid surface 509 01 001	185	<b>MILOS</b> solid surface 509 01 052	185	<b>BLANCO</b> brillo 530 01 008	85	<b>BLANCO</b> brillo 507 01 004	130	<b>BLANCO</b> brillo 51	530 01 035 110
<b>ORBIT</b> resina   color 518 XX 057	185	<b>MASAI</b> resina   color 518 XX 051	185	<b>COLOR</b> mate 535 XX 008	185	<b>COLOR</b> mate 535 XX 004	195	<b>COLOR</b> mate 61	530 01 036 115
		<b>MASAI DUO</b> color 523 XX 051	205					<b>COLOR</b> mate 51	535 XX 035 190

## Complementos / complements

Ref.	Puntos	Ref.	Puntos	Ref.	Puntos	Ref.	Puntos
<b>COMBI</b> Cromo 412 00 800	110	<b>KUDO</b> Cromo 412 04 810	85	<b>VÁLVULA</b> clic clac 410 00 203	21	<b>Toallero adhesivo 3M</b> Cromo 416 00 037	33
<b>COMBI</b> Negro 412 00 801	120	<b>KUDO</b> Negro 412 02 810	85	<b>VÁLVULA</b> clic clac 410 02 203	25	<b>Toallero adhesivo 3M</b> Negro 416 02 037	33
<b>COMBI</b> Oro 412 00 802	140	<b>KUDO</b> Oro cepillado 412 03 810	100	<b>VÁLVULA</b> clic clac 410 03 203	40		

## espejos / mirrors / espelhos / miralls / ispiluak / espellos

SUN	REDONDO	SIGMA	RAIN led	VERONA ROND led	VERONA led	COSMOS led	SPOTY led
Referencia 204 00 080	Referencia 244 00 080	Referencia 290 00 080	Referencia 269 00 080	Referencia 247 00 080	Referencia 246 00 080	Referencia 270 00 080	Referencia 267 00 080
Puntos 67	Puntos 59	Puntos 75	Puntos 150	Puntos 235	Puntos 270	Puntos 245	Puntos 330

## espejos / mirrors

SUN	REDONDO
Referencia 204 00 090	Referencia 244 00 090
Puntos 71	Puntos 65

## apliques led / spotlights

ESTHER 30	SOFIA 60	AINHOA 74	ESTHER BLACK 30	NIKITA
Referencia Luz fría 6000k 400 00 121	Referencia Luz fría 6000k 400 00 141	Referencia Luz fría 6000k 400 00 151	Referencia Luz fría 6000k 400 02 121	Referencia Luz fría 5700k 400 01 171
Puntos 42	Puntos 58	Puntos 90	Puntos 47	Puntos 53
Referencia Luz cálida 3000k 400 00 221	Referencia Luz cálida 3000k 400 00 241			
Puntos 42	Puntos 58			

## espejos / mirrors / espelhos / miralls / ispiluak / espellos

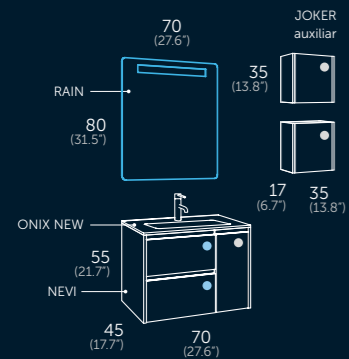
SUN	REDONDO	SIGMA	RAIN led	VERONA ROND led	VERONA led	COSMOS led	SPOTY led
Referencia 204 00 100	Referencia 244 00 100	Referencia 290 00 100	Referencia 269 00 100	Referencia 247 00 100	Referencia 246 00 100	Referencia 270 00 100	Referencia 267 00 100
Puntos 80	Puntos 79	Puntos 85	Puntos 180	Puntos 315	Puntos 295	Puntos 280	Puntos 375

## auxiliares / auxiliary units

cairo columna	joker colgar	joker auxiliar
Acabados	Acabados	Acabados
● Roble natural 194 24 335	● Roble natural 137 24 435	● Roble natural 137 24 445
● Pino gris 194 37 335	● Pino gris 137 37 435	● Pino gris 137 37 445
Apertura reversible   Reversible opening	Apertura reversible   Reversible opening	Apertura reversible   Reversible opening
140 (55")	80 (31.5")	35 (13.8")
32 (12.6")	17 (6.7")	17 (6.7")
35 (13.8")	35 (13.8")	35 (13.8")







## nevi 70

Composición   Roble natural		Puntos
148 24 070 C	Nevi 70	260
550 01 070	Onix new	105
269 00 070	Rain	147
	<b>total</b>	<b>512</b>

Auxiliares		
137 24 445	Joker auxiliar	2x83

Grifo		
412 04 810	Kudo acero	85



Cajón con organizador. Organizer unit.  
Gaveta com organizador. Caixa amb  
organitzador. Antolatzailearekin  
tiradera. Caixon con organizador.



Frente cajón regulable. Adjustable front.  
Frente da gaveta ajustável. Front caixa  
regulable. Neurrirako kajoj aurrekaldea.  
Fronte axustable.



Cierre amortiguado. Soft close.  
Com amortecedor. Tancament suau.  
Motelgailudun itxierazko. Peche  
amortecido.



Guías Hettich. Hettich sliding system.  
Guias Hettich. Guies Hettich. Hettich  
gidak. Guías Hettich.



Cierre amortiguado. Soft close. Porta  
com amortecedor. Tancament suau.  
Motelgailudun itxierazko. Peche  
amortecido.



Blanco brillo



Alpine



Roble natural

Tiradores /  
Handles

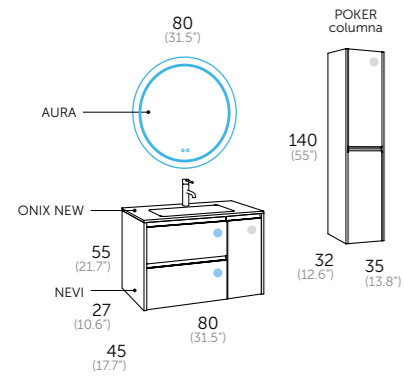


Cromo



Negro







## nevi 80

Composición   Alpine		Puntos
148 30 080 N	Nevi 80	275
550 01 080	Onix new	115
250 02 080	Aura	255
total		<b>645</b>
Auxiliares		Puntos
167 30 335 N	Poker columna	255
Grifo		Puntos
412 02 810	Kudo negro	85



-  Cajón con organizador. Organizer unit. Gaveta com organizador. Calaix amb organitzador. Antolatzailearekin tiradera. Caixaón con organizador.
-  Frente cajón regulable. Adjustable front. Frente da gaveta ajustável. Front calaix regulable. Neurriako kajoi aurrekaldea. Fronte axustable.
-  Cierre amortiguado. Soft close. Com amortecedor. Tancament suau. Motelgailudun itxierazko. Peche amortecido.
-  Gulas Hettich. Hettich sliding system. Gulas Hettich. Guies Hettich. Hettich gidak. Gulas Hettich.
-  Cierre amortiguado. Soft close. Porta com amortecedor. Tancament suau. Motelgailudun itxierazko. Peche amortecido.
-  Sistema antivaho. Anti fog system. Sistema anti-vapor. Sistema antibaf. Lurrunaren kontrako sistema. Sistema antivaho.
-  Doble sensor On/Off-antivaho. Dual sensor On/Off-anti fog. Sensor duplo On/Off anti-vapor. Doble sensor On/Off-antibaf. On/Off-Lurrunaren sentsoarea bikoitza. Sensor dual On/Off-antivaho.





Cajón con organizador. Organizer unit.  
Gaveta con organizador. Caixa amb  
organitzador. Antolatzailearekin  
tiradera. Caixa con organizador.



Frente cajón regulable. Adjustable front.  
Frente da gaveta ajustável. Front calaix  
regulable. Neurrirako kajo aurrekaldea.  
Fronte axustable.



Cierre amortiguado. Soft close.  
Com amortecedor. Tancament suau.  
Motelgailudun ixierazko. Peche  
amortecido.



Guías Hettich. Hettich sliding system.  
Guies Hettich. Guies Hettich. Hettich  
gidak. Guías Hettich.



Cierre amortiguado. Soft close. Porta  
com amortecedor. Tancament suau.  
Motelgailudun ixierazko. Peche  
amortecido.


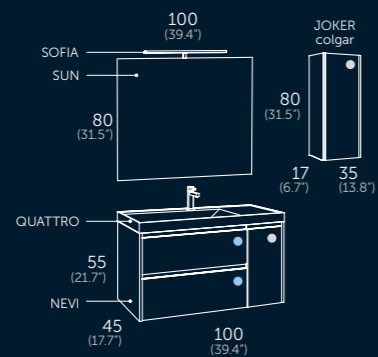


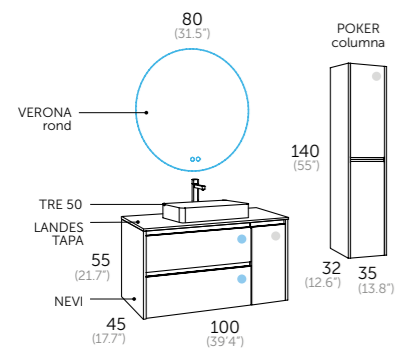
Acabado lacado brillo. Glossy lacquered  
finish. Cor lacado brillo. Acabat lacat  
brillant. Distradun lakatzuko bukatua.  
Acabado lacado brillo.

## nevi 100

Composición   Blanco brillo		Puntos
148 01 100 C	Nevi 100	335
522 01 100	Quattro	215
204 00 100	Sun	80
400 00 141	Sofia 60	58
	<b>total</b>	<b>688</b>

Auxiliares		Puntos
137 01 435	Joker colgar	130
Grifo		
412 00 800	Combi cromo	110





## nevi 100



Composición   Roble natural		Puntos
148 24 100 N	Nevi 100	305
112 24 210	Landes tapa	80
425 14 100	Barra de refuerzo	18
530 01 035	Tre 50	110
247 00 080	Verona rond	235
	<b>total</b>	<b>748</b>

Auxiliares		Puntos
167 24 335 N	Poker columna	255

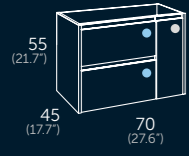
Grifo		Puntos
412 00 806	Combi alto negro	165



-  Cajón con organizador. Organizer unit. Gaveta con organizador. Calaix amb organitzador. Antolatzailearekin tiradera. Caixón con organizador.
-  Frente cajón regulable. Adjustable front. Frente da gaveta ajustável. Front calaix regulable. Neurrirako kajoi aurrekaldea. Fronte axustable.
-  Cierre amortiguado. Soft close. Com amortecedor. Tancament suau. Motelgailudun itxierazko. Peche amortecido.
-  Gulas Hettich. Hettich sliding system. Gulas Hettich. Guies Hettich. Hettich gidak. Gulas Hettich.
-  Cierre amortiguado. Soft close. Porta com amortecedor. Tancament suau. Motelgailudun itxierazko. Peche amortecido.
-  Sistema antivaho. Anti fog system. Sistema anti-vapor. Sistema antibaf. Lurrunaren kontrako sistema. Sistema antivaho.
-  Luz ambiental. Ambient light. Luz ambiente. Llum ambiental. Giro-argia. Luz ambiental.
-  Doble sensor On/Off-antivaho. Dual sensor On/Off-anti fog. Sensor duplo On/Off anti-vapor. Doble sensor On/Off-antibaf. On/Off-Lurrunaren sentsorea bikoitza. Sensor dual On/Off-antivaho.



# nevi 70 (27.55")



Acabados	Referencia	Puntos
● Blanco brillo	148 01 070 (X)	290
● Alpine	148 30 070 (X)	260
● Roble natural	148 24 070 (X)	260

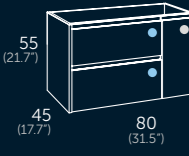
Sustituir la X por la referencia de color:

- Tiradores cromado (C)
- Tiradores negro (N)

## lavabos / washbasin / lavatorio / lavabo / gaineakoak / encimera

Ref.	Puntos	Ref.	Puntos	Ref.	Puntos	Ref.	Puntos
<b>onix new</b> cerámica	46	<b>ambar</b> solid surface	46	<b>zen</b> solid surface	46	<b>ambar</b> solid surface	46
<b>BLANCO</b> brillo	550 01 070	<b>AMBAR</b> solid surface	506 01 070	<b>ZEN</b> solid surface	555 01 070	<b>AMBAR</b> solid surface	508 01 070
<b>COLOR</b> mate	552 XX 070	<b>MARA</b> resina   color	540 XX 070	<b>IRIS</b> resina   color	536 XX 070	<b>MARA</b> resina   color	542 XX 070
	215		195		325		190

# nevi 80 (31.49")



Acabados	Referencia	Puntos
● Blanco brillo	148 01 080 (X)	300
● Alpine	148 30 080 (X)	275
● Roble natural	148 24 080 (X)	275

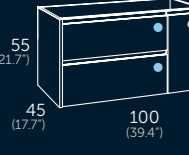
Sustituir la X por la referencia de color:

- Tiradores cromado (C)
- Tiradores negro (N)

## lavabos / washbasin / lavatorio / lavabo / gaineakoak / encimera

Ref.	Puntos	Ref.	Puntos	Ref.	Puntos	Ref.	Puntos
<b>onix new</b> cerámica	46	<b>ambar</b> solid surface	46	<b>zen</b> solid surface	46	<b>ambar</b> solid surface	46
<b>BLANCO</b> brillo	550 01 080	<b>AMBAR</b> solid surface	506 01 080	<b>ZEN</b> solid surface	555 01 080	<b>QUATTRO</b> cerámica	522 01 080
<b>COLOR</b> mate	552 XX 080	<b>MARA</b> resina   color	540 XX 080	<b>IRIS</b> resina   color	536 XX 080	<b>AMBAR</b> solid surface	542 XX 080
	235		215		350		200

# nevi 100 (39.37")



Acabados	Referencia	Puntos
● Blanco brillo	148 01 100 (X)	335
● Alpine	148 30 100 (X)	305
● Roble natural	148 24 100 (X)	305

Sustituir la X por la referencia de color:

- Tiradores cromado (C)
- Tiradores negro (N)

## lavabos / washbasin / lavatorio / lavabo / gaineakoak / encimera

Ref.	Puntos	Ref.	Puntos	Ref.	Puntos	Ref.	Puntos
<b>onix new</b> cerámica	46	<b>ambar</b> solid surface	46	<b>zen</b> solid surface	46	<b>ambar</b> solid surface	46
<b>ONIX NEW</b> cerámica	550 01 100	<b>AMBAR</b> solid surface	506 01 100	<b>ZEN</b> solid surface	555 01 100	<b>QUATTRO</b> cerámica	522 01 100
	150	<b>MARA</b> resina   color	540 XX 100	<b>IRIS</b> resina   color	536 XX 100	<b>AMBAR</b> solid surface	542 XX 100
			270		410		230

# landes tapa



cm	Roble natural	Puntos
70	112 24 207	65
80	112 24 208	70
100	112 24 210	80

Barra de refuerzo de aluminio

cm	Puntos
70	425 14 070
80	425 14 080
100	425 14 100

Es necesaria su instalación para evitar deformaciones en la tapa.

TALADRADO DE TAPAS. Se precisa plano  
Ref: 435 00 050 Precio: 55 puntos

## sobreponer / over countertop basins

Ref.	Puntos	Ref.	Puntos	Ref.	Puntos	Ref.	Puntos
<b>rotterdam</b> cerámica	43	<b>oval</b> solid surface	41	<b>milos</b> solid surface	33	<b>MYTHO</b> carga mineral	46
	130	<b>ORBIT</b> resina   color	518 XX 057	<b>MASAI</b> resina   color	518 XX 051	<b>MYTHO</b> carga mineral	532 76 080
	195		185	<b>MASAI DUO</b> color	523 XX 051		300
			185		205		240

Sustituir las XX por el código del color elegido  
Ver códigos en página 415.

## Complementos / complements

Ref.	Puntos	Ref.	Puntos	Ref.	Puntos	Ref.	Puntos
<b>COMBI</b>	412 00 800	<b>KUDO</b>	412 04 810	<b>VÁLVULA</b> clic clac	410 00 203	<b>Toallero adhesivo 3M</b>	416 00 037
	110		85		21	<b>Patas KUADRO</b>	412 02 727
							52
							52
							52

## espejos / mirrors / espelhos / miralls / ispiluak / espellos

Ref.	Puntos	Ref.	Puntos	Ref.	Puntos	Ref.	Puntos
<b>SUN</b>	204 00 070	<b>REDONDO</b> BLACK	244 02 070	<b>RAIN</b> led	269 00 070	<b>VERONA ROND</b> led	247 00 070
	61		79		147	<b>AURA</b> led	250 02 070
						<b>AURA STRAP</b> led	251 02 070
							240

## espejos / mirrors / espelhos / miralls / ispiluak / espellos

Ref.	Puntos	Ref.	Puntos	Ref.	Puntos	Ref.	Puntos
<b>SUN</b>	204 00 080	<b>REDONDO</b>	244 02 080	<b>RAIN</b> led	269 00 080	<b>VERONA ROND</b> led	247 00 080
	67	<b>Black</b>	244 02 080		150		235
		<b>Gold</b>	244 72 080			<b>AURA</b> led	250 02 080
			89				255

## espejos / mirrors / espelhos / miralls / ispiluak / espellos

Ref.	Puntos	Ref.	Puntos	Ref.	Puntos	Ref.	Puntos
<b>SUN</b>	204 00 100	<b>REDONDO</b>	244 02 100	<b>RAIN</b> led	269 00 100	<b>VERONA ROND</b> led	247 00 100
	80	<b>Black</b>	244 02 100		180		315
		<b>Gold</b>	244 72 100			<b>AURA</b> led	250 02 100
			119				335

## espejos / mirrors

Ref.	Puntos	Ref.	Puntos	Ref.	Puntos
<b>SOUL</b>	239 02 080	<b>SOUL</b> BLACK	239 02 100	<b>AURA STRAP</b> led	251 02 060
	80		115		215
<b>Gold</b>	239 72 080				
	80				

## apliques / spotlights

Ref.	Puntos	Ref.	Puntos	Ref.	Puntos	Ref.	Puntos
<b>ESTHER 30</b>	400 00 121	<b>SOFA 60</b>	400 00 141	<b>ESTHER BLACK 30</b>	400 02 121	<b>ESTHER BLACK 45</b>	400 02 191
Luz fría 6000k	42	Luz fría 6000k	58	Luz fría 6000k	47	Luz fría 6000k	58
Luz cálida 3000k	42	Luz cálida 3000k	58				

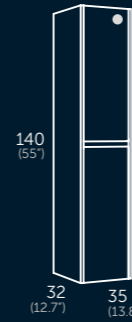
## auxiliares / auxiliary units

Acabados	Referencia	Puntos
● Blanco brillo	167 01 335 (X)	280
● Alpine	167 30 335 (X)	255
● Roble natural	167 24 335 (X)	255

Sustituir la X por la referencia de color:

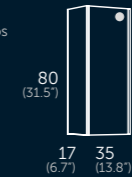
- Tirador cromado (C)
- Tirador negro (N)

Apertura reversible | Reversible opening



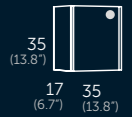
Acabados	Referencia	Puntos
● Blanco brillo	137 01 435	130
● Alpine	137 30 435	115
● Roble natural	137 24 435	115

Apertura reversible | Reversible opening




Acabados	Referencia	Puntos
● Blanco brillo	137 01 445	95
● Alpine	137 30 445	83
● Roble natural	137 24 445	83

Apertura reversible | Reversible opening



MÁS OPCIONES VER PÁGINAS 327-401



*galsaky*

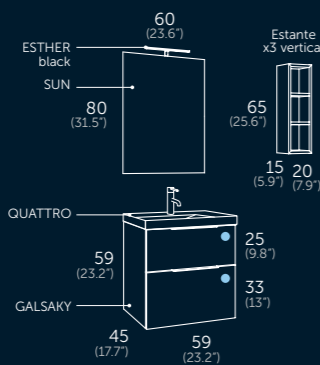
60 | 70 | 80 | 90 | 100 | 120 | 140





## galsaky 60

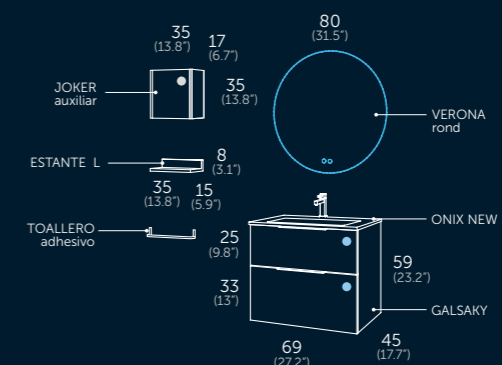
Composición   Sunset mate		Puntos
151 48 060 N	Galsaky 60	240
522 01 060	Quattro	125
204 00 060	Sun	58
400 02 121	Esther black 30	47
<b>total</b>		<b>470</b>
Auxiliares		
112 48 500	Estante X3 vertical	95
Grifo		
412 02 810	Kudo negro	85



- Cajón con organizador. Organizer unit. Gaveta com organizador. Calaix amb organitzador. Antolatzailearekin tiradera. Caixaón con organizador.
- Frente cajón regulable. Adjustable front. Frente da gaveta ajustável. Front calaix regulable. Neurrirako kajoj aurrekaldea. Fronte axustable.
- Cierre amortiguado. Soft close. Com amortecedor. Tancament suau. Motelgailudun itxierazco. Peche amortecido.
- Guías Hettich. Hettich sliding system. Guías Hettich. Guies Hettich. Hettich gidak. Guías Hettich.

- Tiradores / Handles
- Cromo
  - Negro
  - Oro

- Cajón con organizador. Organizer unit. Gaveta com organizador. Calaix amb organitzador. Antolatzailearekin tiradera. Caixaón con organizador.
- Frente cajón regulable. Adjustable front. Frente da gaveta ajustável. Front calaix regulable. Neurrirako kajoj aurrekaldea. Fronte axustable.
- Cierre amortiguado. Soft close. Com amortecedor. Tancament suau. Motelgailudun itxierazco. Peche amortecido.
- Guías Hettich. Hettich sliding system. Guías Hettich. Guies Hettich. Hettich gidak. Guías Hettich.
- Cierre amortiguado. Soft close. Porta com amortecedor. Tancament suau. Motelgailudun itxierazco. Peche amortecido.
- Sistema antivaho. Anti fog system. Sistema anti-vapor. Sistema antibaf. Lurrunaren kontrako sistema. Sistema antivaho.
- Luz ambiental. Ambient light. Luz ambiente. Llum ambiental. Giro-argia. Luz ambiental.
- Doble sensor On/Off-antivaho. Dual sensor On/Off-anti fog. Sensor duplo. On/Off anti-vapor. Doble sensor On/Off-antibaf. On/Off-Lurrunaren sentsorea bikoitza. Sensor dual On/Off-antivaho.

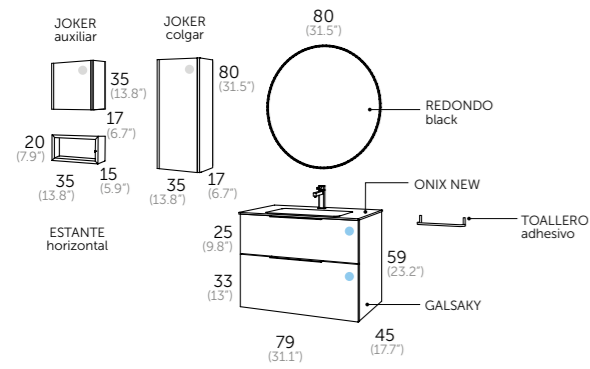


## galsaky 70

Composición   Pino gris		Puntos
151 37 070 C	Galsaky 70	235
550 01 070	Onix new	105
247 00 080	Verona rond	235
<b>total</b>		<b>575</b>
Auxiliares		
416 00 037	Toallero adhesivo	33
137 37 445	Joker auxiliar	83
112 37 520	Estante L	43
<b>total</b>		<b>159</b>
Grifo		
412 00 800	Combi cromo	110



- Tiradores / Handles
- Blanco brillo
  - Roble natural
  - Pino gris
  - Moka mate
  - Mist mate
  - Sunset mate
  - Island mate



## galsaky 80

Composición   Moka mate	Puntos
151 74 080 N Galsaky 80	260
550 01 080 Onix new	115
244 02 080 Redondo black	89
<b>total</b>	<b>464</b>

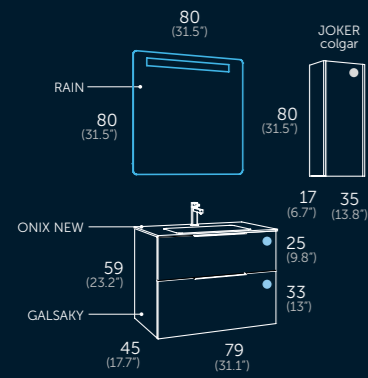
Auxiliares	Puntos
416 02 037 Toallero adhesivo	33
137 74 435 Joker colgar	130
137 74 445 Joker auxiliar	95
112 48 505 Estante horizontal Sunset	75
<b>total</b>	<b>333</b>

Grifo	Puntos
412 00 801 Combi negro	120



-  Cajón con organizador. Organizer unit. Gaveta con organizador. Caixa amb organitzador. Antolatzailearekin tiradera. Caixa con organizador.
-  Frente cajón regulable. Adjustable front. Frente da gaveta ajustável. Front calaix regulable. Neurriako kajoj aurrekaldea. Fronte axustable.
-  Cierre amortiguado. Soft close. Com amortecedor. Tancament suau. Motelgailudun itxierazko. Peche amortecido.
-  Guías Hettich. Hettich sliding system. Guías Hettich. Guies Hettich. Hettich gidak. Guías Hettich.
-  Cierre amortiguado. Soft close. Porta com amortecedor. Tancament suau. Motelgailudun itxierazko. Peche amortecido.










## galsaky 80

Composición   Roble natural		Puntos
151 24 080 C	Galsaky 80	245
550 01 080	Onix new	115
269 00 080	Rain	150
	<b>total</b>	<b>510</b>

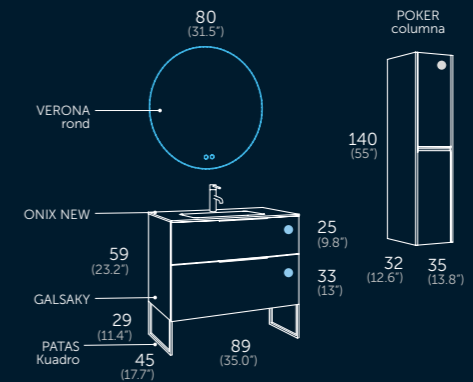
Auxiliares		Puntos
137 24 435	Joker colgar	115

Grifo		Puntos
412 00 800	Combi cromo	110




-  Cajón con organizador. Organizer unit.  
Gaveta com organizador. Caixa amb organitzador. Antolatzailearekin tiradera. Caixón con organizador.
-  Frente cajón regulable. Adjustable front.  
Frente da gaveta ajustável. Front calaix regulable. Neurrirako kajoj aurrekaldea. Fronte axustable.
-  Cierre amortiguado. Soft close.  
Com amortecedor. Tancament suau. Motelgailudun ixierazko. Peche amortecido.
-  Guías Hettich. Hettich sliding system.  
Guias Hettich. Guies Hettich. Hettich gidak. Guías Hettich.
-  Cierre amortiguado. Soft close. Porta com amortecedor. Tancament suau. Motelgailudun ixierazko. Peche amortecido.





### galsaky 90

Composición   Island mate		Puntos
151 49 090 N	Galsaky 90	295
550 01 090	Onix new	140
247 00 080	Verona rond	235
412 02 720	Patas Kuadro	52
	<b>total</b>	<b>722</b>
Auxiliares		
167 49 335 N	Poker columna	280
Grifo		
412 03 810	Kudo oro cepillado	100



- Cajón con organizador. Organizer unit. Gaveta com organizador. Caixa amb organizador. Antolatzaileekin tiradera. Caixon con organizador.
- Frente cajón regulable. Adjustable front. Frente da gaveta ajustável. Front calaix regulable. Neurrirako kajoj aurrekaldea. Fronte axustable.
- Cierre amortiguado. Soft close. Com amortecedor. Tancament suau. Motelgailudun itxierazko. Peche amortecido.
- Guías Hettich. Hettich sliding system. Guías Hettich. Guies Hettich. Hettich gidak. Guías Hettich.
- Cierre amortiguado. Soft close. Porta com amortecedor. Tancament suau. Motelgailudun itxierazko. Peche amortecido.
- Sistema antivaho. Anti fog system. Sistema anti-vapor. Sistema antibaf. Lurrunaren kontrako sistema. Sistema antivaho.
- Luz ambiental. Ambient light. Luz ambiente. Lum ambiental. Giro-argia. Luz ambiental.
- Doble sensor On/Off-antivaho. Dual sensor On/Off-anti fog. Sensor duplo On/Off anti-vapor. Doble sensor On/Off-antibaf. On/Off-Lurrunaren sentsoorea bikoitza. Sensor dual On/Off-antivaho.

- Tiradores / Handles
- Cromo
  - Negro
  - Oro



- Blanco brillo
- Roble natural
- Pino gris
- Moka mate
- Mist mate
- Sunset mate
- Island mate

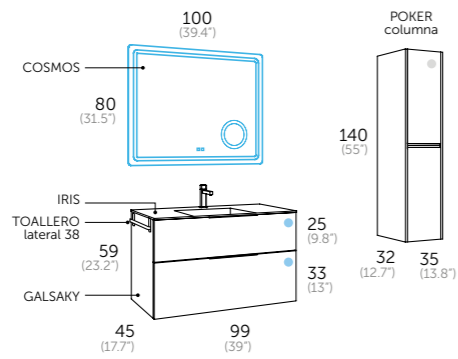


## galsaky 100

Composición   Blanco brillo		Puntos
151 01 100 G	Galsaky 100	305
536 19 100	Iris Moka	410
270 00 100	Cosmos	280
total		<b>995</b>

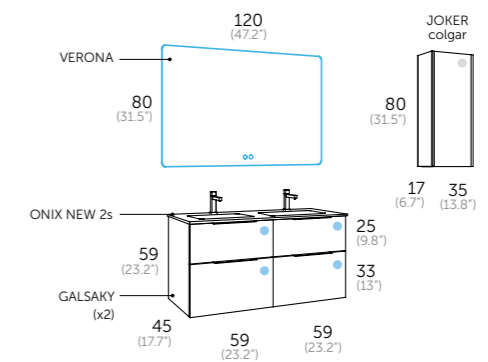
Auxiliares		
416 02 001	Toallero lateral 38	27
167 01 335 G	Poker columna	280

Grifo		
412 00 802	Combi oro	140



- Cajón con organizador. Organizer unit. Gaveta com organizador. Caixa amb organitzador. Antolatzailearekin tiradera. Caixaón con organizador.
- Frente cajón regulable. Adjustable front. Frente da gaveta ajustável. Front calaix regulable. Neurrirako kajoi aurrekaldea. Fronte axustable.
- Cierre amortiguado. Soft close. Com amortecedor. Tancament suau. Motelgailudun itxierazko. Peche amortecido.
- Guías Hettich. Hettich sliding system. Guías Hettich. Guies Hettich. Hettich gidak. Guías Hettich.
- Cierre amortiguado. Soft close. Porta com amortecedor. Tancament suau. Motelgailudun itxierazko. Peche amortecido.
- Acabado lacado brillo. Glossy lacquered finish. Cor lacado brillo. Acabat lacat brillant. Distiradun lakatzuko bukatua. Acabado lacado brillo.
- Sistema antivaho. Anti fog system. Sistema anti-vapor. Sistema antibaf. Lurrunaren kontrako sistema. Sistema antivaho.
- Lupa aumento x3. Magnifying zoom in Mirror. Lupa aumento 3x. Lupa augment x3. 3x-ekohaundilagotze lupa. Lupa aumento 3x.
- Doble sensor On/Off-antivaho. Dual sensor On/Off-anti fog. Sensor duplo On/Off anti-vapor. Doble sensor On/Off-antibaf. On/Off-Lurrunaren sentorea bikoitza. Sensor dual On/Off-antivaho.





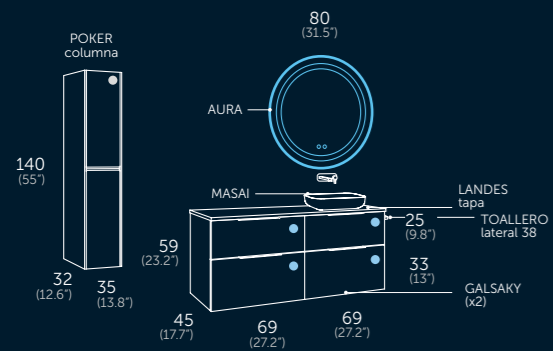
## galsaky 120

Composición   Mist mate		Puntos
151 71 060 N	Galsaky 60	2x240
550 01 122	Onix new 2s.	225
246 00 120	Verona	350
	<b>total</b>	<b>1055</b>
Auxiliares		
137 71 435	Joker colgar	130
Grifo		
412 00 801	Combi negro	2x120



- Cajón con organizador. Organizer unit. Gaveta com organizador. Calaix amb organitzador. Antolatzailearekin tiradera. Caixón con organizador.
- Frente cajón regulable. Adjustable front. Frente da gaveta ajustável. Front calaix regulable. Neurrirako kajoj aurrekaldea. Fronte axustable.
- Cierre amortiguado. Soft close. Com amortecedor. Tancament suau. Motelgailudun itxierazko. Peche amortecido.
- Guías Hettich. Hettich sliding system. Guías Hettich. Guies Hettich. Hettich gidak. Guías Hettich.
- Cierre amortiguado. Soft close. Porta com amortecedor. Tancament suau. Motelgailudun itxierazko. Peche amortecido.
- Sistema antivaho. Anti fog system. Sistema anti-vapor. Sistema antibaf. Lurrunaren kontrako sistema. Sistema antivaho.
- Luz ambiental. Ambient light. Luz ambiente. Llum ambiental. Giro-argia. Luz ambiental.
- Doble sensor On/Off-antivaho. Dual sensor On/Off-anti fog. Sensor duplo On/Off anti-vapor. Doble sensor On/Off-antibaf. On/Off-Lurrunaren sentsorea bikoitza. Sensor dual On/Off-antivaho.






## galsaky 140

Composición   Roble natural		Puntos
151 24 070 N	Galsaky 70	2x235
112 24 214	Landes tapa 140	130
425 14 070	Barra de refuerzo 70	14
418 71 000	Tapa salvafón	12
518 02 051	Masai negro	185
250 02 080	Aura	255
	<b>total</b>	<b>1066</b>
Auxiliares		
416 02 001	Toallero lateral 38	27
167 24 335 N	Poker columna	255

Grifo		
412 02 808	Combi mural negro	170



Cajón con organizador. Organizer unit.  
Gaveta com organizador. Galaix amb  
organitzador. Antolatzailearekin  
tiradera. Caixaón con organizador.



Frente cajón regulable. Adjustable front.  
Frente da gaveta ajustável. Front calaix  
regulable. Neurrirako kajoí aurrekaldea.  
Fronte axustable.



Cierre amortiguado. Soft close.  
Com amortecedor. Tancament suau.  
Motelgailudun itxierazko. Peche  
amortecido.



Guías Hettich. Hettich sliding system.  
Guías Hettich. Guies Hettich. Hettich  
gidak. Guías Hettich.



Cierre amortiguado. Soft close. Porta  
com amortecedor. Tancament suau.  
Motelgailudun itxierazko. Peche  
amortecido.



Sistema antivaho. Anti fog system.  
Sistema anti-vapor. Sistema antibaf.  
Lurrunaren kontrako sistema. Sistema  
antivaho.



Doble sensor On/Off-antivaho. Dual  
sensor On/Off-anti fog. Sensor duplo  
On/Off anti-vapor. Doble sensor On/Off-  
antibaf. On/Off-Lurrunaren sentsorea  
bikoitza. Sensor dual On/Off-antivaho.



Blanco brillo

Roble natural

Pino gris




Moka mate

Mist mate

Sunset mate

Island mate

Tiradores /  
Handles



Cromo

Negro

Oro












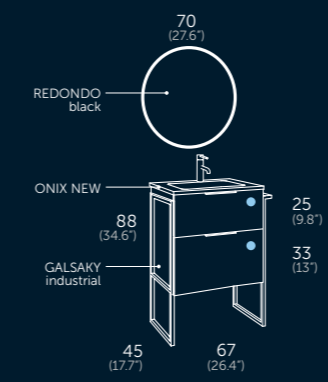


galsaky  
INDUSTRIAL

60 | 70 | 80 | 90 | 100 | 120 | 140

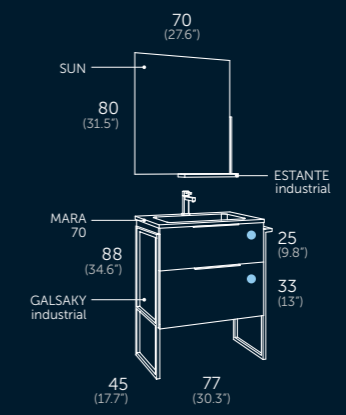


-  Cajón con organizador. Organizer unit. Gaveta com organizador. Caixa amb organitzador. Antolatzailearekin tiradera. Caixaón con organizador.
-  Frente cajón regulable. Adjustable front. Frente da gaveta ajustável. Front calaix regulable. Neurrirako kajoj aurrekaldea. Fronte axustable.
-  Cierre amortiguado. Soft close. Com amortecedor. Tancament suau. Motelgailudun itxierazko. Peche amortecido.
-  Guías Hettich. Hettich sliding system. Guías Hettich. Guies Hettich. Hettich gidak. Guías Hettich.
-  Acabado lacado brillo. Glossy lacquered finish. Cor lacado brillo. Acabat lacat brillant. Distiradun lakatzuko bukatua. Acabado lacado brillo.



### galsaky INDUSTRIAL 60

Composición   Blanco brillo		Puntos
150 01 060	Galsaky IND 60	350
550 01 060	Onix New	90
244 02 070	Redondo black	79
total		<b>519</b>
Grifo		
412 02 810	Kudo negro	85



### galsaky INDUSTRIAL 70

Composición   Pino gris		Puntos
150 37 070	Galsaky IND 70	345
540 02 070	Mara negro azabache	195
204 00 070	Sun	61
total		<b>601</b>
Auxiliares		
412 37 700	Estante industrial	38
Grifo		
412 02 800	Combi cromo / Negro	140





Cajón con organizador. Organizer unit.  
Gaveta com organizador. Caixa amb  
organitzador. Antolatzailearekin  
tiradera. Caixón con organizador.



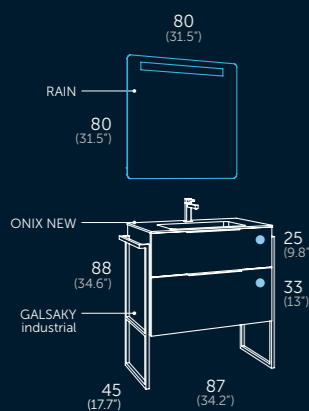
Frente cajón regulable. Adjustable front.  
Frente da gaveta ajustável. Front caixa  
regulable. Neurrirako kajoi aurrekaldea.  
Frente axustable.



Cierre amortiguado. Soft close.  
Com amortecedor. Tancament suau.  
Motelgailudun itxierazco. Peche  
amortecido.



Guías Hettich. Hettich sliding system.  
Guías Hettich. Guies Hettich. Hettich  
gidak. Guías Hettich.



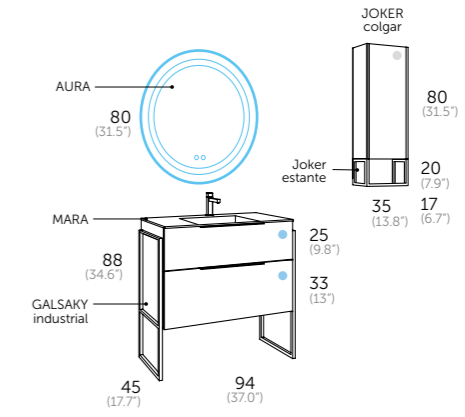
## galsaky INDUSTRIAL 80

Composición   Roble natural		Puntos
150 24 080	Galsaky IND 80	355
550 01 080	Onix new	115
269 00 080	Rain	150
	total	<b>620</b>

Grifo		Puntos
412 02 800	Combi cromo / Negro	140





- Blanco brillo
- Roble natural
- Pino gris
- Moka mate
- Mist mate
- Sunset mate
- Island mate



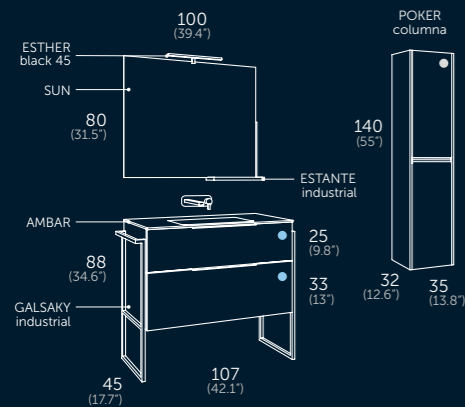
## galsaky INDUSTRIAL 90

Composición   Island mate		Puntos
150 49 090 S	Galsaky IND 90 sin toallero	405
540 02 090	Mara negro azabache	260
250 02 080	Aura	255
<b>total</b>		<b>920</b>
Auxiliares		
137 49 435	Joker colgar	130
137 49 455	Joker estante	82
<b>total</b>		<b>212</b>
Grifo		
412 00 801	Combi negro	120



-  Cajón con organizador. Organizer unit. Gaveta com organizador. Caixa amb organizador. Antolatzailearekin tiradera. Caixón con organizador.
-  Frente cajón regulable. Adjustable front. Frente da gaveta ajustável. Front calaix regulable. Neurrirako kajoj aurrekaldea. Fronte axustable.
-  Cierre amortiguado. Soft close. Com amortecedor. Tancament suau. Motelgailudun itxierazko. Peche amortecido.
-  Guías Hettich. Hettich sliding system. Guías Hettich. Guies Hettich. Hettich gidak. Guías Hettich.
-  Cierre amortiguado. Soft close. Porta com amortecedor. Tancament suau. Motelgailudun itxierazko. Peche amortecido.
-  Sistema anti-vaho. Anti fog system. Sistema anti-vapor. Sistema anti-baf. Lurrunaren kontrako sistema. Sistema anti-vaho.
-  Doble sensor On/Off-anti-vaho. Dual sensor On/Off-anti fog. Sensor duplo On/Off anti-vapor. Doble sensor On/Off-anti-baf. On/Off-Lurrunaren sentsorea bikoitza. Sensor dual On/Off-anti-vaho.





## galsaky INDUSTRIAL 100

Composición   Mist mate		Puntos
150	71 100 Galsaky IND 100	415
506	01 100 Ambar	270
	sin taladro grifo	
204	00 100 Sun	80
400	02 191 Esther black 45	58
	<b>total</b>	<b>823</b>

Auxiliares		Puntos
167	71 335 N Poker columna	280
412	71 700 Estante industrial	38

Grifo		Puntos
412	02 808 Combi mural negro	170



Cajón con organizador. Organizer unit. Gaveta com organizador. Antolatzailearekin tiradera. Caixaõn con organizador.



Frente cajón regulable. Adjustable front. Frente da gaveta ajustável. Front calaix regulable. Neurrirako kajoji aurrekaldea. Fronte axustable.




Cierre amortiguado. Soft close. Com amortecedor. Tancament suau. Motelgailudun ixierazko. Peche amortecido.

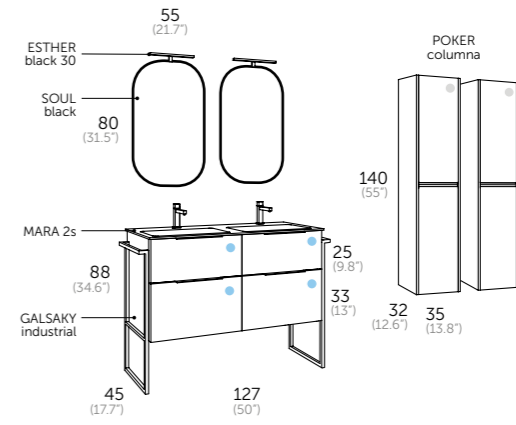


Guías Hettich. Hettich sliding system. Guías Hettich. Guies Hettich. Hettich gidak. Guías Hettich.



Cierre amortiguado. Soft close. Porta com amortecedor. Tancament suau. Motelgailudun ixierazko. Peche amortecido.





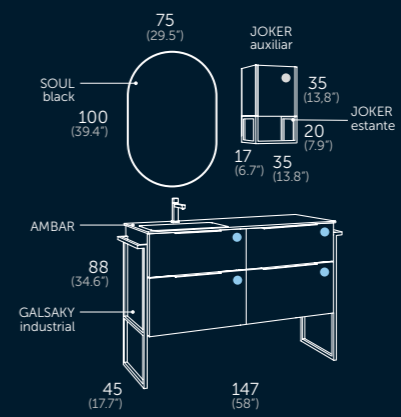
## galsaky INDUSTRIAL 120

Composición   Sunset mate		Puntos
150 48 120 D	Galsaky IND 120	590
	Doble toallero	10
540 02 122	Mara 2s negro azabache	390
239 02 080	Soul black	2x80
400 02 121	Esther black 30	2x47
	<b>total</b>	<b>1244</b>
Auxiliares		
167 48 335 N	Poker columna	2x280
Grifo		
412 00 802	Combi oro	2x140



- Cajón con organizador. Organizer unit. Gaveta com organizador. Caixaix amb organitzador. Antolatzailearekin tiradera. Caixón con organizador.
- Frente cajón regulable. Adjustable front. Frente da gaveta ajustável. Fronti calaix regulable. Neurrirako kajoi aurrekaldea. Fronte axustable.
- Cierre amortiguado. Soft close. Com amortecedor. Tancament suau. Motelgailudun itxierazko. Peche amortecido.
- Guías Hettich. Hettich sliding system. Guías Hettich. Guies Hettich. Hettich gidak. Guías Hettich.
- Cierre amortiguado. Soft close. Porta com amortecedor. Tancament suau. Motelgailudun itxierazko. Peche amortecido.






## galsaky INDUSTRIAL 140

Composición   Moka mate		Puntos
150 74 140 D	Galsaky IND 140	610
	Doble toallero	10
506 01 143	Ambar 70+70 izq.	415
418 71 000	Tapa salvasifón	12
239 02 100	Soul black	115
	<b>total</b>	<b>1162</b>

Auxiliares		Puntos
137 74 445	Joker auxiliar	95
137 74 455	Joker estante	82
	<b>total</b>	<b>177</b>

Grifo		Puntos
412 00 801	Combi negro	120



Cajón con organizador. Organizer unit. Gaveta com organizador. Calaix amb organitzador. Antolatzailearekin tiradera. Caixín con organizador.

Frente cajón regulable. Adjustable front. Frente da gaveta ajustável. Front calaix regulable. Neurriirako kajoj aurrekaldea. Fronte axustable.

Cierre amortiguado. Soft close. Com amortecedor. Tancament suau. Motelgailudun ixierazko. Peche amortecido.


Guías Hettich. Hettich sliding system. Guías Hettich. Guies Hettich. Hettich gidak. Guías Hettich.

Cierre amortiguado. Soft close. Porta com amortecedor. Tancament suau. Motelgailudun ixierazko. Peche amortecido.





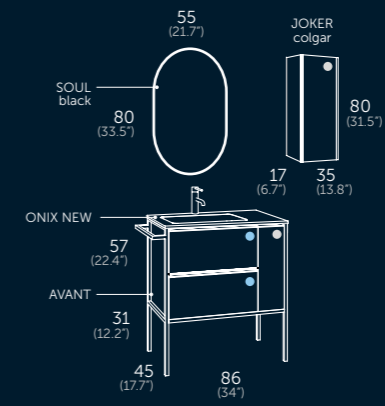




● ● ●

# avant

80 | 100





## avant 80


Composición	Roble natural   Black	Puntos
147 24 080	Avant 80	415
550 01 081	Onix new 60+20 izq.	125
239 02 080	Soul black	80
	<b>total</b>	<b>620</b>


Auxiliares		Puntos
137 24 435	Joker colgar	115
412 02 810	Kudo negro	85




 Cajón con organizador. Organizer unit. Gaveta com organizador. Caixa amb organitzador. Antolatzailearekin tiradera. Caixón con organizador.

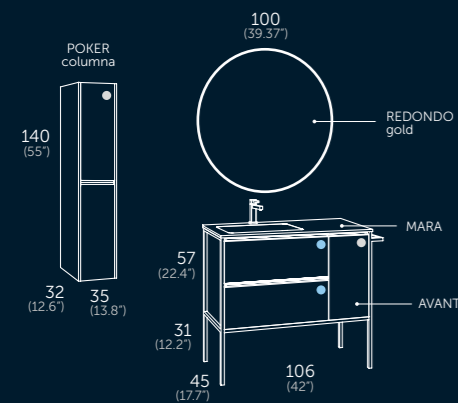
 Frente cajón regulable. Adjustable front. Frente da gaveta ajustável. Fronti calaix regulable. Neurriirako kajoi aurrekalbea. Fronte axustable.

 Cierre amortiguado. Soft close. Com amortecedor. Tancament suau. Motelgailudun itxierazko. Peche amortecido.

 Guías Hettich. Hettich sliding system. Guías Hettich. Guies Hettich. Hettich gidak. Guías Hettich.

 Cierre amortiguado. Soft close. Porta com amortecedor. Tancament suau. Motelgailudun itxierazko. Peche amortecido.





### avant 100

Composición   Mist mate   Gold		Puntos	
149	71 100	Avant 100	570
540	22 101	Mara 70+30 izq.	290
244	72 100	Redondo gold	119
		<b>total</b>	<b>979</b>

Auxiliares		Puntos	
167	71 335 G	Poker columna	280

Grifo		Puntos	
412	00 802	Combi oro	140



Cajón con organizador. Organizer unit. Gaveta com organizador. Calaix amb organitzador. Antolatzailearekin tiradera. Caixaón con organizador.



Frente cajón regulable. Adjustable front. Frente da gaveta ajustável. Front calaix regulable. Neurrirako kajoi aurrekaldea. Fronte axustable.



Cierre amortiguado. Soft close. Com amortecedor. Tancament suau. Motelqailudun ixierazko. Peche amortecido.



Guías Hettich. Hettich sliding system. Guías Hettich. Guies Hettich. Hettich gidak. Guías Hettich.



Cierre amortiguado. Soft close. Porta com amortecedor. Tancament suau. Motelqailudun ixierazko. Peche amortecido.



Roble natural

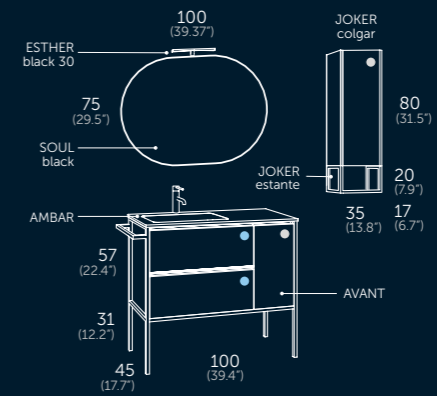


Mist mate



Sunset mate





## avant 100

Composición   Sunset mate   Black		Puntos
147 48 100	Avant 100	485
506 01 107	Ambar 70+30 izq.	290
239 02 100	Soul black	115
400 02 121	Esther black 30	47
	<b>total</b>	<b>937</b>
Auxiliares		
137 48 435	Joker colgar	130
137 48 455	Joker estante	82
	<b>total</b>	<b>212</b>
Grifo		
412 02 810	Kudo negro	85



Cajón con organizador. Organizer unit. Gaveta com organizador. Calaix amb organitzador. Antolatzailearekin tiradera. Caixón con organizador.



Frente cajón regulable. Adjustable front. Frente da gaveta ajustável. Front calaix regulable. Neurrirako kajoj aurrekaldea. Fronte axustable.



Cierre amortiguado. Soft close. Com amortecedor. Tancament suau. Motelgailudun itxierazko. Peche amortecido.



Guías Hettich. Hettich sliding system. Guies Hettich. Guies Hettich. Hettich gidak. Guías Hettich.



Cierre amortiguado. Soft close. Porta com amortecedor. Tancament suau. Motelgailudun itxierazko. Peche amortecido.



Roble natural

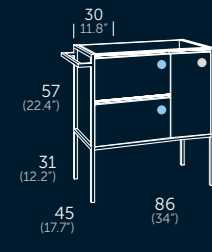


Mist mate



Sunset mate

## avant 80 (31.49")

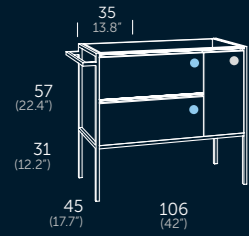


BLACK			
Acabados	Referencia	Puntos	
● Roble natural	147 24 080	415	
● Mist mate	147 71 080	445	
● Sunset mate	147 48 080	445	

GOLD			
Acabados	Referencia	Puntos	
● Roble natural	149 24 080	500	
● Mist mate	149 71 080	530	
● Sunset mate	149 48 080	530	

## avant 100 (39.37")



BLACK			
Acabados	Referencia	Puntos	
● Roble natural	147 24 100	445	
● Mist mate	147 71 100	485	
● Sunset mate	147 48 100	485	

GOLD			
Acabados	Referencia	Puntos	
● Roble natural	149 24 100	530	
● Mist mate	149 71 100	570	
● Sunset mate	149 48 100	570	

### Opciones toallero

Opción estructura sin toallero  
Añadir la letra "S" al final de la referencia.  
**Sin incremento**

Opción estructura con 2 toalleros  
Añadir la letra "D" al final de la referencia.  
**Incremento 10 pts.**

### lavabos / washbasin / lavatorio / lavabo / gaineok / encimera

onix new cerámica Izquierda (60+20)		ambar solid surface maria color Izq (60+20)	
Ref.	Puntos	Ref.	Puntos
550 01 081	125	506 01 081	265
COLOR mate	552 XX 081	MARA resina   color	540 XX 081

### lavabos / washbasin / lavatorio / lavabo / gaineok / encimera

ONIX NEW cerámica		AMBAR solid surface	
Referencia	Puntos	Referencia	Puntos
550 01 101	170	506 01 107	290
Izquierda (70+30)		MARA resina   color	540 XX 101

Sustituir las XX por el código del color elegido  
Ver códigos en página 415.

### Complementos / complements

COMBI negro		KUDO negro		VÁLVULA clic clac Negro	
Referencia	Puntos	Referencia	Puntos	Referencia	Puntos
412 00 801	120	412 02 810	85	410 02 203	25

COMBI oro		KUDO oro cepillado		VÁLVULA clic clac Oro	
Referencia	Puntos	Referencia	Puntos	Referencia	Puntos
412 00 802	140	412 03 810	100	410 03 203	40

### espejos / mirrors / espelhos / miralls / ispiluak / espellos

SUN		REDONDO BLACK		REDONDO GOLD		VERONA ROND led		AURA led		VERONA led		COSMOS led		SPOTY led	
Referencia	Puntos	Referencia	Puntos	Referencia	Puntos	Referencia	Puntos	Referencia	Puntos	Referencia	Puntos	Referencia	Puntos	Referencia	Puntos
204 00 080	67	244 02 080	89	244 72 080	89	247 00 080	235	250 02 080	255	246 00 080	270	270 00 080	245	267 00 080	330

### espejos / mirrors / espelhos / miralls / ispiluak / espellos

SUN		REDONDO BLACK		REDONDO GOLD		VERONA ROND led		AURA led		VERONA led		COSMOS led		SPOTY led	
Referencia	Puntos	Referencia	Puntos	Referencia	Puntos	Referencia	Puntos	Referencia	Puntos	Referencia	Puntos	Referencia	Puntos	Referencia	Puntos
204 00 100	80	244 02 100	119	244 72 100	119	247 00 100	315	250 02 100	335	246 00 100	295	270 00 100	280	267 00 100	375

### espejos / mirrors / espelhos / miralls / ispiluak / espellos

SOUL GOLD		SOUL BLACK		SOUL BLACK		AURA STRAP led		AURA STRAP led	
Referencia	Puntos	Referencia	Puntos	Referencia	Puntos	Referencia	Puntos	Referencia	Puntos
239 72 080	80	239 02 080	80	239 02 100	115	251 02 060	215	251 02 070	240

### apliques / spotlights

ESTHER BLACK 30		ESTHER BLACK 45	
Referencia	Puntos	Referencia	Puntos
Luz fría 6000k 400 02 121	47	Luz fría 6000k 400 02 191	58

### auxiliares / auxiliary units

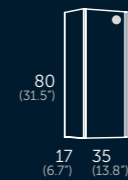
poker column			
Acabados	Referencia	Puntos	
● Roble natural	167 24 335 (X)	255	
● Mist mate	167 71 335 (X)	280	
● Sunset mate	167 48 335 (X)	280	

Sustituir la X por la referencia de color:  
○ Tirador negro (N)  
● Tirador oro (G)  
Apertura reversible | Reversible opening



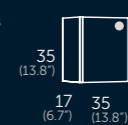
joker colgar			
Acabados	Referencia	Puntos	
● Roble natural	137 24 435	115	
● Mist mate	137 71 435	130	
● Sunset mate	137 48 435	130	

Apertura reversible | Reversible opening



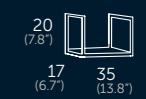
joker auxiliar			
Acabados	Referencia	Puntos	
● Roble natural	137 24 445	83	
● Mist mate	137 71 445	95	
● Sunset mate	137 48 445	95	

Apertura reversible | Reversible opening



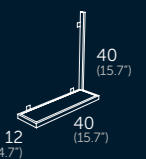
joker estante			
Acabados	Referencia	Puntos	
● Roble natural	137 24 455	82	
● Mist mate	137 71 455	82	
● Sunset mate	137 48 455	82	

Solo para Joker Colgar y Auxiliar



estante IND			
Acabados	Referencia	Puntos	
● Roble natural	412 24 700	38	
● Mist mate	412 71 700	38	
● Sunset mate	412 48 700	38	

Compatible con todas las medidas del espejo SUN.  
Ubicación derecha únicamente.





• • • •  
**spok**  
•  
**kirk**

60 | 70 | 80 | 100

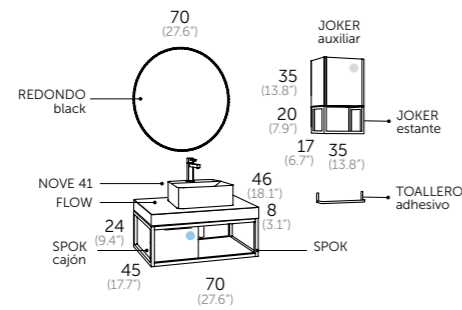


## spok 70

Composición   Pino gris		Puntos
165 37 070	Spok 70	230
138 37 070	Flow 70	200
165 37 033	Spok cajón	125
410 02 101	Sifón negro	44
530 01 094	Nove 41	105
244 02 070	Redondo black	79
<b>total</b>		<b>783</b>

Auxiliares		Puntos
137 37 445	Joker auxiliar	83
137 37 455	Joker estante	82
416 02 037	Toallero adhesivo	33
<b>total</b>		<b>198</b>

Grifo		Puntos
412 00 801	Combi negro	120



Costilla metálica. Metal interior drawers. Guia metálica. Costella metálica. Saiheski metalikoa. Costela metálica.

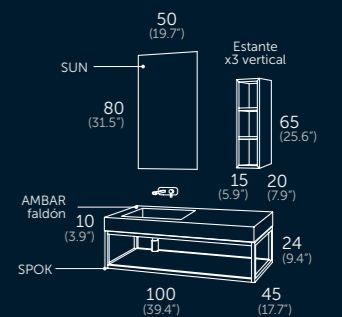
Extracción total. Total extraction. Extração total. Extracção total. Erauzketa osoa. Extracción total.

Cierre amortiguado. Soft close. Com amortecedor. Tancament suau. Motelgailudun itxierazko. Peche amortecido.

Guías Grass. Grass sliding system. Guías Grass. Guies Grass. Grass gidak. Guías Grass.

Resistente al agua. Resistant to water. Resistente a água. Resistente a l'auga. Urarekiko erresistentzia. Resistente à auga.

Cierre amortiguado. Soft close. Porta com amortecedor. Tancament suau. Motelgailudun itxierazko. Peche amortecido.




## spok 100

Composición   Blanco mate		Puntos
165 35 100	Spok 100	265
524 01 101	Ambar faldón (70+30) izq. sin taladro grifo	420
410 02 101	Sifón negro	44
204 00 050	Sun	55
<b>total</b>		<b>784</b>

Auxiliares		Puntos
112 35 500	Estante x3 vertical	95

Grifo		Puntos
412 02 808	Combi Mural negro	170



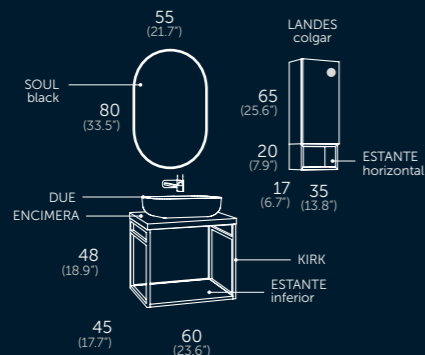


## kirk 60

Composición   Roble natural		Puntos
166 02 060	Kirk 60	150
166 24 206	Kirk encimera	70
166 24 506	Kirk estante inferior	60
410 02 101	Sifón negro	44
530 01 002	Due	110
239 02 080	Soul black	80
<b>total</b>		<b>514</b>

Auxiliares		Puntos
112 24 435	Landes colgar	130
112 35 505	Estante horizontal	75
<b>total</b>		<b>205</b>

Grifo		Puntos
412 02 808	Combi Mural negro	170

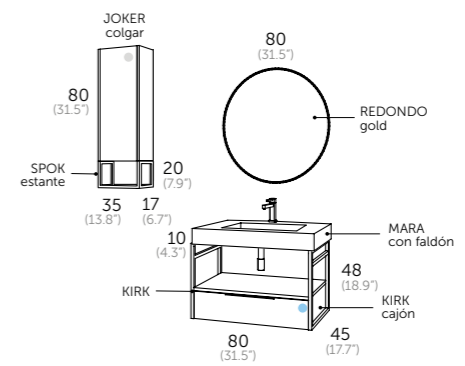



## kirk 80


Composición   Roble natural		Puntos
166 02 080	Kirk 80	170
166 24 084	Kirk cajón	210
541 73 080	Mara con faldón Garden	360
410 03 101	Sifón oro	60
244 72 080	Redondo gold	89
<b>total</b>		<b>889</b>


Auxiliares		Puntos
137 24 435	Joker colgar	115
137 24 455	Joker estante	82
<b>total</b>		<b>197</b>

Grifo		Puntos
412 00 802	Combi oro	140




 Costilla metálica. Metal interior drawers.  
Guia metálica. Costella metàl·lica.  
Saiheski metalikoak. Costela metàl·lica.

 Extracción total. Total extraction.  
Extração total. Extracção total.  
Erauzketa osoa. Extracção total.

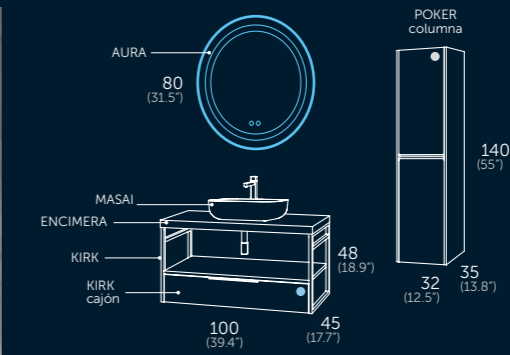
 Cierre amortiguado. Soft close.  
Com amortecedor. Tancament suau.  
Motelgailudun itxierazko. Peche amortecido.

 Guías Grass. Grass sliding system.  
Guias Grass. Guias Grass. Grass gidak.  
Guias Grass.

 Cierre amortiguado. Soft close. Porta com amortecedor. Tancament suau.  
Motelgailudun itxierazko. Peche amortecido.

 Roble natural












### kirk 100

Composición   Roble natural		Puntos
166 02 100	Kirk 100	180
166 24 210	Kirk Encimera 100	90
166 24 104	Kirk cajón 100	220
518 02 051	Masai negro azabache	185
410 02 101	Sifón negro	44
250 02 080	Aura	255
total		<b>974</b>
Auxiliares		Puntos
167 24 335 N	Poker columna	255
Grifo		Puntos
412 00 806	Combi alto negro	165



-  Costilla metálica. Metal interior drawers. Guia metálica. Costella metal·lica. Saiheski metalikoa. Costela metálica.
-  Cierre amortiguado. Soft close. Com amortecedor. Tancament suau. Motelgailudun itxierazko. Peche amortecido.
-  Extracción total. Total extraction. Extração total. Extracció total. Erauzketa osoa. Extracción total.
-  Guías Grass. Grass sliding system. Guias Grass. Guies Grass. Grass gidak. Guias Grass.
-  Cierre amortiguado. Soft close. Porta com amortecedor. Tancament suau. Motelgailudun itxierazko. Peche amortecido.
-  Sistema antivaho. Anti fog system. Sistema anti-vapor. Sistema antibaf. Lurrunaren kontrako sistema. Sistema antivaho.
-  Doble sensor On/Off-antivaho. Dual sensor On/Off-anti fog. Sensor duplo On/Off anti-vapor. Doble sensor On/Off-antibaf. On/Off-Lurrunaren sentisorea bikoitza. Sensor dual On/Off-antivaho.

 Roble natural

estructura + estante inferior

spok 60 (23.6")

	Estante	Referencia	Puntos
	● Blanco mate	165 35 060	215
	● Roble natural	165 24 060	215
	● Pino gris	165 37 060	215
	● Antracita mate	165 45 060	215

spok 70 (27.6")

	Estante	Referencia	Puntos
	● Blanco mate	165 35 070	230
	● Roble natural	165 24 070	230
	● Pino gris	165 37 070	230
	● Antracita mate	165 45 070	230

spok 80 (31.5")

	Estante	Referencia	Puntos
	● Blanco mate	165 35 080	240
	● Roble natural	165 24 080	240
	● Pino gris	165 37 080	240
	● Antracita mate	165 45 080	240

spok 100 (39.4")

	Estante	Referencia	Puntos
	● Blanco mate	165 35 100	265
	● Roble natural	165 24 100	265
	● Pino gris	165 37 100	265
	● Antracita mate	165 45 100	265

complemento

spok cajón 30 (11.8")

	Acabados	Referencia	Puntos
	● Blanco mate	165 35 033	125
	● Roble natural	165 24 033	125
	● Pino gris	165 37 033	125
	● Antracita mate	165 45 033	125

estructura

kirk 60 (23.6")

	Referencia	Puntos
	166 02 060	150

kirk 70 (27.6")

	Referencia	Puntos
	166 02 070	160

kirk 80 (31.5")

	Referencia	Puntos
	166 02 080	170

kirk 100 (39.4")

	Referencia	Puntos
	166 02 100	180

complementos

kirk encimera superior 4 cm

	● Roble natural	Referencia	Puntos
	cm	Referencia	Puntos
	60	166 24 206	70
	70	166 24 207	75
	80	166 24 208	80
	100	166 24 210	90

kirk cajón inferior

	● Roble natural	Referencia	Puntos
	cm	Referencia	Puntos
	60	166 24 064	190
	70	166 24 074	195
	80	166 24 084	210
	100	166 24 104	220

kirk estante inferior

	● Roble natural	Referencia	Puntos
	cm	Referencia	Puntos
	60	166 24 506	60
	70	166 24 507	65
	80	166 24 508	70
	100	166 24 510	80

Sustituir las XX por el código del color elegido  
Ver códigos en página 415.

MÁS OPCIONES VER PÁGINAS 327-401



60 (23.6")

	Referencia	Puntos									
	138 24 060	190				524 01 060	315	556 01 060	430	525 01 060	280
	Pino gris					541 XX 060	315	537 XX 060	430	MARA resina   color	
	138 37 060	190								543 XX 060	280

70 (27.55")

	Referencia	Puntos									
	138 24 070	200				524 01 070	330	556 01 070	460	525 01 070	305
	Pino gris					541 XX 070	330	537 XX 070	460	MARA resina   color	
	138 37 070	200								543 XX 070	305

80 (31.49")

	Referencia	Puntos									
	138 24 080	210				524 01 080	360	556 01 080	470	525 01 080	315
	Pino gris					541 XX 080	360	537 XX 080	470	MARA resina   color	
	138 37 080	210								543 XX 080	315

100 (39.37")

	Referencia	Puntos									
	138 24 100	220				524 01 100	400	556 01 100	530	525 01 100	350
	Pino gris					541 XX 100	400	537 XX 100	530	MARA resina   color	
	138 37 100	220								543 XX 100	350

sobreponer / over countertop basins

				509 01 001	185	509 01 052	185
ORBIT resina   color	MASAI resina   color	COLOR mate	COLOR mate				
518 XX 057	185	518 XX 051	185	535 XX 004	195	61 530 01 036	115
		MASAI DUO color				COLOR mate	
		523 XX 051	205			51 535 XX 035	190

			410 00 101	39	410 02 101




Referencia	Puntos	Referencia	Puntos	Referencia	Puntos	Referencia	Puntos
204 00 060	58	246 00 060	215	251 02 060	215		



Referencia	Puntos	Referencia	Puntos	Referencia	Puntos	Referencia	Puntos
204 00 070	61	244 02 070	79	250 02 070	235		



Referencia	Puntos	Referencia	Puntos	Referencia	Puntos	Referencia	Puntos
204 00 080	67	244 02 080	89	250 02 080	255		



Referencia	Puntos	Referencia	Puntos	Referencia	Puntos	Referencia	Puntos
204 00 100	80	244 02 100	119	250 02 100	335		

**poker columna**

Acabados	Referencia	Puntos
● Roble natural	167 24 335 N	255
● Pino gris	167 37 335 N	255

Apertura reversible | Reversible opening

**joker colgar**

Acabados	Referencia	Puntos
● Roble natural	137 24 435	115
● Pino gris	137 37 435	115

Apertura reversible | Reversible opening

**joker auxiliar**

Acabados	Referencia	Puntos
● Roble natural	137 24 445	83
● Pino gris	137 37 445	83

Apertura reversible | Reversible opening

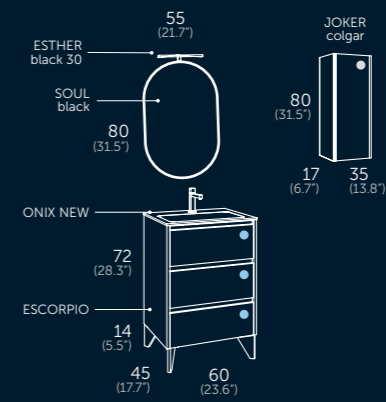
TALADRADO DE ENCIMERA. Se precisa plano  
Ref: 435 00 050 Precio: 55 puntos

Precios recomendados expresados en puntos.  
IVA no incluido.



escorpio

60 | 70 | 80 | 100




## escorpio 60

Composición   Pino gris		Puntos
146 37 060 N	Escorpio 60	280
550 01 060	Onix new	90
239 02 080	Soul black	80
400 02 121	Esther black 30	47
total		<b>497</b>

Auxiliares		Puntos
137 37 435	Joker colgar	115

Grifo		Puntos
412 00 801	Combi negro	120



Cajón con organizador. Organizer unit. Gaveta com organizador. Calaix amb organitzador. Antolatzailearekin tiradera. Caixón con organizador.



Frente cajón regulable. Adjustable front. Fronte da gaveta ajustável. Fronti calaix regulable. Neurrirako kajoi aurrekaldea. Fronte axustable.



Cierre amortiguado. Soft close. Com amortecedor. Tancament suau. Motelgailudun itxierazko. Peche amortecido.



Guías Hettich. Hettich sliding system. Guías Hettich. Guies Hettich. Hettich gidak. Guías Hettich.



Cierre amortiguado. Soft close. Porta com amortecedor. Tancament suau. Motelgailudun itxierazko. Peche amortecido.



Blanco brillo



Alpine



Roble natural



Pino gris



Wengué nature

Tiradores / patas  
Handles / legs



Cromo

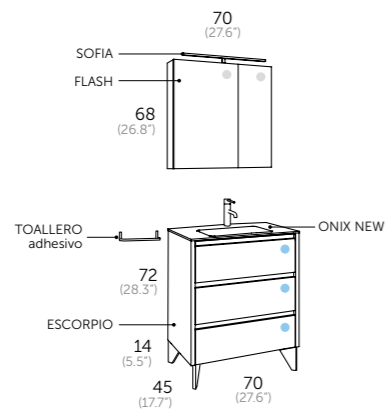


Negro

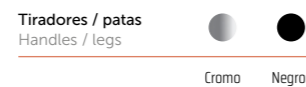


## escorpio 70

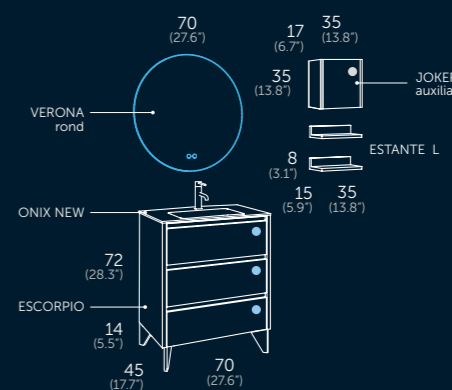
Composición   Wengué nature		Puntos
146 44 070 C	Escorpio 70	295
550 01 070	Onix new	105
340 11 070	Flash 70	195
400 00 141	Sofia 60	58
<b>total</b>		<b>653</b>
Auxiliares		
416 00 037	Toallero adhesivo	33
Grifo		
412 04 810	Kudo acero	85



- Cajón con organizador. Organizer unit. Gaveta com organizador. Caixa amb organitzador. Antolatzailearekin tiradera. Caixaón con organizador.
- Frente cajón regulable. Adjustable front. Frente da gaveta ajustável. Front calaix regulable. Neurrirako kajoi aurrekaldea. Fronte axustable.
- Cierre amortiguado. Soft close. Com amortecedor. Tancament suau. Motelgailudun ixierazko. Peche amortecido.
- Guías Hettich. Hettich sliding system. Guies Hettich. Guies Hettich. Hettich gidak. Guías Hettich.
- Cierre amortiguado. Soft close. Porta com amortecedor. Tancament suau. Motelgailudun ixierazko. Peche amortecido.



- Cajón con organizador. Organizer unit. Gaveta com organizador. Caixa amb organitzador. Antolatzailearekin tiradera. Caixaón con organizador.
- Frente cajón regulable. Adjustable front. Frente da gaveta ajustável. Front calaix regulable. Neurrirako kajoi aurrekaldea. Fronte axustable.
- Cierre amortiguado. Soft close. Com amortecedor. Tancament suau. Motelgailudun ixierazko. Peche amortecido.
- Guías Hettich. Hettich sliding system. Guies Hettich. Guies Hettich. Hettich gidak. Guías Hettich.
- Cierre amortiguado. Soft close. Porta com amortecedor. Tancament suau. Motelgailudun ixierazko. Peche amortecido.
- Sistema antivaho. Anti fog system. Sistema anti-vapor. Sistema antibaf. Lurrunaren kontrako sistema. Sistema antivaho.
- Luz ambiental. Ambient light. Luz ambiente. Llum ambiental. Giro-argia. Luz ambiental.
- Doble sensor On/Off-antivaho. Dual sensor On/Off-anti fog. Sensor duplo On/Off anti-vapor. Doble sensor On/Off-antibaf. On/Off-Lurrunaren sentsoarea bikoitza. Sensor dual On/Off-antivaho.



## escorpio 70

Composición   Alpine		Puntos
146 30 070 N	Escorpio 70	295
550 01 070	Onix new	105
247 00 070	Verona rond	215
<b>total</b>		<b>615</b>
Auxiliares		
137 30 445	Joker auxiliar	83
112 29 520	Estante L Dark F. 2x43	
<b>total</b>		<b>169</b>
Grifo		
412 02 810	Kudo negro	85



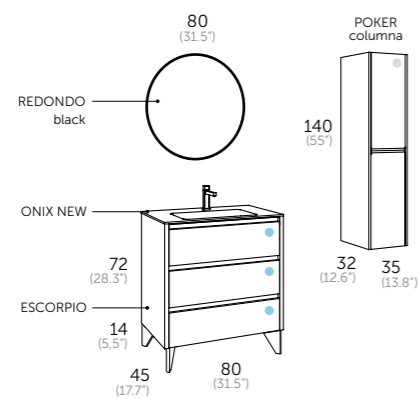


## escorpio 80

Composición   Roble natural		Puntos
146 24 080 N	Escorpio 80	320
550 01 080	Onix new	115
244 02 080	Redondo black	89
total		<b>524</b>

Auxiliares		Puntos
167 24 335 N	Poker columna	255

Grifo		Puntos
412 00 801	Combi negro	120



Cajón con organizador. Organizer unit.  
Gaveta com organizador. Calaix amb organitzador. Antolatzailearekin tiradera. Caixón con organizador.



Frente cajón regulable. Adjustable front.  
Frente da gaveta ajustável. Front calaix regulable. Neurirako kajoj aurrekaldea. Fronte axustable.



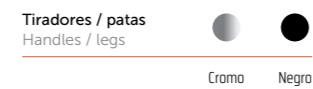
Cierre amortiguado. Soft close.  
Com amortecedor. Tancament suau. Motelgailudun itxierazko. Peche amortecido.

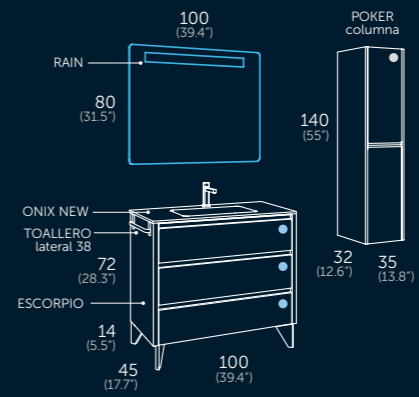


Guías Hettich. Hettich sliding system.  
Guías Hettich. Guies Hettich. Hettich gidak. Guías Hettich.



Cierre amortiguado. Soft close. Porta com amortecedor. Tancament suau. Motelgailudun itxierazko. Peche amortecido.





## escorpio 100

Composición   Blanco brillo		Puntos
146 01 100 C	Escorpio 100	405
550 01 100	Onix new	150
269 00 100	Rain	180
total		<b>735</b>

Auxiliares		Puntos
416 00 001	Toallero lateral 38	22
167 01 335 C	Poker columna	280

Grifo		Puntos
412 00 800	Combi cromo	110



Cajón con organizador. Organizer unit.  
Gaveta com organizador. Calaix amb  
organitzador. Antolatzailarekin  
tiradera. Caixón con organizador.



Frente cajón regulable. Adjustable front.  
Fronte da gaveta ajustável. Front calaix  
regulable. Neurrirako kajoj aurrekaldea.  
Fronte axustable.



Cierre amortiguado. Soft close.  
Com amortecedor. Tancament suau.  
Motelgailudun itxierazco. Peche  
amortecido.



Guías Hettich. Hettich sliding system.  
Guias Hettich. Guies Hettich. Hettich  
gidak. Guias Hettich.



Cierre amortiguado. Soft close. Porta  
com amortecedor. Tancament suau.  
Motelgailudun itxierazco. Peche  
amortecido.



Acabado lacado brillo. Glossy lacquered  
finish. Cor lacado brilho. Acabat lacat  
brillant. Digtiradun lakatzuko bukatua.  
Acabado lacado brillo.



Blanco brillo



Alpine



Roble natural



Pino gris



Wengué nature



Tiradores / patas  
Handles / legs

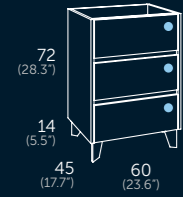


Cromo



Negro

## escorpio 60 (23,62")



Acabados	Referencia	Puntos
Blanco brillo	146 01 060 (X)	325
Alpine	146 30 060 (X)	280
Roble natural	146 24 060 (X)	280
Pino gris	146 37 060 (X)	280
Wengué nature	146 44 060 (X)	280

Sustituir la X por la referencia de color:

- Tiradores y patas cromo (C)
- Tiradores y patas negro (N)

MÁS OPCIONES VER PÁGINAS 327-401

Valor punto:



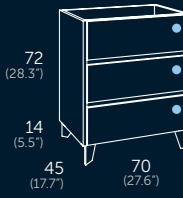
### lavabos / washbasin / lavatorio / lavabo / gainekoak / encimera

Ref.	Puntos	Ref.	Puntos	Ref.	Puntos
<b>onix new</b> cerámica	46	<b>ambar</b> solid surface	46	<b>zen</b> solid surface	46
550 01 060	90	506 01 060	185	555 01 060	310
<b>COLOR mate</b>	552 XX 060	<b>MARA resina   color</b>	540 XX 060	<b>IRIS resina   color</b>	536 XX 060
	190		185		310

### espejos / mirrors / espelhos / miralls / ispiluak / espejos

SUN	SOUL	RAIN led	REDONDO	AURA STRAP led	TOOL	VERONA led	FLASH 60 camerino
Referencia 204 00 060	Referencia Black 239 02 080	Referencia 269 00 060	Referencia 244 00 060	Referencia 251 02 060	Referencia Blanco brillo 207 01 060	Referencia 246 00 060	Referencia Aluminio 340 11 060
Puntos 58	Puntos 80	Puntos 130	Puntos 46	Puntos 215	Puntos 75	Puntos 215	Puntos 175
	Gold 239 72 080				Más colores en la pág. 388		1 puerta

## escorpio 70 (27,55")



Acabados	Referencia	Puntos
Blanco brillo	146 01 070 (X)	330
Alpine	146 30 070 (X)	295
Roble natural	146 24 070 (X)	295
Pino gris	146 37 070 (X)	295
Wengué nature	146 44 070 (X)	295

Sustituir la X por la referencia de color:

- Tiradores y patas cromo (C)
- Tiradores y patas negro (N)

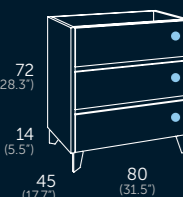
### lavabos / washbasin / lavatorio / lavabo / gainekoak / encimera

Ref.	Puntos	Ref.	Puntos	Ref.	Puntos
<b>onix new</b> cerámica	46	<b>ambar</b> solid surface	46	<b>zen</b> solid surface	46
550 01 070	105	506 01 070	195	555 01 070	325
<b>COLOR mate</b>	552 XX 070	<b>MARA resina   color</b>	540 XX 070	<b>IRIS resina   color</b>	536 XX 070
	215		195		325

### espejos / mirrors / espelhos / miralls / ispiluak / espejos

SUN	REDONDO BLACK	RAIN led	VERONA ROND led	AURA led	AURA STRAP led	VERONA led	FLASH 70 camerino
Referencia 204 00 070	Referencia 244 02 070	Referencia 269 00 070	Referencia 247 00 070	Referencia 250 02 070	Referencia 251 02 070	Referencia 246 00 070	Referencia Aluminio 340 11 070
Puntos 61	Puntos 79	Puntos 147	Puntos 215	Puntos 235	Puntos 240	Puntos 240	Puntos 195
							2 puertas

## escorpio 80 (31,49")



Acabados	Referencia	Puntos
Blanco brillo	146 01 080 (X)	360
Alpine	146 30 080 (X)	320
Roble natural	146 24 080 (X)	320
Pino gris	146 37 080 (X)	320
Wengué nature	146 44 080 (X)	320

Sustituir la X por la referencia de color:

- Tiradores y patas cromo (C)
- Tiradores y patas negro (N)

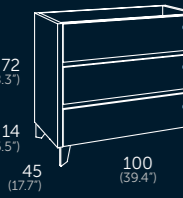
### lavabos / washbasin / lavatorio / lavabo / gainekoak / encimera

Ref.	Puntos	Ref.	Puntos	Ref.	Puntos
<b>onix new</b> cerámica	46	<b>ambar</b> solid surface	46	<b>zen</b> solid surface	46
550 01 080	115	506 01 080	215	555 01 080	350
<b>COLOR mate</b>	552 XX 080	<b>MARA resina   color</b>	540 XX 080	<b>IRIS resina   color</b>	536 XX 080
	235		215		350

### espejos / mirrors / espelhos / miralls / ispiluak / espejos

SUN	REDONDO	RAIN led	VERONA ROND led	AURA led	COSMOS led	VERONA led	SPOTY led
Referencia 204 00 080	Referencia Black 244 02 080	Referencia 269 00 080	Referencia 247 00 080	Referencia 250 02 080	Referencia 270 00 080	Referencia 246 00 080	Referencia 267 00 080
Puntos 67	Puntos 89	Puntos 150	Puntos 235	Puntos 255	Puntos 245	Puntos 270	Puntos 330
	Gold 244 72 080						

## escorpio 100 (39,37")



Acabados	Referencia	Puntos
Blanco brillo	146 01 100 (X)	405
Alpine	146 30 100 (X)	370
Roble natural	146 24 100 (X)	370
Pino gris	146 37 100 (X)	370
Wengué nature	146 44 100 (X)	370

Sustituir la X por la referencia de color:

- Tiradores y patas cromo (C)
- Tiradores y patas negro (N)

### lavabos / washbasin / lavatorio / lavabo / gainekoak / encimera

Ref.	Puntos	Ref.	Puntos	Ref.	Puntos
<b>onix new</b> cerámica	46	<b>ambar</b> solid surface	46	<b>zen</b> solid surface	46
550 01 100	150	506 01 100	270	555 01 100	410
		<b>MARA resina   color</b>	540 XX 100	<b>IRIS resina   color</b>	536 XX 100
			270		410

### espejos / mirrors / espelhos / miralls / ispiluak / espejos

SUN	REDONDO	RAIN led	VERONA ROND led	AURA led	COSMOS led	VERONA led	SPOTY led
Referencia 204 00 100	Referencia Black 244 02 100	Referencia 269 00 100	Referencia 247 00 100	Referencia 250 02 100	Referencia 270 00 100	Referencia 246 00 100	Referencia 267 00 100
Puntos 80	Puntos 119	Puntos 180	Puntos 315	Puntos 335	Puntos 280	Puntos 295	Puntos 375
	Gold 244 72 100						

Sustituir las XX por el código del color elegido  
Ver códigos en página 415.

### Complementos / complements

Referencia	Puntos	Referencia	Puntos	Referencia	Puntos	Referencia	Puntos	Referencia	Puntos
<b>COMBI</b>		<b>KUDO</b>		<b>Toallero lateral 38</b>		<b>ESTHER 30</b>		<b>ESTHER BLACK 30</b>	
Cromo 412 00 800	110	Acero 412 04 810	85	Cromo 416 00 101	22	Luz fría 6000k 400 00 121	42	Luz fría 6000k 400 02 121	47
Negro 412 00 801	120	Negro 412 02 810	85	Negro 416 02 101	27	Luz cálida 3000k 400 00 221	42		
Oro 412 00 802	140	Oro cepillado 412 03 810	100	Blanco 416 27 001	27				

### auxiliares / auxiliary units

#### poker column

Acabados	Referencia	Puntos
Blanco brillo	167 01 335 (X)	280
Alpine	167 30 335 (X)	255
Roble natural	167 24 335 (X)	255
Pino gris	167 37 335 (X)	255
Wengué nature	167 44 335 (X)	255

Sustituir la X por la referencia de color:

- Tirador cromo (C)
- Tirador negro (N)

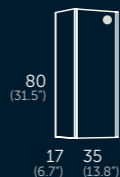
Apertura reversible | Reversible opening



#### joker colgar

Acabados	Referencia	Puntos
Blanco brillo	137 01 435	130
Alpine	137 30 435	115
Roble natural	137 24 435	115
Pino gris	137 37 435	115
Wengué nature	137 44 435	115

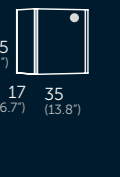
Apertura reversible | Reversible opening





#### joker auxiliar

Acabados	Referencia	Puntos
Blanco brillo	137 01 445	95
Alpine	137 30 445	83
Roble natural	137 24 445	83
Pino gris	137 37 445	83
Wengué nature	137 44 445	83

Apertura reversible | Reversible opening







● ● ●

# cervino

70 | 80 | 90 | 100





Cajón con organizador. Organizer unit. Gaveta com organizador. Caixa amb organizador. Antolatzailearekin tiradera. Caixón con organizador.



Frente cajón regulable. Adjustable front. Fronte da gaveta ajustável. Front calaix regulable. Neurrirako kajoï aurrekaldea. Fronte axustable.



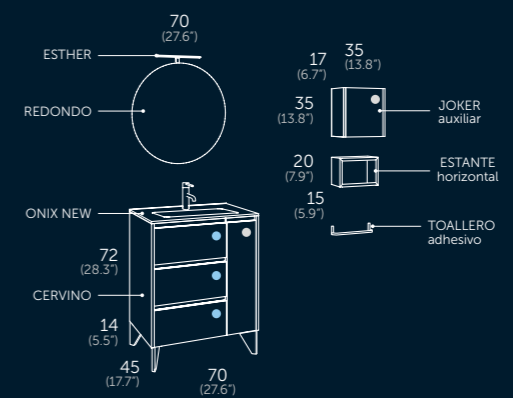
Cierre amortiguado. Soft close. Com amortecedor. Tancament suau. Motelgailudun ixierazko. Peche amortecido.



Guías Hettich. Hettich sliding system. Guías Hettich. Guies Hettich. Hettich gidak. Guías Hettich.



Cierre amortiguado. Soft close. Porta com amortecedor. Tancament suau. Motelgailudun ixierazko. Peche amortecido.



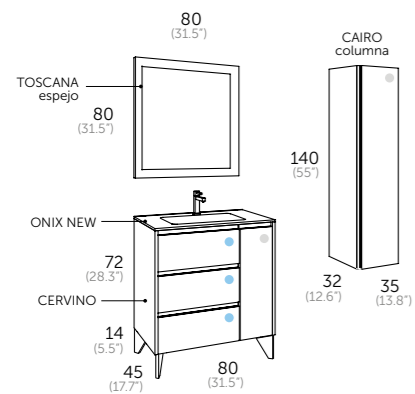
## cervino 70

Composición   Pino gris		Puntos
141 37 070	Cervino 70	340
550 01 070	Onix new	105
244 00 070	Redondo	53
400 00 121	Esther 30	42
total		<b>540</b>

Auxiliares		
416 00 037	Toallero adhesivo	33
137 37 445	Joker auxiliar	83
112 47 505	Estante horiz. Leaf	75

Grifo		
412 04 810	Kudo acero	85





## cervino 80

Composición   Roble natural		Puntos
141 24 080	Cervino 80	345
550 01 080	Onix new	115
296 24 080	Toscana espejo	110
<b>total</b>		<b>570</b>

Auxiliares		Puntos
194 24 335	Cairo columna	240

Grifo		Puntos
412 00 800	Combi cromo	110



Cajón con organizador. Organizer unit.  
Gaveta com organizador. Calaix amb  
organitzador. Antolatzailearekin  
tiradera. Calxón con organizador.

Frente cajón regulable. Adjustable front.  
Frente da gaveta ajustável. Front calaix  
regulable. Neurrirako kajoj aurrekaldea.  
Fronte axustable.

Cierre amortiguado. Soft close.  
Com amortecedor. Tancament suau.  
Motelgailudun itxierazko. Peche  
amortecido.

Guías Hettich. Hettich sliding system.  
Guias Hettich. Guias Hettich. Hettich  
gidak. Guías Hettich.

Cierre amortiguado. Soft close. Porta  
com amortecedor. Tancament suau.  
Motelgailudun itxierazko. Peche  
amortecido.





## cervino 90

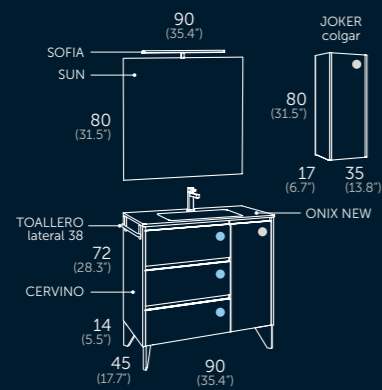
Composición   Blanco brillo		Puntos
141 01 090	Cervino 90	415
550 01 090	Onix new	140
204 00 090	Sun	71
400 00 141	Sofia 60	58
<b>total</b>		<b>684</b>

Auxiliares		Puntos
416 00 001	Toallero lateral 38	22
137 01 435	Joker colgar	130

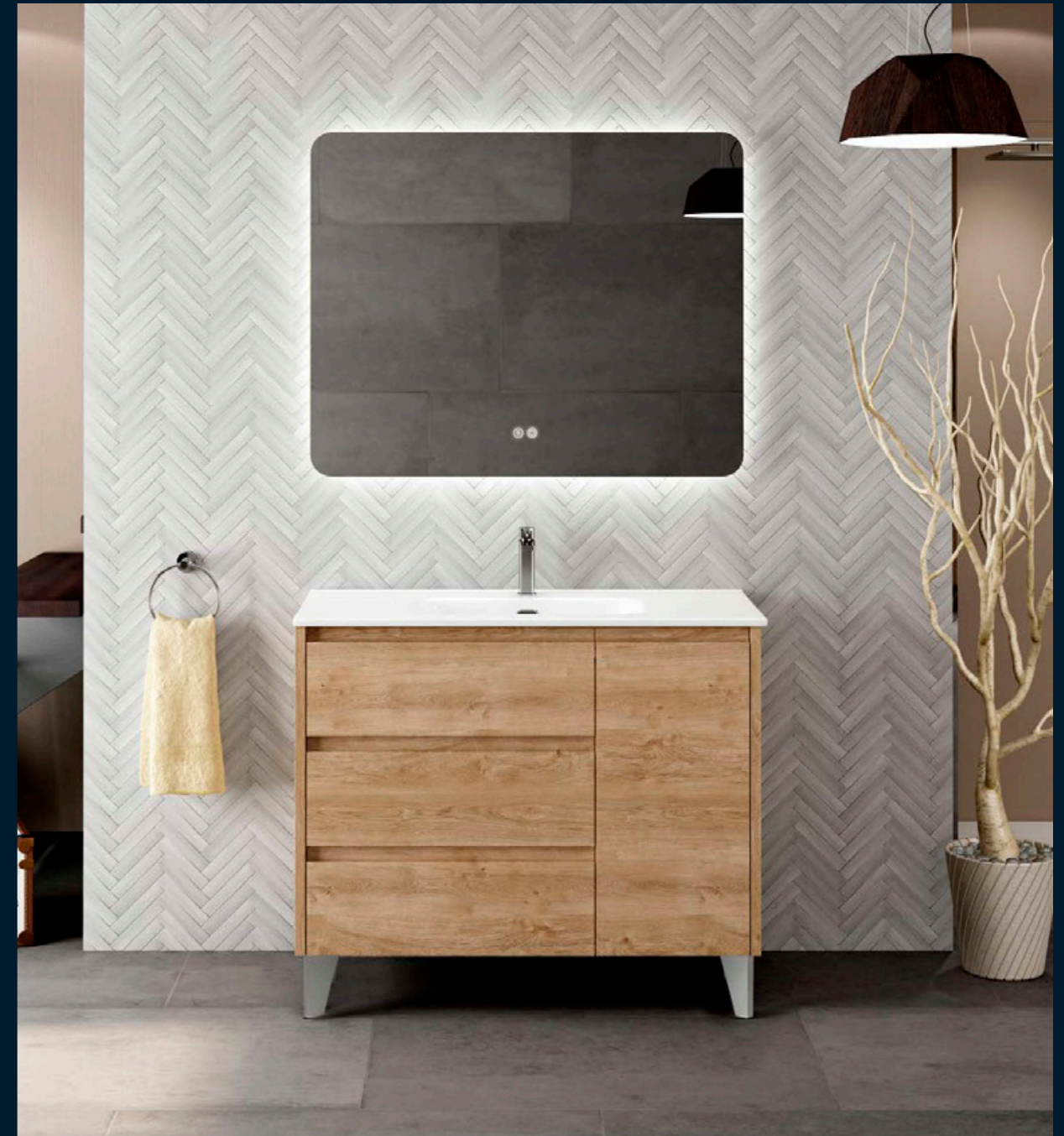
Grifo		Puntos
412 00 800	Combi cromo	110



- Cajón con organizador. Organizer unit. Gaveta com organizador. Caixa amb organizador. Antolatzailearekin tiradera. Caixa con organizador.
- Frente cajón regulable. Adjustable front. Frente da gaveta ajustável. Front calaix regulable. Neurrirako kajoi aurrekaldea. Fronte axustable.
- Cierre amortiguado. Soft close. Com amortecedor. Tancament suau. Motelgailudun itxierazko. Peche amortecido.
- Guías Hettich. Hettich sliding system. Guies Hettich. Guies Hettich. Hettich gidak. Guías Hettich.
- Cierre amortiguado. Soft close. Porta com amortecedor. Tancament suau. Motelgailudun itxierazko. Peche amortecido.
- Sistema anti-vapor. Anti fog system. Sistema anti-baf. Lurrunaren kontrako sistema. Sistema anti-vaho.
- Luz ambiental. Ambient light. Luz ambiente. Llum ambiental. Giro-argia. Luz ambiental.
- Doble sensor On/Off-anti-vapor. Dual sensor On/Off-anti fog. Sensor duplo On/Off anti-vapor. Doble sensor On/Off-anti-baf. On/Off-Lurrunaren sentisorea bikoitza. Sensor dual On/Off-anti-vaho.



- Cajón con organizador. Organizer unit. Gaveta com organizador. Caixa amb organizador. Antolatzailearekin tiradera. Caixa con organizador.
- Frente cajón regulable. Adjustable front. Frente da gaveta ajustável. Front calaix regulable. Neurrirako kajoi aurrekaldea. Fronte axustable.
- Cierre amortiguado. Soft close. Com amortecedor. Tancament suau. Motelgailudun itxierazko. Peche amortecido.
- Guías Hettich. Hettich sliding system. Guies Hettich. Guies Hettich. Hettich gidak. Guías Hettich.
- Cierre amortiguado. Soft close. Porta com amortecedor. Tancament suau. Motelgailudun itxierazko. Peche amortecido.
- Sistema anti-vapor. Anti fog system. Sistema anti-baf. Lurrunaren kontrako sistema. Sistema anti-vaho.
- Luz ambiental. Ambient light. Luz ambiente. Llum ambiental. Giro-argia. Luz ambiental.
- Doble sensor On/Off-anti-vapor. Dual sensor On/Off-anti fog. Sensor duplo On/Off anti-vapor. Doble sensor On/Off-anti-baf. On/Off-Lurrunaren sentisorea bikoitza. Sensor dual On/Off-anti-vaho.


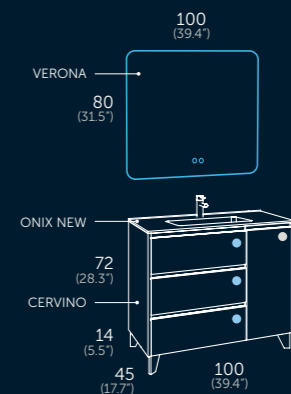


## cervino 100

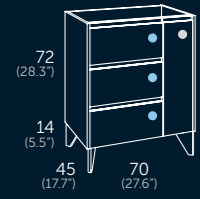
Composición   Roble natural		Puntos
141 24 100	Cervino 100	385
550 01 100	Onix new	150
246 00 100	Verona	295
<b>total</b>		<b>830</b>

Grifo		Puntos
412 00 800	Combi cromo	110



## cervino 70 (27.55")



Acabados	Referencia	Puntos
● Blanco brillo	141 01 070	375
● Roble natural	141 24 070	340
● Pino gris	141 37 070	340

### lavabos / washbasin / lavatorio / lavabo / gainekoak / encimera

Ref.	Puntos	Ref.	Puntos	Ref.	Puntos
<b>onix new</b> cerámica	46	<b>ambar</b> solid surface	46	<b>zen</b> solid surface	46
550 01 070	105	506 01 070	195	555 01 070	325
<b>COLOR mate</b>		<b>MARA resina   color</b>		<b>IRIS resina   color</b>	
552 XX 070	215	540 XX 070	195	536 XX 070	325

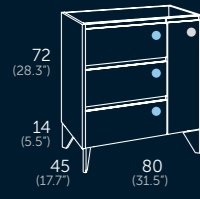
### espejos / mirrors / espelhos / miralls / ispiluak / espellos

SUN	REDONDO	TOSCANA	RAIN led	VERONA ROND led	VERONA led	AURA STRAP led	FLASH 70 camerino
Referencia	Referencia	Referencia	Referencia	Referencia	Referencia	Referencia	Referencia
204 00 070	244 00 070	296 24 060	269 00 070	247 00 070	246 00 070	251 02 070	Aluminio 340 11 070
Puntos	Puntos	Puntos	Puntos	Puntos	Puntos	Puntos	Puntos
61	53	100	147	215	240	240	195

MÁS OPCIONES VER PÁGINAS 327-401



## cervino 80 (31.49")



Acabados	Referencia	Puntos
● Blanco brillo	141 01 080	395
● Roble natural	141 24 080	345
● Pino gris	141 37 080	345

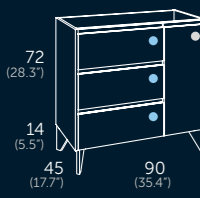
### lavabos / washbasin / lavatorio / lavabo / gainekoak / encimera

Ref.	Puntos	Ref.	Puntos	Ref.	Puntos
<b>onix new</b> cerámica	46	<b>ambar</b> solid surface	46	<b>zen</b> solid surface	46
550 01 080	115	506 01 080	215	555 01 080	350
<b>COLOR mate</b>		<b>MARA resina   color</b>		<b>IRIS resina   color</b>	
552 XX 080	235	540 XX 080	215	536 XX 080	350

### espejos / mirrors / espelhos / miralls / ispiluak / espellos

SUN	REDONDO	TOSCANA	RAIN led	VERONA ROND led	VERONA led	COSMOS led	SPOTY led
Referencia	Referencia	Referencia	Referencia	Referencia	Referencia	Referencia	Referencia
204 00 080	244 00 080	296 24 080	269 00 080	247 00 080	246 00 080	270 00 080	267 00 080
Puntos	Puntos	Puntos	Puntos	Puntos	Puntos	Puntos	Puntos
67	59	110	150	235	270	245	330

## cervino 90 (35.43")



Acabados	Referencia	Puntos
● Blanco brillo	141 01 090	415
● Roble natural	141 24 090	365
● Pino gris	141 37 090	365

### lavabos / washbasin / lavatorio / lavabo / gainekoak / encimera

Ref.	Puntos	Ref.	Puntos	Ref.	Puntos
<b>onix new</b> cerámica	46	<b>ambar</b> solid surface	46	<b>zen</b> solid surface	46
550 01 090	140	506 01 090	260	555 01 090	400
<b>COLOR mate</b>		<b>MARA resina   color</b>		<b>IRIS resina   color</b>	
552 XX 090	215	540 XX 090	260	536 XX 090	400

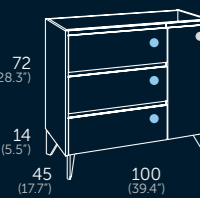
### espejos / mirrors

SUN	REDONDO
Referencia	Referencia
204 00 090	244 00 090
Puntos	Puntos
71	65

### apliques / spotlights

ESTHER 30	SOFIA 60	AINHOA 74	ESTHER BLACK 30	NIKITA
Referencia	Referencia	Referencia	Referencia	Referencia
Luz fría 6000k 400 00 121	Luz fría 6000k 400 00 141	Luz fría 6000k 400 00 151	Luz fría 6000k 400 02 121	Luz fría 5700k 400 01 171
Puntos	Puntos	Puntos	Puntos	Puntos
42	58	90	47	53
Luz cálida 3000k 400 00 221	Luz cálida 3000k 400 00 241			
Puntos	Puntos			
42	58			

## cervino 100 (39.37")



Acabados	Referencia	Puntos
● Blanco brillo	141 01 100	470
● Roble natural	141 24 100	385
● Pino gris	141 37 100	385

### lavabos / washbasin / lavatorio / lavabo / gainekoak / encimera

Ref.	Puntos	Ref.	Puntos	Ref.	Puntos
<b>onix new</b> cerámica	46	<b>ambar</b> solid surface	46	<b>zen</b> solid surface	46
550 01 100	150	506 01 100	270	555 01 100	410
<b>COLOR mate</b>		<b>MARA resina   color</b>		<b>IRIS resina   color</b>	
552 XX 100	215	540 XX 100	270	536 XX 100	410

### espejos / mirrors / espelhos / miralls / ispiluak / espellos

SUN	REDONDO	TOSCANA	RAIN led	VERONA ROND led	VERONA led	COSMOS led	SPOTY led
Referencia	Referencia	Referencia	Referencia	Referencia	Referencia	Referencia	Referencia
204 00 100	244 00 100	296 24 100	269 00 100	247 00 100	246 00 100	270 00 100	267 00 100
Puntos	Puntos	Puntos	Puntos	Puntos	Puntos	Puntos	Puntos
80	79	120	180	315	295	280	375

Sustituir las XX por el código del color elegido  
Ver códigos en página 415.


### Complementos / complements

COMBI	KUDO	VÁLVULA clic clac	Toallero lateral 38	Patas AERO 14 cm
Referencia	Referencia	Referencia	Referencia	Referencia
412 00 800	412 04 810	410 00 203	416 00 001	412 02 121
Puntos	Puntos	Puntos	Puntos	Puntos
110	85	21	22	20
<b>Negro</b>	<b>Negro</b>	<b>Negro</b>	<b>Negro</b>	(4 unidades)
412 00 801	412 02 810	410 02 203	416 02 001	
Puntos	Puntos	Puntos	Puntos	
120	85	25	27	
<b>Oro cepillado</b>	<b>Oro</b>	<b>Oro</b>	<b>Bianco</b>	
412 00 802	412 03 810	410 03 203	416 27 001	
Puntos	Puntos	Puntos	Puntos	
140	100	40	27	

### auxiliares / auxiliary units

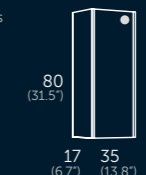
#### cairo columna

Acabados	Referencia	Puntos
● Blanco brillo	194 01 335	325
● Roble natural	194 24 335	240
● Pino gris	194 37 335	240



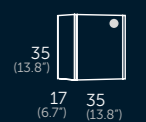
#### joker colgar

Acabados	Referencia	Puntos
● Blanco brillo	137 01 435	130
● Roble natural	137 24 435	115
● Pino gris	137 37 435	115



#### joker auxiliar

Acabados	Referencia	Puntos
● Blanco brillo	137 01 445	95
● Roble natural	137 24 445	83
● Pino gris	137 37 445	83



Precios recomendados expresados en puntos. IVA no incluido.

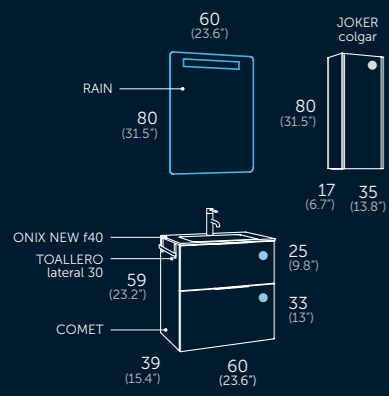


• • •

# comet

fondo reducido

60 | 70 | 80




## comet 60

FONDO REDUCIDO

Composición   Island mate		Puntos
152 49 060 C	Comet 60	235
551 01 060	Onix new f40	90
269 00 060	Rain	130
total		<b>455</b>

Auxiliares		Puntos
137 49 435	Joker colgar	130
416 00 039	Toallero lateral 30	29

Grifo		Puntos
412 04 810	Kudo acero	85



Cajón con organizador. Organizer unit. Gaveta com organizador. Calaix amb organitzador. Antolatzailearekin tiradera. Caixón con organizador.

Frente cajón regulable. Adjustable front. Frente da gaveta ajustável. Front calaix regulable. Neurrirako kajoj aurrekaldea. Fronte axustable.

Cierre amortiguado. Soft close. Com amortecedor. Tancament suau. Motelgailudun itxierazko. Peche amortecido.

Guías Hettich. Hettich sliding system. Guías Hettich. Guies Hettich. Hettich gidak. Guías Hettich.

Cierre amortiguado. Soft close. Porta com amortecedor. Tancament suau. Motelgailudun itxierazko. Peche amortecido.





Cajón con organizador. Organizer unit.  
Gaveta com organizador. Caixa amb  
organitzador. Antolatzailearekin  
tiradera. Caixa con organizador.



Frente cajón regulable. Adjustable front.  
Frente da gaveta ajustável. Front calaix  
regulable. Neurrirako kajo aurrekaldea.  
Fronte axustable.



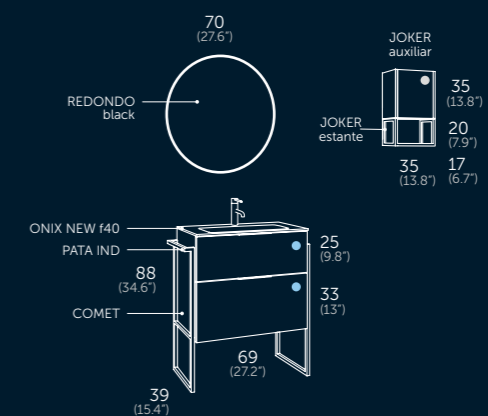

Cierre amortiguado. Soft close.  
Com amortecedor. Tancament suau.  
Motelgailudun itxierazko. Peche  
amortecido.



Guías Hettich. Hettich sliding system.  
Guias Hettich. Guies Hettich. Hettich  
gidak. Guias Hettich.



Cierre amortiguado. Soft close. Porta  
com amortecedor. Tancament suau.  
Motelgailudun itxierazko. Peche  
amortecido.



### comet 70 FONDO REDUCIDO

Composición   Roble natural		Puntos
152 24 070 N	Comet 70	235
551 01 070	Onix new f40	105
244 02 070	Redondo Black	79
412 02 752	Pata IND con toallero	60
412 02 750	Pata IND sin toallero	50
	<b>total</b>	<b>529</b>

Auxiliares		Puntos
137 24 445	Joker auxiliar	83
137 24 455	Joker estante	82
	<b>total</b>	<b>165</b>

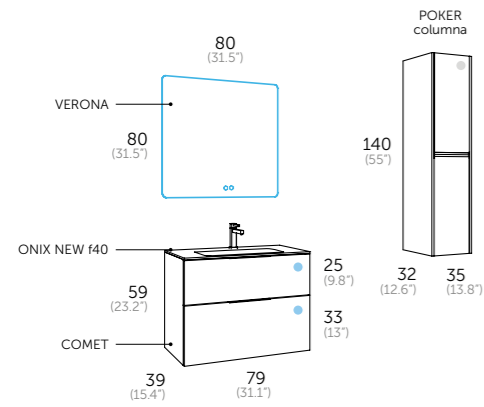
Grifo		Puntos
412 02 810	Kudo negro	85



Blanco brillo Roble natural Island mate

Tiradores / Handles Cromo Negro Oro





## comet 80

FONDO REDUCIDO

Composición   Blanco brillo		Puntos
152 01 080 G	Comet 80	260
551 01 080	Onix new f40	115
246 00 080	Verona	270
<b>total</b>		<b>645</b>

Auxiliares		Puntos
167 01 335 G	Poker columna	280
Grifo		
412 00 802	Combi oro	140



-  Cajón con organizador. Organizer unit. Gaveta com organizador. Caixa amb organitzador. Antolatzailearekin tiradera. Caixa con organizador.
-  Frente cajón regulable. Adjustable front. Frente da gaveta ajustável. Front calaix regulable. Neurrirako kajoï aurrekaldea. Fronte axustable.
-  Cierre amortiguado. Soft close. Com amortecedor. Tancament suau. Motelgailudun itxierazko. Peche amortecido.
-  Guías Hettich. Hettich sliding system. Guías Hettich. Guies Hettich. Hettich gidak. Guías Hettich.
-  Cierre amortiguado. Soft close. Porta com amortecedor. Tancament suau. Motelgailudun itxierazko. Peche amortecido.
-  Acabado lacado brillo. Glossy lacquered finish. Cor lacado brillo. Acabat lacat brillant. Distradun lakatzuko bukatua. Acabado lacado brillo.
-  Sistema antivaho. Anti fog system. Sistema anti-vapor. Sistema antibaf. Lurrunaren kontrako sistema. Sistema antivaho.
-  Luz ambiental. Ambient light. Luz ambiente. Llum ambiental. Giro-argia. Luz ambiental.
-  Doble sensor On/Off-antivaho. Dual sensor On/Off-anti fog. Sensor duplo On/Off anti-vapor. Doble sensor On/Off-antibaf. On/Off-Lurrunaren sentsoera bikoitza. Sensor dual On/Off-antivaho.



## comet 60 (23.62")

Acabados	Referencia	Puntos
● Blanco brillo	152 01 060 (X)	235
● Roble natural	152 24 060 (X)	220
● Island mate	152 49 060 (X)	235

Sustituir la X por la referencia de color:

- Tiradores cromo (C)
- Tiradores negro (N)
- Tiradores oro (G)

## lavabos / washbasin / lavatorio / lavabo / gainekoak / encimera

Ref.	Puntos	Ref.	Puntos
<b>BLANCO</b> brillo	90	<b>AMBAR</b> solid surface	170
551 01 060	90	533 01 060	170
<b>COLOR</b> mate	190	<b>MARA</b> resina   color	170
553 XX 060	190	546 XX 060	170

## espejos / mirrors / espelhos / miralls / ispiluak / espellos

SUN	SOUL	RAIN led	REDONDO	TOOL	AURA STRAP led	VERONA led	FLASH 60 camerino
Referencia	Referencia	Referencia	Referencia	Referencia	Referencia	Referencia	Referencia
204 00 060	239 02 080	269 00 060	244 00 060	207 01 060	251 02 060	246 00 060	Aluminio 340 11 060
Puntos	Puntos	Puntos	Puntos	Puntos	Puntos	Puntos	Puntos
58	80	130	46	75	215	215	175

Más colores en la pág. 388

## comet 70 (27.55")

Acabados	Referencia	Puntos
● Blanco brillo	152 01 070 (X)	250
● Roble natural	152 24 070 (X)	235
● Island mate	152 49 070 (X)	250

Sustituir la X por la referencia de color:

- Tiradores cromo (C)
- Tiradores negro (N)
- Tiradores oro (G)

## lavabos / washbasin / lavatorio / lavabo / gainekoak / encimera

Ref.	Puntos	Ref.	Puntos
<b>BLANCO</b> brillo	105	<b>AMBAR</b> solid surface	190
551 01 070	105	533 01 070	190
<b>COLOR</b> mate	215	<b>MARA</b> resina   color	190
553 XX 070	215	546 XX 070	190

## espejos / mirrors / espelhos / miralls / ispiluak / espellos

SUN	REDONDO BLACK	RAIN led	VERONA ROND led	AURA STRAP led	AURA led	VERONA led	FLASH 70 camerino
Referencia	Referencia	Referencia	Referencia	Referencia	Referencia	Referencia	Referencia
204 00 070	244 02 070	269 00 070	247 00 070	251 02 070	250 02 070	246 00 070	Aluminio 340 11 070
Puntos	Puntos	Puntos	Puntos	Puntos	Puntos	Puntos	Puntos
61	79	147	215	240	235	240	195

## comet 80 (31.49")

Acabados	Referencia	Puntos
● Blanco brillo	152 01 080 (X)	260
● Roble natural	152 24 080 (X)	245
● Island mate	152 49 080 (X)	260

Sustituir la X por la referencia de color:

- Tiradores cromo (C)
- Tiradores negro (N)
- Tiradores oro (G)

## lavabos / washbasin / lavatorio / lavabo / gainekoak / encimera

Ref.	Puntos	Ref.	Puntos
<b>BLANCO</b> brillo	115	<b>AMBAR</b> solid surface	200
551 01 080	115	533 01 080	200
<b>COLOR</b> mate	235	<b>MARA</b> resina   color	200
553 XX 080	235	546 XX 080	200

## espejos / mirrors / espelhos / miralls / ispiluak / espellos

SUN	REDONDO	RAIN led	VERONA ROND led	COSMOS led	AURA led	VERONA led	FLASH 80 camerino
Referencia	Referencia	Referencia	Referencia	Referencia	Referencia	Referencia	Referencia
204 00 080	244 02 080	269 00 080	247 00 080	270 00 080	250 02 080	246 00 080	Aluminio 340 11 080
Puntos	Puntos	Puntos	Puntos	Puntos	Puntos	Puntos	Puntos
67	89	150	235	245	255	270	215

Sustituir las XX por el código del color elegido  
Ver códigos en página 415.

## Complementos / complements

PATA INDUSTRIAL	Patas KUADRO	NEREA MATE 30	ESTHER 30	ESTHER BLACK 30
Referencia	Referencia	Referencia	Referencia	Referencia
412 02 752	412 02 720	400 14 161	400 00 121	400 02 121
Puntos	Puntos	Puntos	Puntos	Puntos
60	52	32	42	47

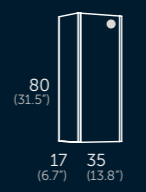
COMBI cromo	COMBI negro	KUDO acero	KUDO negro	KUDO oro cepillado
Referencia	Referencia	Referencia	Referencia	Referencia
412 00 800	412 00 801	412 04 810	412 02 810	412 03 810
Puntos	Puntos	Puntos	Puntos	Puntos
110	120	85	85	100

## auxiliares / auxiliary units

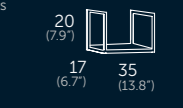
poker columna	joker colgar	joker estante
Acabados	Acabados	Acabados
● Blanco brillo	● Blanco brillo	● Blanco brillo
● Roble natural	● Roble natural	● Roble natural
● Island mate	● Island mate	● Island mate



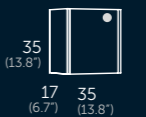
Referencia	Puntos
167 01 335 (X)	280
167 24 335 (X)	255
167 49 335 (X)	280



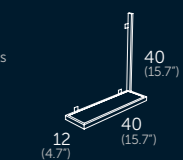
Referencia	Puntos
137 01 435	130
137 24 435	115
137 49 435	130



Referencia	Puntos
137 01 445	95
137 24 445	83
137 49 445	95




Referencia	Puntos
137 01 455	82
137 24 455	82
137 49 455	82



Barra de refuerzo de aluminio	cm	Referencia	Puntos
	60	425 14 060	12
	70	425 14 070	14
	80	425 14 080	15

Es necesaria su instalación para evitar deformaciones en la tapa.

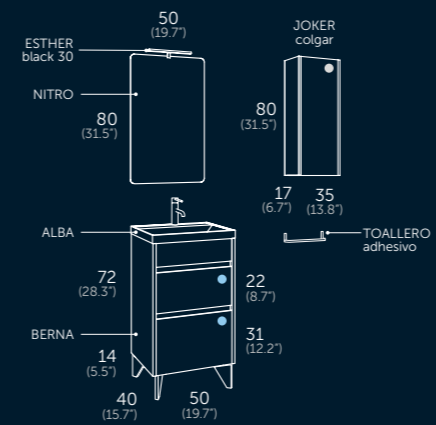




berna  
fondo reducido  
50 | 60






siena  
fondo reducido  
70 | 80





### berna 50 FONDO REDUCIDO

Composición   Roble natural		Puntos
140 24 050 N	Berna 50	215
510 01 050	Alba	85
241 00 050	Nitro	55
400 02 121	Esther black 30	47
total		<b>402</b>
Auxiliares		
416 02 037	Toallero adhesivo	33
137 24 435	Joker colgar	115
Grifo		
412 02 810	Kudo negro	85

-  Cajón con organizador. Organizer unit. Gaveta com organizador. Caixa amb organitzador. Antolatzailearekin tiradera. Caixón con organizador.
-  Frente cajón regulable. Adjustable front. Fronte da gaveta ajustável. Front calaix regulable. Neurirako kajoj aurrekaldea. Fronte axustable.
-  Cierre amortiguado. Soft close. Com amortecedor. Tancament suau. Motelgailudun itxierazko. Peche amortecido.
-  Guías Hettich. Hettich sliding system. Guies Hettich. Guies Hettich. Hettich gidak. Guías Hettich.
-  Cierre amortiguado. Soft close. Porta com amortecedor. Tancament suau. Motelgailudun itxierazko. Peche amortecido.



Tiradores / patas  
Handles / legs



Cajón con organizador. Organizer unit.  
Gaveta com organizador. Caixa amb  
organitzador. Antolatzailareekin  
tiradera. Caixón con organizador.



Frente cajón regulable. Adjustable front.  
Frente da gaveta ajustável. Front caixa  
regulable. Neurrirako kajoj aurrekaldea.  
Frente axustable.



Cierre amortiguado. Soft close.  
Com amortecedor. Tancament suau.  
Motelgailudun itxierazko. Peche  
amortecido.



Guías Hettich. Hettich sliding system.  
Guies Hettich. Guies Hettich. Hettich  
gidak. Guías Hettich.



Cierre amortiguado. Soft close. Porta  
com amortecedor. Tancament suau.  
Motelgailudun itxierazko. Peche  
amortecido.



Acabado lacado brillo. Glossy lacquered  
finish. Cor lacado briho. Acabat lacat  
brillant. Distiradun lakatzuko bukatua.  
Acabado lacado brillo.



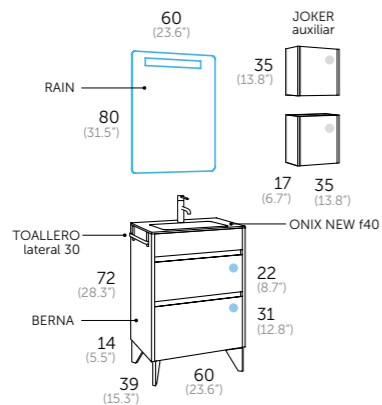
## berna 60

FONDO REDUCIDO

Composición   Blanco brillo		Puntos
140 01 060 C	Berna 60	255
551 01 060	Onix new f40	90
269 00 060	Rain	130
<b>total</b>		<b>475</b>

Auxiliares		Puntos
416 00 039	Toallero lateral 30	29
137 01 445	Joker auxiliar	2x95

Grifo		Puntos
412 04 810	Kudo acero	85



Blanco brillo



Roble natural

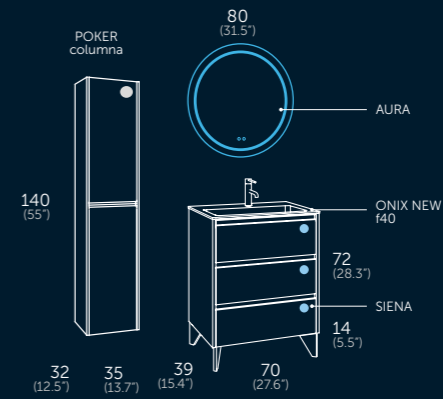
Tiradores / patas  
Handles / legs



Cromo



Negro



**siena 70**  
FONDO REDUCIDO

Composición   Blanco brillo	Puntos
144 01 070 N Siena 70	315
551 01 070 Onix new f40	105
250 02 080 Aura	255
<b>total</b>	<b>675</b>

Auxiliares	
167 01 335 N Poker columna	280
Grifo	
412 02 810 Kudo negro	85



- Cajón con organizador. Organizer unit. Gaveta con organizador. Caixa amb organitzador. Antolatzailearekin tiradera. Caixón con organizador.
- Frente cajón regulable. Adjustable front. Frente da gaveta ajustável. Front calaix regulable. Neurrirako kajoj aurrekaldea. Fronte axustable.
- Cierre amortiguado. Soft close. Com amortecedor. Tancament suau. Motelgailudun itxierazko. Peche amortecido.
- Guías Hettich. Hettich sliding system. Guías Hettich. Guies Hettich. Hettich gidak. Guías Hettich.
- Cierre amortiguado. Soft close. Porta com amortecedor. Tancament suau. Motelgailudun itxierazko. Peche amortecido.
- Acabado lacado brillo. Glossy lacquered finish. Cor lacado brillo. Acabat lacat brillant. Distiradun lakatuako bukatua. Acabado lacado brillo.
- Sistema antivaho. Anti fog system. Sistema anti-vapor. Sistema antibaf. Lurrunaren kontrako sistema. Sistema antivaho.
- Doble sensor On/Off-antivaho. Dual sensor On/Off-anti-fog. Sensor duplo On/Off anti-vapor. Doble sensor On/Off-antibaf. On/Off-Lurrunaren sentzorea bikoitza. Sensor dual On/Off-antivaho.



Tiradores / patas  
Handles / legs

Blanco brillo    Roble natural    Cromo    Negro

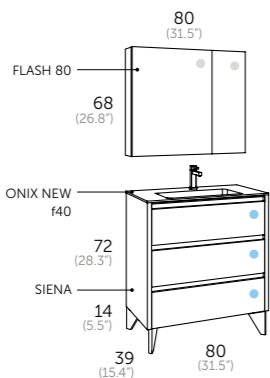


## siena 80

FONDO REDUCIDO

Composición   Roble natural	Puntos
144 24 080 C Siena 80	305
551 01 080 Onix new f40	115
340 11 080 Flash 80	215
<b>total</b>	<b>635</b>

Grifo	Puntos
412 04 810 Kudo acero	85

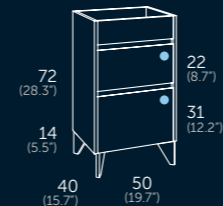


Blanco brillo  
Roble natural

Tiradores / patas  
Handles / legs  
Cromo Negro

- Cajón con organizador. Organizer unit. Gaveta com organizador. Calaix amb organitzador. Antolatzailearekin tiradera. Caixón con organizador.
- Frente cajón regulable. Adjustable front. Frente da gaveta ajustável. Front calaix regulable. Neurrirako kajoj aurrekaldea. Fronte axustable.
- Cierre amortiguado. Soft close. Com amortecedor. Tancament suau. Motelgailudun itxierazco. Peche amortecido.
- Guías Hettich. Hettich sliding system. Guías Hettich. Guies Hettich. Hettich gidak. Guías Hettich.
- Cierre amortiguado. Soft close. Porta com amortecedor. Tancament suau. Motelgailudun itxierazco. Peche amortecido.

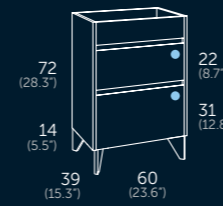
## berna 50 (19.69")



Acabados	Referencia	Puntos
● Blanco brillo	140 01 050 (X)	245
● Roble natural	140 24 050 (X)	215

Sustituir la X por la referencia de color:  
● Tiradores y patas cromo (C)  
○ Tiradores y patas negro (N)

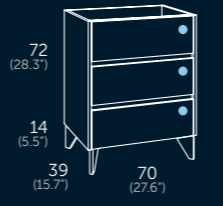
## berna 60 (23.62")



Acabados	Referencia	Puntos
● Blanco brillo	140 01 060 (X)	255
● Roble natural	140 24 060 (X)	225

Sustituir la X por la referencia de color:  
● Tiradores y patas cromo (C)  
○ Tiradores y patas negro (N)

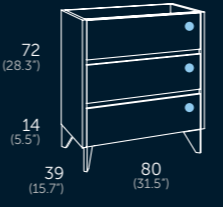
## siena 70 (27.55")



Acabados	Referencia	Puntos
● Blanco brillo	144 01 070 (X)	315
● Roble natural	144 24 070 (X)	280

Sustituir la X por la referencia de color:  
● Tiradores y patas cromo (C)  
○ Tiradores y patas negro (N)

## siena 80 (31.49")



Acabados	Referencia	Puntos
● Blanco brillo	144 01 080 (X)	345
● Roble natural	144 24 080 (X)	305

Sustituir la X por la referencia de color:  
● Tiradores y patas cromo (C)  
○ Tiradores y patas negro (N)

Sustituir las XX por el código del color elegido  
Ver códigos en página 415.

Valor punto:



lavabos / washbasin

espejos / mirrors

ALBA cerámica	SUN	NITRO	VERSA	FLASH 45 camerino
Referencia 510 01 050	Referencia 204 00 050	Referencia 241 00 050	Referencia 208 00 045	Referencia 340 11 045
Puntos 85	Puntos 55	Puntos 55	Puntos 60	Puntos 155

lavabos / washbasin

espejos / mirrors

onix new f40 cerámica	SUN	SOUL	RAIN led	FLASH 60 camerino
Referencia 551 01 060	Referencia 204 00 060	Referencia 239 02 080	Referencia 269 00 060	Referencia 340 11 060
Puntos 90	Puntos 58	Puntos 80	Puntos 130	Puntos 175

lavabos / washbasin

espejos / mirrors

onix new f40 cerámica	SUN	REDONDO BLACK	RAIN led	FLASH 70 camerino
Referencia 551 01 070	Referencia 204 00 070	Referencia 244 02 070	Referencia 269 00 070	Referencia 340 11 070
Puntos 105	Puntos 61	Puntos 79	Puntos 147	Puntos 195

lavabos / washbasin

espejos / mirrors

onix new f40 cerámica	SUN	REDONDO	RAIN led	FLASH 80 camerino
Referencia 551 01 080	Referencia 204 00 080	Referencia 244 02 080	Referencia 269 00 080	Referencia 340 11 080
Puntos 115	Puntos 67	Puntos 89	Puntos 150	Puntos 215

## auxiliares / auxiliary units

### poker columna

Acabados	Referencia	Puntos
● Blanco brillo	167 01 335 (X)	280
● Roble natural	167 24 335 (X)	255

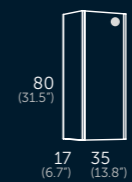
Sustituir la X por la referencia de color:  
● Tiradores cromo (C)  
○ Tiradores negro (N)  
Apertura reversible | Reversible opening



### joker colgar

Acabados	Referencia	Puntos
● Blanco brillo	137 01 435	130
● Roble natural	137 24 435	115

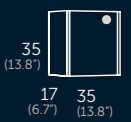
Apertura reversible | Reversible opening





### joker auxiliar

Acabados	Referencia	Puntos
● Blanco brillo	137 01 445	95
● Roble natural	137 24 445	83

Apertura reversible | Reversible opening





• • •

**versa**  
fondo reducido

45 | 55



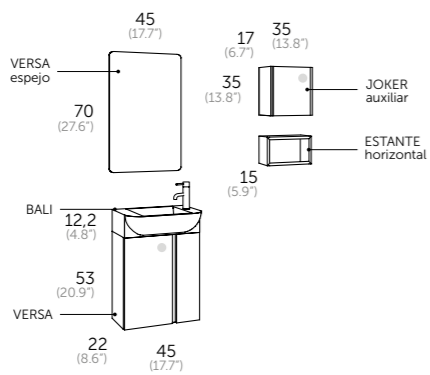


### versa 45 FONDO REDUCIDO

Composición   Island mate		Puntos
145 49 045 C	Versa 45	155
515 01 045	Bali cerámica	85
208 00 045	Versa 45 espejo	60
<b>total</b>		<b>300</b>

Auxiliares		Puntos
137 49 445 C	Joker auxiliar	95
112 35 505	Estante horizontal	75
<b>total</b>		<b>170</b>

Grifo		Puntos
412 04 810	Kudo acero	85



Cierre amortiguado. Soft close. Porta com amortecedor. Tancament suau. Motelgailudun itxierazko. Peche amortecido.



Blanco brillo



Roble natural



Island mate

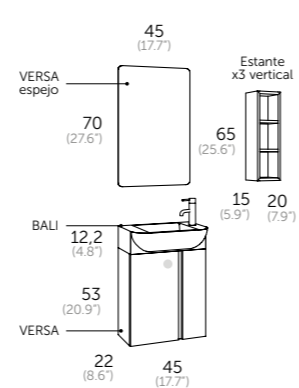
Tirador /  
Handle



Cromo



Negro



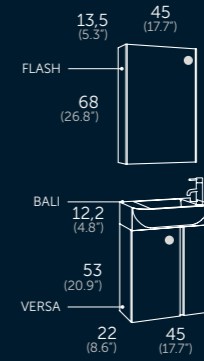
### versa 45 FONDO REDUCIDO

Composición   Roble natural		Puntos
145 24 045 N	Versa 45	145
515 01 045	Bali cerámica	85
208 00 045	Versa 45 espejo	60
<b>total</b>		<b>290</b>

Auxiliares		Puntos
112 24 500	Estante x3 vertical	95

Grifo		Puntos
412 02 810	Kudo negro	85





**versa 45**  
FONDO REDUCIDO

Composición   Blanco brillo		Puntos
145 01 045 C	Versa 45	155
515 01 045	Bali cerámica	85
340 11 045	Flash 45	155
total		<b>395</b>

Grifo		Puntos
412 04 810	Kudo acero	85



Cierre amortiguado. Soft close. Porta com amortecedor. Tancament suau. Motelgailudun itxierazko. Peche amortecido.



Acabado lacado brillo. Glossy lacquered finish. Cor lacado brillo. Acabat lacat brillant. Distiradun lakatzuko bukatua. Acabado lacado brillo.



Blanco brillo



Roble natural



Island mate

Tirador / Handle



Cromo



Negro



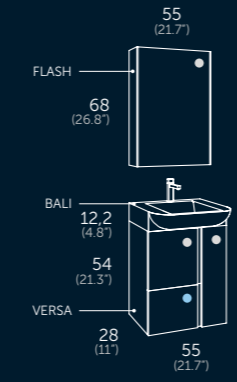

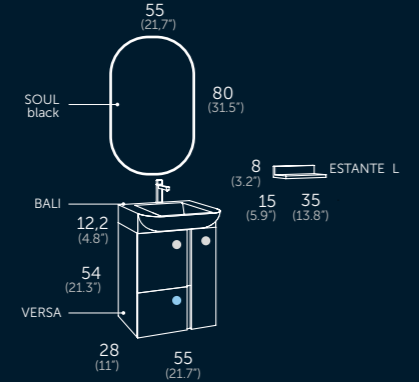


-  Frente cajón regulable. Adjustable front. Frente da gaveta ajustável. Front caixa regulable. Neurmirako kajoj aurrekaldea. Fronte axustable.
-  Cierre amortiguado. Soft close. Com amortecedor. Tancament suau. Motezgailudun itxierazko. Peche amortecido.
-  Guías Hettich. Hettich sliding system. Guías Hettich. Guies Hettich. Hettich gidak. Guias Hettich.
-  Cierre amortiguado. Soft close. Porta com amortecedor. Tancament suau. Motezgailudun itxierazko. Peche amortecido.
-  Puerta derecha Push. Right door Push. Porta dreita Push. Porta dreia Push. Push eskuineko atea. Porta dreita Push.

**versa 55**

FONDO REDUCIDO


Composición   Island mate		Puntos
145 49 055 N	Versa 55	215
515 01 055	Bali cerámica	99
239 02 080	Soul black	80
<b>total</b>		<b>394</b>
Auxiliares		
112 49 520	Estante L	43
Grifo		
412 00 801	Combi negro	120

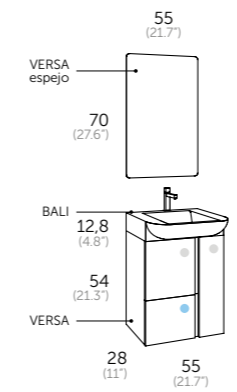


**versa 55**

FONDO REDUCIDO

Composición   Roble natural		Puntos
145 24 055 C	Versa 55	195
515 01 055	Bali cerámica	99
340 11 055	Flash 55	165
<b>total</b>		<b>459</b>
Grifo		
412 00 800	Combi cromo	110





### versa 55 FONDO REDUCIDO


Composición   Blanco brillo		Puntos
145 01 055 N	Versa 55	215
515 01 055	Bali cerámica	99
208 00 055	Versa 55 espejo	65
total		<b>379</b>

Grifo		Puntos
412 00 801	Combi negro	120

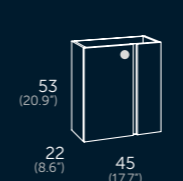


- Frente cajón regulable. Adjustable front. Frente da gaveta ajustável. Front calaix regulable. Neurrirako kajoj aurekaldea. Fronte axustable.
- Cierre amortiguado. Soft close. Com amortecedor. Tancament suau. Motelgailudun itxierazko. Peche amortecido.
- Guías Hettich. Hettich sliding system. Guías Hettich. Guies Hettich. Hettich gidak. Guías Hettich.
- Cierre amortiguado. Soft close. Porta com amortecedor. Tancament suau. Motelgailudun itxierazko. Peche amortecido.
- Puerta derecha Push. Right door Push. Porta dreita Push. Porta dreia Push. Push eskuineko atea. Porta dreita Push.
- Acabado lacado brillo. Glossy lacquered finish. Cor lacado brillo. Acabat lacat brillant. Distiradun lakatzuzko bukatua. Acabado lacado brillo.

- Blanco brillo
- Roble natural
- Island mate
- Tiradores / Handles**
- Cromo
- Negro



### versa 45 (17.71")

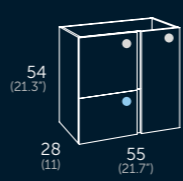


Acabados	Referencia	Puntos
● Blanco brillo	145 01 045 (X)	155
● Roble natural	145 24 045 (X)	145
● Island mate	145 49 045 (X)	155

Sustituir la X por la referencia de color:

- Tirador cromado (C)
- Tirador negro (N)

### versa 55 (21.65")



Acabados	Referencia	Puntos
● Blanco brillo	145 01 055 (X)	215
● Roble natural	145 24 055 (X)	195
● Island mate	145 49 055 (X)	215

Sustituir la X por la referencia de color:

- Tiradores cromado (C)
- Tiradores negro (N)




Precios recomendados expresados en puntos. IVA no incluido.

### lavabos / washbasin espejos / mirrors aplique / spotlight

<p><b>BALI</b> cerámica</p> <p>Referencia 515 01 045 Puntos 85</p>	<p><b>VERSA</b></p> <p>Referencia 208 00 045 Puntos 60</p>	<p><b>FLASH 45</b> camerino</p> <p>Referencia Aluminio 340 11 045 Puntos 155</p> <p>1 puerta</p>	<p><b>ESTHER 30</b></p> <p>Referencia Luz fría 6000k 400 00 121 Puntos 42</p> <p>Luz cálida 3000k 400 00 221 42</p>
--	--	--	---

### lavabos / washbasin espejos / mirrors

<p><b>BALI</b> cerámica</p> <p>Referencia 515 01 055 Puntos 99</p>	<p><b>VERSA</b></p> <p>Referencia 208 00 055 Puntos 65</p>	<p><b>SOUL BLACK</b></p> <p>Referencia Aluminio 239 02 080 Puntos 80</p>	<p><b>FLASH 55</b> camerino</p> <p>Referencia Aluminio 340 11 055 Puntos 165</p> <p>1 puerta</p>
--	--	--	--



# solid surface

**ambar**

**milos**

**oval**

**zen**

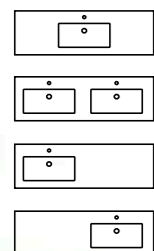
Nuevos formatos, medidas y modelos que amplían esta colección solid surface permitiendo conseguir una versatilidad única para adaptarse a todos los ambientes.

El Solid Surface de Coycoma destaca por la calidad de sus materiales. La fórmula exclusiva que hemos desarrollado permite obtener, sin añadir recubrimientos adicionales, un blanco luminoso y una superficie mate de tacto sedoso, características del más puro solid surface.


# ambar

LAVABO

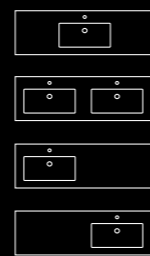
De 60 a 200 cm



Lavabo 200 cm.  
2 senos.



Lavabo con faldón 100 cm.



# ambar

LAVABO CON FALDÓN

De 60 a 200 cm

Lavabo con faldón 120 cm | Seno desplazado izquierda con toallero | sin taladro grifo.





Encimera con faldón encastrado. 160 cm. 2 toalleros.  
Milos. Lavabos de sobreponer.

## ambar

TAPA Y ENCIMERA CON FALDÓN

De 60 a 200 cm



## milos | oval

LAVABOS SOBREPONER



Tapa con toallero | Oval sobreponer.

Encimera con faldón 100 cm. | Oval sobreponer.







Lavabo mural con faldón 140 cm | 2 senos

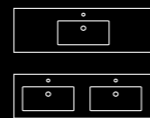
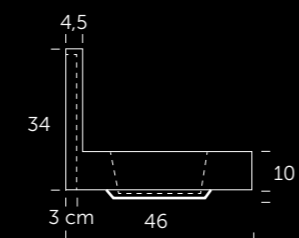
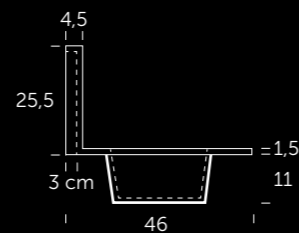
Lavabo mural 100 cm.



# ambar

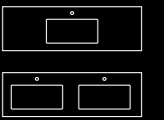
LAVABO MURAL Y  
LAVABO MURAL CON FALDÓN

De 60 a 140 cm



Lavabo 100 cm.

Lavabo con faldón 120 cm | 2 senos | sin taladro grifo.



# zen

LAVABO Y  
LAVABO CON FALDÓN

De 60 a 120 cm





## ambar

Fondo: 46 cm | Altura 1,5 cm



seno centrado

cm	Referencia	Pts
60	506 01 060	185
70	506 01 070	195
80	506 01 080	215
90	506 01 090	260
100	506 01 100	270
120	506 01 120	315
130	506 01 130	400
140	506 01 140	405
150	506 01 150	490
160	506 01 160	510
170	506 01 170	540
180	506 01 180	550
190	506 01 190	570
200	506 01 200	590



dos senos

cm	Referencia	Pts
120	506 01 122	390
140	506 01 142	415
140 (60+20+60)	506 01 145	510
150 (70+10+70)	506 01 155	580
160	506 01 162	515
160 (60+40+60)	506 01 165	590
170 (70+30+70)	506 01 176	625
180 (80+20+80)	506 01 185	635
200	506 01 202	620



seno izquierda

cm	Referencia	Pts
80 (60+20)	506 01 081	265
90 (70+20)	506 01 092	280
90 (60+30)	506 01 091	280
100 (70+30)	506 01 107	290
100 (80+20)	506 01 102	290
110 (80+30)	506 01 112	325
120 (60+60)	506 01 121	350
130 (70+60)	506 01 131	420
140 (70+70)	506 01 143	415
150 (80+70)	506 01 151	510
160 (80+80)	506 01 161	520
170 (100+70)	506 01 171	550
180 (100+80)	506 01 181	560
190 (100+90)	506 01 191	590
200 (100+100)	506 01 201	610



seno derecha

cm	Referencia	Pts
80 (20+60)	506 01 083	265
90 (20+70)	506 01 094	280
90 (30+60)	506 01 093	280
100 (30+70)	506 01 108	290
100 (20+80)	506 01 104	290
110 (30+80)	506 01 114	325
120 (60+60)	506 01 123	350
130 (60+70)	506 01 133	420
140 (70+70)	506 01 144	415
150 (70+80)	506 01 153	510
160 (80+80)	506 01 163	520
170 (70+100)	506 01 173	550
180 (80+100)	506 01 183	560
190 (90+100)	506 01 193	590
200 (100+100)	506 01 203	610



mural

cm	Referencia	Pts
60	526 01 060	440
70	526 01 070	490
80	526 01 080	535
90	526 01 090	565
100	526 01 100	600
120 1s	526 01 120	660
120 2s	526 01 122	710
140 1s	526 01 140	750
140 2s	526 01 142	780

Altura 25,5 cm

Kit de conexión mural. latiguillos de 60 cm + codo de conexión.

Referencia	Pts
412 00 060	15

Altura 1,2 cm



tapa

cm	Referencia	Pts
60	508 01 060	170
70	508 01 070	190
80	508 01 080	200
90	508 01 090	210
100	508 01 100	230
120	508 01 120	285
130	508 01 130	295
140	508 01 140	305
150	508 01 150	340
160	508 01 160	360
170	508 01 170	380
180	508 01 180	400
190	508 01 190	410
200	508 01 200	430

Fondo: 40 cm  
Altura 1,2 cm




tapa fondo reducido

cm	Referencia	Pts
60	533 01 060	170
70	533 01 070	190
80	533 01 080	200

## zen

Fondo: 46 cm  
Altura 1,5 cm



seno centrado

cm	Referencia	Pts
60	555 01 060	310
70	555 01 070	325
80	555 01 080	350
90	555 01 090	400
100	555 01 100	410
120	555 01 120	460

dos senos

cm	Referencia	Pts
120	555 01 122	580

Opción rebosadero no disponible.

## sobreponer



oval

cm	Referencia	Pts
57x41x11	509 01 001	185

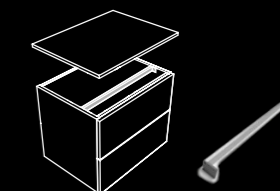


milos

cm	Referencia	Pts
51x33x11	509 01 052	185

## barra refuerzo para tapa

cm	Referencia	Puntos
60	425 14 060	12
70	425 14 070	14
80	425 14 080	15
90	425 14 090	16
100	425 14 100	18
120	425 14 120	20



⚠ Para evitar deformaciones en las tapas es necesario la instalación de la barra de refuerzo en el módulo donde irá apoyado el lavabo.

## ambar con faldón

Fondo: 46 cm | Altura faldón: 10 cm



seno centrado

cm	Referencia	Pts
60	524 01 060	315
70	524 01 070	330
80	524 01 080	360
90	524 01 090	380
100	524 01 100	400
120	524 01 120	450
130	524 01 130	505
140	524 01 140	540
150	524 01 150	605
160	524 01 160	620
170	524 01 170	640
180	524 01 180	650
190	524 01 190	670
200	524 01 200	680



dos senos

cm	Referencia	Pts
120	524 01 122	470
140	524 01 142	585
140 (60+20+60)	524 01 145	615
150 (70+10+70)	524 01 155	680
160	524 01 162	640
160 (60+40+60)	524 01 165	690
170 (70+30+70)	524 01 176	720
180 (80+20+80)	524 01 185	770
200	524 01 202	780



seno izquierda

cm	Referencia	Pts
80 (60+20)	524 01 081	375
90 (70+20)	524 01 092	395
90 (60+30)	524 01 091	395
100 (70+30)	524 01 101	420
100 (80+20)	524 01 102	420
110 (80+30)	524 01 111	470
120 (60+60)	524 01 121	475
130 (70+60)	524 01 131	520
140 (70+70)	524 01 141	560
150 (80+70)	524 01 151	630
160 (80+80)	524 01 161	640
170 (100+70)	524 01 171	680
180 (100+80)	524 01 181	695
190 (100+90)	524 01 191	715
200 (100+100)	524 01 201	765



seno derecha

cm	Referencia	Pts
80 (20+60)	524 01 083	375
90 (20+70)	524 01 094	395
90 (30+60)	524 01 093	395
100 (30+70)	524 01 103	420
100 (20+80)	524 01 104	420
110 (30+80)	524 01 113	470
120 (60+60)	524 01 123	475
130 (60+70)	524 01 133	520
140 (70+70)	524 01 143	560
150 (70+80)	524 01 153	630
160 (80+80)	524 01 163	640
170 (70+100)	524 01 173	680
180 (80+100)	524 01 183	695
190 (90+100)	524 01 193	715
200 (100+100)	524 01 203	765




mural

cm	Referencia	Pts
60	527 01 060	580
70	527 01 070	630
80	527 01 080	670
90	527 01 090	700
100	527 01 100	730
120 1s	527 01 120	800
120 2s	527 01 122	850
140 1s	527 01 140	880
140 2s	527 01 142	920

Altura: 34 cm


Kit de conexión mural. latiguillos de 60 cm + codo de conexión.

Referencia	Pts
412 00 060	15



encimera

Fondo: 40 cm  
Altura faldón: 10 cm




encimera fondo reducido

cm	Referencia	Pts
60	534 01 060	280
70	534 01 070	305
80	534 01 080	315

## zen faldón

Fondo: 46 cm  
Altura faldón: 10 cm



seno centrado

cm	Referencia	Pts
60	556 01 060	430
70	556 01 070	460
80	556 01 080	470
90	556 01 090	520
100	556 01 100	530
120	556 01 120	580

dos senos

cm	Referencia	Pts
120	556 01 122	690

Opción toallero y rebosadero no disponible.

## toallero



toallero faldón

Referencia	Puntos
416 01 002	40
Doble toallero 416 01 003	60

Ubicación centrado en el seno. Enviar plano si se desea en otra posición.

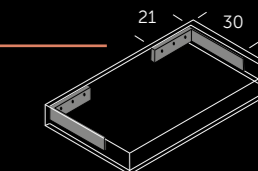


toallero tapa

Incremento	Puntos
Incremento	60
Extensión de 10 cm + hueco.	

## escuadras invisibles

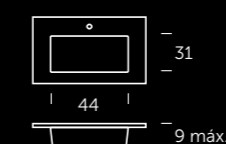
Sistemas de soportes y tornillos incluidos en los lavabos y encimeras con faldón.



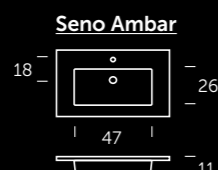
Las tapas y encimeras se entregan sin agujero. Fácilmente perforable con una broca de corona para carpintería de madera.

SERVICIO DE TALADRADO. Se precisa plano. Precio: 55 puntos

### Seno Zen



- En stock
- Plazo de entrega 1 semana
- Plazo de entrega 2 semanas
- Mural entrega 3 semanas



**Fabricación a medida y más opciones.** ver página 354

Precios expresados en puntos. IVA no incluido.



La revolución del  
**color**



- mara**
- masai**
- orbit**
- iris**
- mytho**

Revoluciona tu baño con esta colección. Descubre todas las posibilidades para darle color a tu ambiente de baño con esta exclusiva selección de 18 acabados inspirados en la naturaleza.

Fabricados de resina y carga mineral con recubrimiento acrílico KROMTEK, en acabado mate y tratamiento anti-bacterias. Son de gran resistencia y fácil limpieza.


Nueva tecnología de recubrimiento desarrollada por Coycama para nuestros lavabos de resina y lavabos cerámicos. Esta tecnología proviene de experimentados sectores como el de la automoción y ha sido adaptada por técnicos especialistas superando con éxito todos los test del instituto tecnológico AIDIMME.



Resistente a la abrasión



Resistente al rayado



Resistente a cambios de temperatura



Higiénico y fácil de limpiar



Resistente a productos químicos y manchas



Alta durabilidad



Tecnología certificada por laboratorio independiente.



120 cm, 2 senos | Acabado Island

# mara

LAVABO

De 60 a 200 cm



100 (30+70) cm. 1 seno desplazado derecha | Acabado Leaf.




120 cm. 1 seno centrado. | Acabado Beige.



80 cm, con toallero. | Acabado Oro metalizado.

120 cm, 1 seno izda. | Acabado Moka.



# mara

LAVABO CON FALDÓN

De 60 a 200 cm



140 cm, 2 senos con toallero.  
Acabado Antracita.



Tapa 100 cm con toallero. | Acabado Sunset.  
Masai | Acabado blanco.

Encimera con faldón 140 cm. | Acabado Antracita.  
Orbit | Acabado Sunset.

## mara

TAPA Y ENCIMERA CON FALDÓN

De 60 a 200 cm



Acabado textura tapa:

- Lisa
- Pizarra suave



## masai | orbit

LAVABOS SOBREPONER




Tapa 140 cm con textura pizarra suave. | Acabado Garden.  
Orbit | Acabado Garden.



Lavabo Mural de 120 cm, 2 senos. | Acabado Negro azabache.

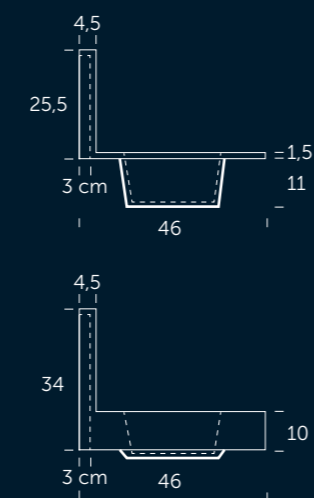
Lavabo Mural de 100 con faldón, 1 seno centrado. | Acabado Tierra.



# mara

LAVABO MURAL Y  
LAVABO MURAL CON FALDÓN

De 60 a 140 cm



# iris

LAVABO Y LAVABO CON FALDÓN

De 60 a 120 cm



Lavabo de 100 | Acabado Leaf.

Lavabo 2 senos con faldón de 120 | Acabado Beige.







Tapa Mytho 140 | carrara

## mytho

TAPA

De 80 a 140 cm.  
A medida hasta 200 cm.

Tapa de resina y carga mineral con impresión digital en la cara superior.  
Cantos en acabado monocromo.



Tapa Mytho 120 | marquina storm

# LA REVOLUCIÓN DEL COLOR

● **Negro en stock**  
Resto entrega 2 semanas

● **Plazo de entrega 2 semanas**

● **Blanco y negro en stock**  
Resto entrega 2 semanas

● **Mural entrega 3 semanas**

Valor punto:



## mara

Fondo: 46 cm | Altura 1,5 cm



### seno centrado

### dos senos

### seno izquierda

### seno derecha

### mural

### tapa

Fondo: 40 cm  
Altura 1,2 cm

### tapa fondo reducido

## iris

Fondo: 46 cm  
Altura 1,5 cm

### seno centrado

## sobreponer



### orbit

### masai

## acabados

Sustituir las XX por el código de color elegido.

cm	Referencia	Pts
60	540 XX 060	185
70	540 XX 070	195
80	540 XX 080	215
90	540 XX 090	260
100	540 XX 100	270
120	540 XX 120	315
130	540 XX 130	400
140	540 XX 140	405
150	540 XX 150	490
160	540 XX 160	510
170	540 XX 170	540
180	540 XX 180	550
190	540 XX 190	570
200	540 XX 200	590

cm	Referencia	Pts
120	540 XX 122	390
140	540 XX 142	415
140 (60+20+60)	540 XX 145	510
150 (70+10+70)	540 XX 155	580
160	540 XX 162	515
160 (60+40+60)	540 XX 165	590
170 (70+30+70)	540 XX 175	625
180 (80+20+80)	540 XX 185	635
200	540 XX 202	620

cm	Referencia	Pts
80 (60+20)	540 XX 081	265
90 (70+20)	540 XX 092	280
90 (60+30)	540 XX 091	280
100 (70+30)	540 XX 101	290
100 (80+20)	540 XX 102	290
110 (80+30)	540 XX 111	325
120 (60+60)	540 XX 121	350
130 (70+60)	540 XX 131	420
140 (70+70)	540 XX 141	415
150 (80+70)	540 XX 151	510
160 (80+80)	540 XX 161	520
170 (100+70)	540 XX 171	550
180 (100+80)	540 XX 181	560
190 (100+90)	540 XX 191	590
200 (100+100)	540 XX 201	610

cm	Referencia	Pts
80 (20+60)	540 XX 083	265
90 (20+70)	540 XX 094	280
90 (30+60)	540 XX 093	280
100 (30+70)	540 XX 103	290
100 (20+80)	540 XX 104	290
110 (30+80)	540 XX 113	325
120 (60+60)	540 XX 123	350
130 (60+70)	540 XX 133	420
140 (70+70)	540 XX 143	415
150 (70+80)	540 XX 153	510
160 (80+80)	540 XX 163	520
170 (70+100)	540 XX 173	550
180 (80+100)	540 XX 183	560
190 (80+100)	540 XX 193	590
200 (100+100)	540 XX 203	610

cm	Referencia	Pts
60	544 XX 060	440
70	544 XX 070	490
80	544 XX 080	535
90	544 XX 090	565
100	544 XX 100	600
120 1s	544 XX 120	660
120 2s	544 XX 122	710
140 1s	544 XX 140	750
140 2s	544 XX 142	780

cm	Referencia	Pts
60	542 XX 060	170
70	542 XX 070	190
80	542 XX 080	200
90	542 XX 090	210
100	542 XX 100	230
120	542 XX 120	285
130	542 XX 130	295
140	542 XX 140	305
150	542 XX 150	340
160	542 XX 160	360
170	542 XX 170	380
180	542 XX 180	400
190	542 XX 190	410
200	542 XX 200	430

**Altura 25,5 cm**  
**Kit de conexión mural.**  
latiguillos de 60 cm  
+ codo de conexión.  
Referencia Pts  
412 00 060 15

**Opción textura tapa**  
Añadir a la referencia:

(L) Lisa	●	(P) Pizarra suave
		● (2 semanas)

**Opción textura tapa**  
Añadir a la referencia:

(L) Lisa	●	(P) Pizarra suave
		● (2 semanas)

### dos senos

cm	Referencia	Pts
120	536 XX 122	580

Opción rebosadero no disponible.

## iris faldón

Fondo: 46 cm  
Altura faldón: 10 cm



### seno centrado


cm	Referencia	Pts
60	537 XX 060	430
70	537 XX 070	460
80	537 XX 080	470
90	537 XX 090	520
100	537 XX 100	530
120	537 XX 120	580

### dos senos

cm	Referencia	Pts
120	537 XX 122	690

Opción toallero y rebosadero no disponible.


## toallero



### toallero faldón

Referencia	Puntos
416 01 002	40
Doble toallero 416 01 003	60

Ubicación centrado en el seno.  
Enviar plano si se desea en otra posición.



### toallero tapa

Puntos	
incremento	60
Extensión de 10 cm + hueco.	

## mytho tapa

Fondo: 46 cm | Altura 2 cm



### carrara

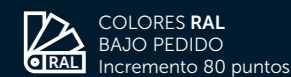
cm	Referencia	Pts
80	532 76 080	240
100	532 76 100	300
120	532 76 120	360
140	532 76 140	420

### marquina storm

cm	Referencia	Pts
80	532 77 080	240
100	532 77 100	300
120	532 77 120	360
140	532 77 140	420


**Fabricación a medida bajo pedido hasta 200 cm: 3 puntos x cm lineal. Plazo de entrega 3 semanas.**

Tapas de carga mineral y resina con impresión digital en la superficie. Cantos monocromo. Las tapas se entregan sin agujero. Fácilmente perforable con una broca de corona para carpintería de madera.



## barra refuerzo para tapa


cm	Referencia	Pts
60	425 14 060	12
70	425 14 070	14
80	425 14 080	15
90	425 14 090	16
100	425 14 100	18
120	425 14 120	20



⚠ Para evitar deformaciones en las tapas es necesario la instalación de la barra de refuerzo en el módulo donde irá apoyado el lavabo.

## mara con faldón

Fondo: 46 cm | Altura faldón: 10 cm



### seno centrado

### dos senos

### seno izquierda

### seno derecha

### mural

### encimera

cm	Referencia	Pts
60	541 XX 060	315
70	541 XX 070	330
80	541 XX 080	360
90	541 XX 090	380
100	541 XX 100	400
120	541 XX 120	450
130	541 XX 130	505
140	541 XX 140	540
150	541 XX 150	605
160	541 XX 160	620
170	541 XX 170	640
180	541 XX 180	650
190	541 XX 190	670
200	541 XX 200	680

cm	Referencia	Pts
120	541 XX 122	470
140	541 XX 142	585
140 (60+20+60)	541 XX 145	615
150 (70+10+70)	541 XX 155	680
160	541 XX 162	640
160 (60+40+60)	541 XX 165	690
170 (70+30+70)	541 XX 175	720
180 (80+20+80)	541 XX 185	770
200	541 XX 202	780

cm	Referencia	Pts
80 (60+20)	541 XX 081	375
90 (70+20)	541 XX 092	395
90 (60+30)	541 XX 091	395
100 (70+30)	541 XX 101	420
100 (80+20)	541 XX 102	420
110 (80+30)	541 XX 111	470
120 (60+60)	541 XX 121	475
130 (70+60)	541 XX 131	520
140 (70+70)	541 XX 141	560
150 (80+70)	541 XX 151	630
160 (80+80)	541 XX 161	640
170 (100+70)	541 XX 171	680
180 (100+80)	541 XX 181	695
190 (100+90)	541 XX 191	715
200 (100+100)	541 XX 201	765

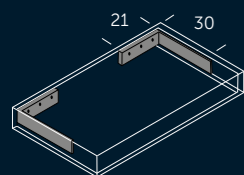
cm	Referencia	Pts
80 (20+60)	541 XX 083	375
90 (20+70)	541 XX 094	395
90 (30+60)	541 XX 093	395
100 (30+70)	541 XX 103	420
100 (20+80)	541 XX 104	420
110 (30+80)	541 XX 113	470
120 (60+60)	541 XX 123	475
130 (60+70)	541 XX 133	520
140 (70+70)	541 XX 143	560
150 (70+80)	541 XX 153	630
160 (80+80)	541 XX 163	640
170 (70+100)	541 XX 173	680
180 (80+100)	541 XX 183	695
190 (80+100)	541 XX 193	715
200 (100+100)	541 XX 203	765

cm	Referencia	Pts
60	545 XX 060	580
70	545 XX 070	630
80	545 XX 080	670
90	545 XX 090	700
100	545 XX 100	730
120 1s	545 XX 120	800
120 2s	545 XX 122	850
140 1s	545 XX 140	880
140 2s	545 XX 142	920

cm	Referencia	Pts
60	543 XX 060	280
70	543 XX 070	305
80	543 XX 080	315
90	543 XX 090	340
100	543 XX 100	350
120	543 XX 120	390
130	543 XX 130	430
140	543 XX 140	470
150	543 XX 150	520
160	543 XX 160	560
170	543 XX 170	580
180	543 XX 180	590
190	543 XX 190	600
200	543 XX 200	630

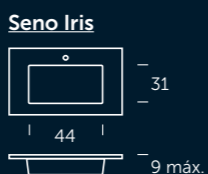
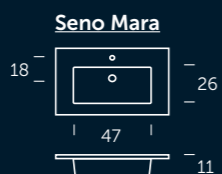
**Altura 34 cm**  
**Kit de conexión mural.**  
latiguillos de 60 cm  
+ codo de conexión.  
Referencia Pts  
412 00 060 15

Las tapas y encimeras se entregan sin agujero. Fácilmente perforable con una broca de corona para carpintería de madera.



### escuadras invisibles

Sistemas de soportes y tornillos incluidos en los lavabos y encimeras con faldón.



### SERVICIO DE TALADRADO


Se precisa plano  
Precio: 55 puntos

Precios expresados en puntos. IVA no incluido.

# Fabricación a medida

## Diseña tu lavabo o encimera

Te ofrecemos la posibilidad de adaptar tu lavabo Mara o Ambar a tu espacio. Ahora puedes crear el lavabo ideal para tu baño.



### Plazo de entrega

Los productos fabricados a medida tienen un plazo de entrega de **2 semanas**.



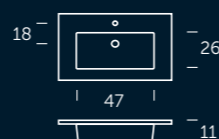
### Cortes especiales

Corte fuera de escuadra, en ángulo, etc. Es necesario facilitar un plano. Para lavabos es imprescindible especificar la distancia desde los laterales izquierda y derecha al centro del desagüe. **+ 50 puntos**.



### Medidas del seno Ambar

**Ancho:** 47 cm  
**Fondo:** 26 cm  
**Profundidad:** 11 cm



### Opción Sin taladrado para grifo

Para grifos de pared, te damos la opción de tener el lavabo sin taladro.

#### Sin coste adicional.

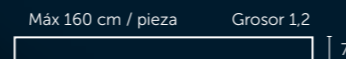
Disponible también para modelos Zen e Iris.

En stock modelo ambar medidas: 60, 70, 80, 100, 120 1s centrado, 120 y 140 2s.

### Opción Copete

Refuerza el sellado entre el lavabo y la pared con la instalación del copete.


**Precio: 0,80 puntos x cm lineal.**



### Opción Faldón con toallero

Puedes incorporar uno o dos toalleros en el faldón frontal.

El toallero siempre va centrado en el seno. Con dos senos y un toallero, la ubicación será centrada en el lavabo. Para otra ubicación enviar plano. No disponible para modelos Zen e Iris.

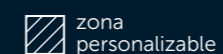


### Opción Rebosadero

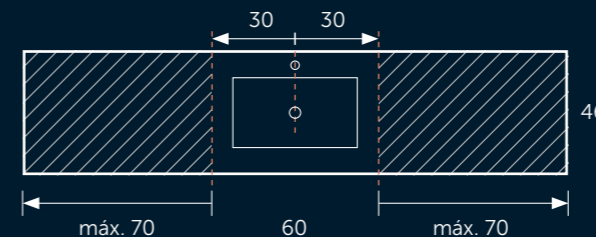
Añade un rebosadero en los modelos Ambar y Mara. No disponible para modelos Zen e Iris.

**Precio: 60 puntos.**

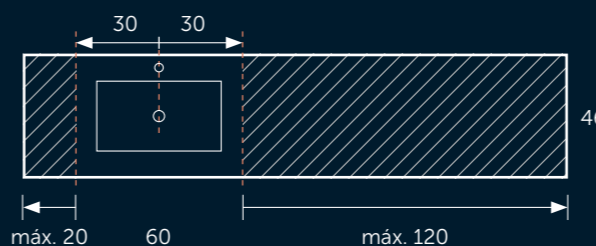
### Opciones Lavabo 1 seno



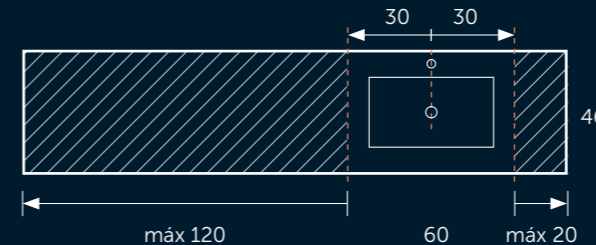
Centrado



Desplazado izquierda

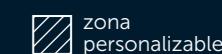


Desplazado derecha

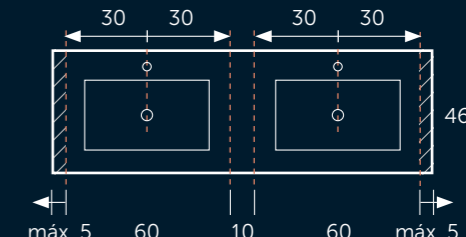


Precio:  
Lavabo y lavabo con faldón:  
**Precio de medida superior + 10%**

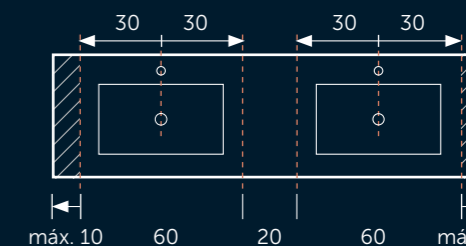
### Opciones Lavabo 2 senos



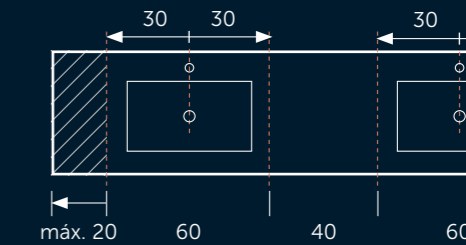
Máx. 140 cm



Máx. 160 cm

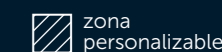


Máx. 200 cm



Precio:  
Lavabo y lavabo con faldón:  
**Precio de medida superior + 10%**

### Opciones Tapas y encimeras



**Ancho:** mínimo 45 a máximo 200 cm  
**Fondo:** mínimo 35 a máximo 46 cm

Máx. 200 cm



Precio:  
Tapa y encimera con faldón  
**Precio de medida superior + 10%**






### ¿Cómo saber el precio?

Suma el ancho total de tu lavabo a medida y busca, en la tarifa estándar del mismo modelo, el precio de la medida superior. Incrementa a ese precio un 10%.

#### Ya lo tienes!

Para lavabos es imprescindible especificar la distancia desde los laterales izquierda y derecha al centro del desagüe.



  
18 acabados Mara

**epsilon**

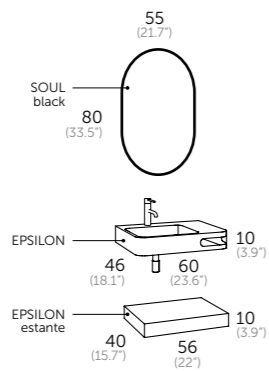
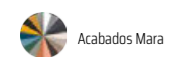
60 | 80 | 100 | 120

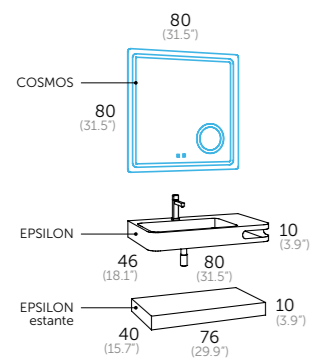



## epsilon 60

Composición   Oro metalizado   Antracita		Puntos
594 16 060 E	Epsilon 60	380
410 02 101	Sifón negro	44
594 03 061	Epsilon 60 estante	180
239 02 080	Soul black	80
<b>total</b>		<b>684</b>

Grifo		
412 02 810	Kudo negro	85





## epsilon 80

Composición   Negro azabache		Puntos
594 02 080 E	Epsilon 80	420
410 00 101	Sifón cromo	39
594 02 081	Epsilon 80 estante	195
270 00 080	Cosmos 80	245
<b>total</b>		<b>899</b>
Grifo		
412 02 800	Combi cromo / Negro	140



Sistema antivaho. Anti fog system. Sistema anti-vapor. Sistema antibaf. Lurrunaren kontrako sistema. Sistema antivaho.



Lupa aumento x3. Magnifying zoom in Mirror. Lupa aumento 3x. Lupa augment x3. 3x-ekohauandagotze lupa. Lupa aumento 3x.



Doble sensor On/Off-antivaho. Dual sensor On/Off-anti fog. Sensor duplo On/Off anti-vapor. Doble sensor On/Off-antibaf. On/Off-Lurrunaren sentsorea bikoitza. Sensor dual On/Off-antivaho.



Cierre amortiguado. Soft close. Porta com amortecedor. Tancament suau. Motelgailudun itxierazko. Peche amortecido.



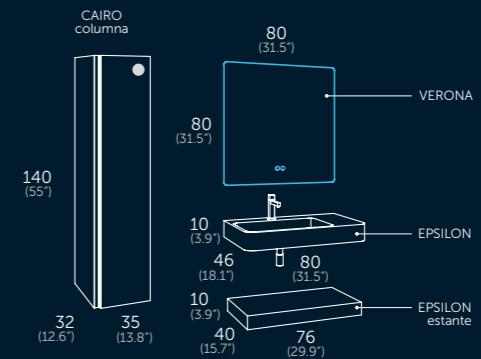
Sistema antivaho. Anti fog system. Sistema anti-vapor. Sistema antibaf. Lurrunaren kontrako sistema. Sistema antivaho.



Luz ambiental. Ambient light. Luz ambiente. Llum ambiental. Giro-argia. Luz ambiental.



Doble sensor On/Off-antivaho. Dual sensor On/Off-anti fog. Sensor duplo On/Off anti-vapor. Doble sensor On/Off-antibaf. On/Off-Lurrunaren sentsorea bikoitza. Sensor dual On/Off-antivaho.



## epsilon 80

Composición   Leather   Pino gris		Puntos
594 07 080 L	Epsilon 80	420
410 00 101	Sifón cromo	39
594 07 081	Epsilon 80 estante	195
246 00 080	Verona 80	270
<b>total</b>		<b>924</b>
Auxiliares		
194 37 335	Cairo columna pino gris	240
Grifo		
412 07 800	Combi cromo / Leather	140





Sistema antivaho. Anti fog system. Sistema anti-vapor. Sistema antibaf. Lurrunaren kontrako sistema. Sistema antivaho.



Luz ambiental. Ambient light. Luz ambiente. Llum ambiental. Giro-argia. Luz ambiental.



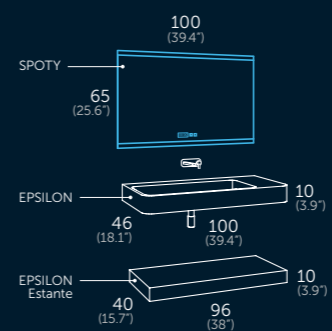
Reloj digital. Digital clock. Relógio digital. Relotge digital. Erloju digitala. Reloxo dixital.



Doble sensor On/Off-antivaho. Dual sensor On/Off-anti fog. Sensor duplo On/Off anti-vapor. Doble sensor On/Off-antibaf. On/Off-Lurrunaren sentorea bikoitza. Sensor dual On/Off-antivaho.

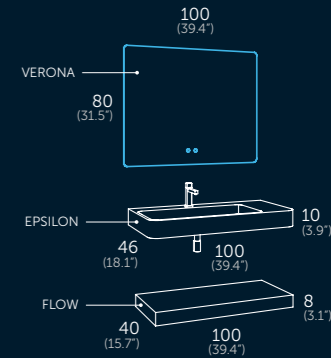


Reproductor musical bluetooth, 2 altavoces de 3 w cada uno. Music player bluetooth. 2 speakers of 3W each. Reprodutor musical com bluetooth, 2 altifalantes de 3 w cada um. Reprodutor musical bluetooth, 2 altaveus de 3 w cadascu. Musika erreproduzizaille bluetooth, 3 w-dun bi bozgorailu. Reprodutor musical bluetooth, 2 altofalantes de 3 w cada un.



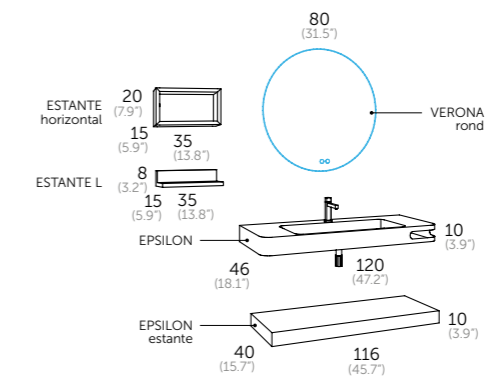
### epsilon 100

Composición   Sunset		Puntos
594 08 100 G	Epsilon 100 sin taladro grifo	450
	Opción rebosadero	60
410 00 101	Sifón cromo	39
594 08 101	Epsilon 100 estante	235
267 00 100	Spoty 100	375
	<b>total</b>	<b>1159</b>
Grifo		
412 00 808	Combi mural cromo	140



### epsilon 100

Composición   Blanco   Roble natural		Puntos
594 06 100 L	Epsilon 100	450
410 00 101	Sifón cromo	39
138 24 101	Flow 100 f40	220
246 00 100	Verona 100	295
	<b>total</b>	<b>1004</b>
Grifo		
412 06 800	Combi cromo / Blanco	140

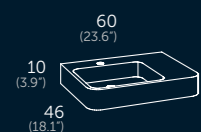


### epsilon 120

Composición   Antracita   Leaf		Puntos
594 03 120 E	Epsilon 120	495
410 03 101	Sifón oro	60
594 25 121	Epsilon 120 estante	260
247 00 080	Verona rond	235
<b>total</b>		<b>1050</b>
Auxiliares		
112 47 505	Estante horizontal Leaf	75
112 47 520	Estante L Leaf	43
<b>total</b>		<b>118</b>
Grifo		
412 00 802	Combi oro	140

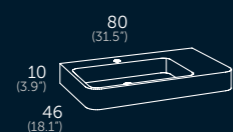


## epsilon 60 (23.62")



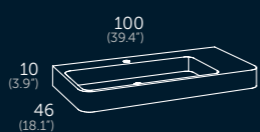
Acabados	Referencia*	Puntos
Blanco	594 06 060	<b>380</b>
Mist	594 22 060	<b>380</b>
Antracita	594 03 060	<b>380</b>
Negro azabache	594 02 060	<b>380</b>
Beige	594 05 060	<b>380</b>
Moka	594 19 060	<b>380</b>
Tierra	594 20 060	<b>380</b>
Leather	594 07 060	<b>380</b>
Flower	594 26 060	<b>380</b>
Sunset	594 08 060	<b>380</b>
Leaf	594 25 060	<b>380</b>
Garden	594 73 060	<b>380</b>
Island	594 23 060	<b>380</b>
Blue Space	594 10 060	<b>380</b>
Mustard metalizado	594 33 060	<b>380</b>
Negro metalizado	594 04 060	<b>380</b>
Oro metalizado	594 16 060	<b>380</b>
Plomo metalizado	594 17 060	<b>380</b>

## epsilon 80 (31.5")



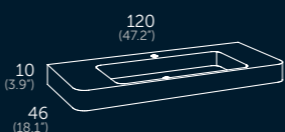
Acabados	Referencia*	Puntos
Blanco	594 06 080	<b>420</b>
Mist	594 22 080	<b>420</b>
Antracita	594 03 080	<b>420</b>
Negro azabache	594 02 080	<b>420</b>
Beige	594 05 080	<b>420</b>
Moka	594 19 080	<b>420</b>
Tierra	594 20 080	<b>420</b>
Leather	594 07 080	<b>420</b>
Flower	594 26 080	<b>420</b>
Sunset	594 08 080	<b>420</b>
Leaf	594 25 080	<b>420</b>
Garden	594 73 080	<b>420</b>
Island	594 23 080	<b>420</b>
Blue Space	594 10 080	<b>420</b>
Mustard metalizado	594 33 080	<b>420</b>
Negro metalizado	594 04 080	<b>420</b>
Oro metalizado	594 16 080	<b>420</b>
Plomo metalizado	594 17 080	<b>420</b>

## epsilon 100 (39.4")



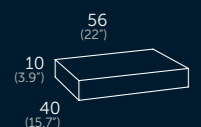
Acabados	Referencia*	Puntos
Blanco	594 06 100	<b>450</b>
Mist	594 22 100	<b>450</b>
Antracita	594 03 100	<b>450</b>
Negro azabache	594 02 100	<b>450</b>
Beige	594 05 100	<b>450</b>
Moka	594 19 100	<b>450</b>
Tierra	594 20 100	<b>450</b>
Leather	594 07 100	<b>450</b>
Flower	594 26 100	<b>450</b>
Sunset	594 08 100	<b>450</b>
Leaf	594 25 100	<b>450</b>
Garden	594 73 100	<b>450</b>
Island	594 23 100	<b>450</b>
Blue Space	594 10 100	<b>450</b>
Mustard metalizado	594 33 100	<b>450</b>
Negro metalizado	594 04 100	<b>450</b>
Oro metalizado	594 16 100	<b>450</b>
Plomo metalizado	594 17 100	<b>450</b>

## epsilon 120 (47.2")



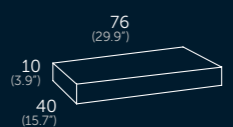
Acabados	Referencia*	Puntos
Blanco	594 06 120	<b>495</b>
Mist	594 22 120	<b>495</b>
Antracita	594 03 120	<b>495</b>
Negro azabache	594 02 120	<b>495</b>
Beige	594 05 120	<b>495</b>
Moka	594 19 120	<b>495</b>
Tierra	594 20 120	<b>495</b>
Leather	594 07 120	<b>495</b>
Flower	594 26 120	<b>495</b>
Sunset	594 08 120	<b>495</b>
Leaf	594 25 120	<b>495</b>
Garden	594 73 120	<b>495</b>
Island	594 23 120	<b>495</b>
Blue Space	594 10 120	<b>495</b>
Mustard metalizado	594 33 120	<b>495</b>
Negro metalizado	594 04 120	<b>495</b>
Oro metalizado	594 16 120	<b>495</b>
Plomo metalizado	594 17 120	<b>495</b>

## estante 60 (23.62")



Acabados	Referencia	Puntos
Blanco	594 06 061	<b>180</b>
Mist	594 22 061	<b>180</b>
Antracita	594 03 061	<b>180</b>
Negro azabache	594 02 061	<b>180</b>
Beige	594 05 061	<b>180</b>
Moka	594 19 061	<b>180</b>
Tierra	594 20 061	<b>180</b>
Leather	594 07 061	<b>180</b>
Flower	594 26 061	<b>180</b>
Sunset	594 08 061	<b>180</b>
Leaf	594 25 061	<b>180</b>
Garden	594 73 061	<b>180</b>
Island	594 23 061	<b>180</b>
Blue Space	594 10 061	<b>180</b>
Mustard metalizado	594 33 061	<b>180</b>
Negro metalizado	594 04 061	<b>180</b>
Oro metalizado	594 16 061	<b>180</b>
Plomo metalizado	594 17 061	<b>180</b>

## estante 80 (31.5")




Acabados	Referencia	Puntos
Blanco	594 06 081	<b>195</b>
Mist	594 22 081	<b>195</b>
Antracita	594 03 081	<b>195</b>
Negro azabache	594 02 081	<b>195</b>
Beige	594 05 081	<b>195</b>
Moka	594 19 081	<b>195</b>
Tierra	594 20 081	<b>195</b>
Leather	594 07 081	<b>195</b>
Flower	594 26 081	<b>195</b>
Sunset	594 08 081	<b>195</b>
Leaf	594 25 081	<b>195</b>
Garden	594 73 081	<b>195</b>
Island	594 23 081	<b>195</b>
Blue Space	594 10 081	<b>195</b>
Mustard metalizado	594 33 081	<b>195</b>
Negro metalizado	594 04 081	<b>195</b>
Oro metalizado	594 16 081	<b>195</b>
Plomo metalizado	594 17 081	<b>195</b>

## estante 100 (39.4")



Acabados	Referencia	Puntos
Blanco	594 06 101	<b>235</b>
Mist	594 22 101	<b>235</b>
Antracita	594 03 101	<b>235</b>
Negro azabache	594 02 101	<b>235</b>
Beige	594 05 101	<b>235</b>
Moka	594 19 101	<b>235</b>
Tierra	594 20 101	<b>235</b>
Leather	594 07 101	<b>235</b>
Flower	594 26 101	<b>235</b>
Sunset	594 08 101	<b>235</b>
Leaf	594 25 101	<b>235</b>
Garden	594 73 101	<b>235</b>
Island	594 23 101	<b>235</b>
Blue Space	594 10 101	<b>235</b>
Mustard metalizado	594 33 101	<b>235</b>
Negro metalizado	594 04 101	<b>235</b>
Oro metalizado	594 16 101	<b>235</b>
Plomo metalizado	594 17 101	<b>235</b>

## estante 120 (47.2")



Acabados	Referencia	Puntos
Blanco	594 06 121	<b>260</b>
Mist	594 22 121	<b>260</b>
Antracita	594 03 121	<b>260</b>
Negro azabache	594 02 121	<b>260</b>
Beige	594 05 121	<b>260</b>
Moka	594 19 121	<b>260</b>
Tierra	594 20 121	<b>260</b>
Leather	594 07 121	<b>260</b>
Flower	594 26 121	<b>260</b>
Sunset	594 08 121	<b>260</b>
Leaf	594 25 121	<b>260</b>
Garden	594 73 121	<b>260</b>
Island	594 23 121	<b>260</b>
Blue Space	594 10 121	<b>260</b>
Mustard metalizado	594 33 121	<b>260</b>
Negro metalizado	594 04 121	<b>260</b>
Oro metalizado	594 16 121	<b>260</b>
Plomo metalizado	594 17 121	<b>260</b>

### \*Opciones / options:

- La posición del toallero puede ser en el lateral derecho o en la esquina derecha. En la medida de 120 puede ser doble toallero en ambas esquinas. The towel rail can be positioned on the right-hand side or in the right-hand corner. In the measure of 120 it can be in both corners. Añadir a la referencia: toallero lateral (L), en esquina (E). Doble toallero (D)
- Opción sin taladro grifo. Option without tap hole. Añadir a la referencia: sin taladro grifo (G).
- Opción rebosadero. Overflow option. Incremento 60 puntos.



Lavabos y estantes:  
Blanco y negro en stock.  
Resto de colores entrega 2 semanas.

Lavabos con toallero:  
Blanco y negro con toallero en esquina en stock.  
Resto de colores y toallero lateral entrega 2 semanas.

Lavabo con rebosadero:  
Entrega 3 semanas.

## 60 cm espejos / mirrors / espelhos / miralls / ispihuak / espellos

MÁS OPCIONES VER PÁGINAS 327-401



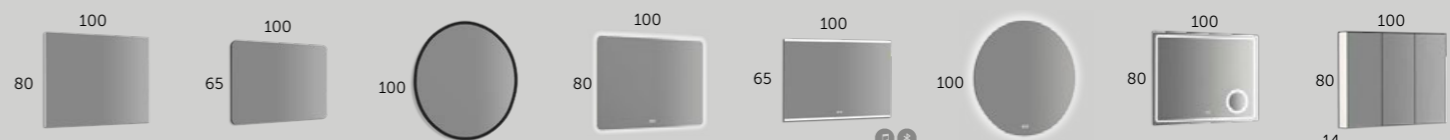
SUN	REDONDO	SOUL	VERONA led	RAIN led	VERONA ROND led	FLASH 60 camerino	SKYLINE 60 camerino
Referencia	Puntos	Referencia	Puntos	Referencia	Puntos	Referencia	Puntos
204 00 060	<b>58</b>	244 00 060	<b>46</b>	<b>Black</b> 239 02 080 <b>Gold</b> 239 72 080	<b>80</b>	246 00 060	<b>215</b>
				Referencia	Puntos	Referencia	Puntos
				269 00 060	<b>130</b>	247 00 070	<b>215</b>
						Aluminio 340 11 060 1 puerta	<b>175</b>
						Blanco mate 341 35 060	<b>350</b>
						Roble natural 341 24 060	<b>350</b>
						Más colores en la pág. 394	puerta

## 80 cm espejos / mirrors / espelhos / miralls / ispihuak / espellos



SUN	SIGMA	SOUL BLACK	VERONA led	SPOTY led	VERONA ROND led	COSMOS led	SKYLINE 80 camerino
Referencia	Puntos	Referencia	Puntos	Referencia	Puntos	Referencia	Puntos
204 00 080	<b>67</b>	290 00 080	<b>75</b>	239 02 100	<b>115</b>	246 00 080	<b>270</b>
				Referencia	Puntos	Referencia	Puntos
				267 00 080	<b>330</b>	247 00 080	<b>235</b>
						270 00 080	<b>245</b>
						Blanco mate 341 35 080	<b>445</b>
						Más colores en la pág. 394	2 puertas

## 100 cm espejos / mirrors / espelhos / miralls / ispihuak / espellos



SUN	SIGMA	REDONDO	VERONA led	SPOTY led	VERONA ROND led	COSMOS led	SKYLINE 100 camerino
Referencia	Puntos	Referencia	Puntos	Referencia	Puntos	Referencia	Puntos
204 00 100	<b>80</b>	290 00 100	<b>85</b>	<b>Black</b> 244 02 100 <b>Gold</b> 244 72 100	<b>119</b>	246 00 100	<b>295</b>
				Referencia	Puntos	Referencia	Puntos
				267 00 100	<b>375</b>	247 00 100	<b>315</b>
						270 00 100	<b>280</b>
						Blanco mate 341 35 100	<b>555</b>
						Más colores en la pág. 394	3 puertas

## 120 cm espejos / mirrors / espelhos / miralls / ispihuak / espellos



SUN	COSMOS led	RAIN led	VERONA led	TOWER led	
Referencia	Puntos	Referencia	Puntos	Referencia	Puntos
204 00 120	<b>90</b>	270 00 120	<b>330</b>	269 00 120	<b>235</b>
				Referencia	Puntos
				246 00 120	<b>350</b>
				Referencia	Puntos
				262 00 120	<b>310</b>

### Complementos / complements



COMBI	KUDO	COMBI MURAL	SIFÓN	VÁLVULA clic clac	
Referencia	Puntos	Referencia	Puntos	Referencia	Puntos
Cromo 412 00 800	<b>110</b>	Acero 412 04 810	<b>85</b>	Cromo 412 00 808	<b>140</b>
Negro 412 00 801	<b>120</b>	Negro 412 02 810	<b>85</b>	Cromo 410 00 101	<b>39</b>
Oro 412 00 802	<b>140</b>	Oro cepillado 412 03 810	<b>100</b>	Negro 410 02 101	<b>44</b>
				Oro 410 03 101	<b>60</b>
				Cromo 410 00 203	<b>21</b>
				Negro 410 02 203	<b>25</b>
				Oro 410 03 203	<b>40</b>

### apliques / spotlights




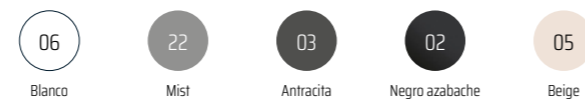
ESTHER 30	ESTHER BLACK 30	SOFIA 60	NIKITA
Referencia	Puntos	Referencia	Puntos
Luz fría 6000k 400 00 121	<b>42</b>	Luz fría 6000k 400 02 121	<b>47</b>
Luz cálida 3000k 400 00 221	<b>42</b>	Luz fría 5700k 400 01 171	<b>53</b>
		Luz cálida 3000k 400 00 241	<b>58</b>

Precios recomendados expresados en puntos. IVA no incluido.

Resina y carga mineral con recubrimiento de poliuretano acrílico. Made of acrylic mineral filler with polyurethane coating.

Estante en tablero MDF lacado a juego con el lavabo. Soportes incluidos. The shelf is made of MDF lacquer. Invisible supports are included.

Disponibles en acabados **Mara**:



Valor punto:



Valor punto:



## La naturaleza más cerca de ti **stone.compact**

Nueva línea de lavabos y encimeras Stone Compact fabricada con **pedra natural compacta** que le aporta una durabilidad y resistencia superior al resto de materiales. Su revestimiento lo protege de cualquier agente externo y mantiene intacto la textura, el color y el tacto de la piedra. Además, evita las manchas y facilita la limpieza permitiendo utilizar cualquier producto por agresivo que sea, aunque se recomienda siempre utilizar productos neutros y estropajos no abrasivos.

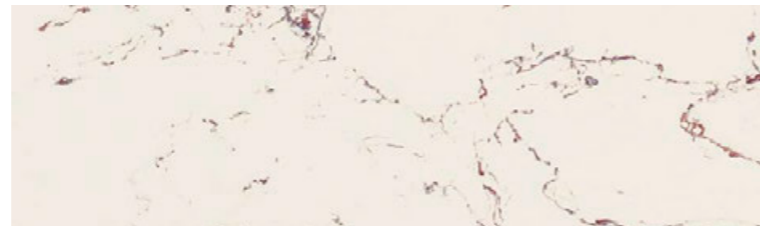
The new Stone Compact range of sinks and worktops is made from **natural compact stone**, which provides a level of strength and durability superior to other materials. The external coating protects it from all kinds of external agents and ensures that the texture, colour and feel of the stone is kept intact. It also prevents stains and makes cleaning easier, allowing the use of any cleaning products, however aggressive they are. Nevertheless, it is always recommended to use neutral products and non-scratch sponges.

Ref: (50)



Calacatta

Ref: (51)




Verona

Ref: (52)




Gris polar

Ref: (53)



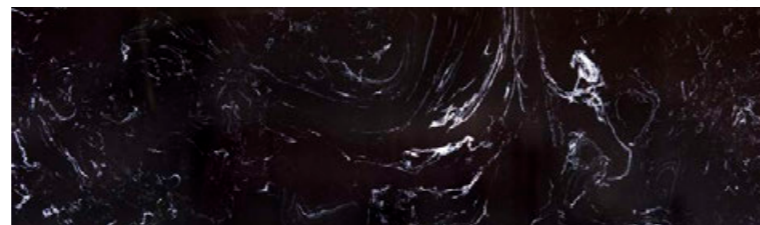
Coffee

Ref: (54)



Portoro

Ref: (55)




Negro marquina

Ref: (56)




Blanco estatuario

Ref: (57)



Blanco

Ref: (58)




Crema

Ref: (60)




Gris

Ref: (61)



Negro

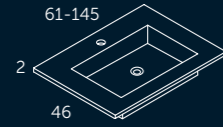
● Los colores reproducidos son aproximados y pueden variar de los originales.  
● Printed colours are approximate and may vary from originals.

 Bajo pedido. On request.  
Plazo de entrega 4 semanas.

## Lavabo

ref. 560 XX 000

Ancho	Puntos
desde 61 hasta 65	1 seno <b>606</b>
desde 66 hasta 75	1 seno <b>652</b>
desde 76 hasta 85	1 seno <b>694</b>
desde 86 hasta 95	1 seno <b>741</b>
desde 96 hasta 105	1 seno <b>783</b>
desde 106 hasta 115	1 seno <b>830</b>
desde 116 hasta 125	1 seno <b>877</b>
desde 116 hasta 125	2 senos <b>1210</b>
desde 126 hasta 135	1 seno <b>919</b>
desde 126 hasta 135	2 senos <b>1252</b>
desde 136 hasta 145	1 seno <b>966</b>
desde 136 hasta 145	2 senos <b>1299</b>

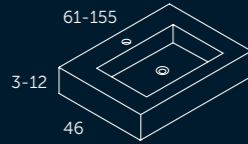


## Lavabo con faldón

altura faldón desde 3 hasta 12 cm

ref. 561 XX 000

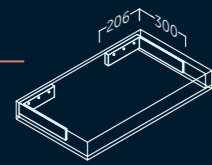
Ancho	Puntos
desde 61 hasta 65	1 seno <b>801</b>
desde 66 hasta 75	1 seno <b>868</b>
desde 76 hasta 85	1 seno <b>935</b>
desde 86 hasta 95	1 seno <b>1002</b>
desde 96 hasta 105	1 seno <b>1069</b>
desde 106 hasta 115	1 seno <b>1132</b>
desde 116 hasta 125	1 seno <b>1199</b>
desde 116 hasta 125	2 senos <b>1532</b>
desde 126 hasta 135	1 seno <b>1266</b>
desde 126 hasta 135	2 senos <b>1599</b>
desde 136 hasta 145	1 seno <b>1333</b>
desde 136 hasta 145	2 senos <b>1666</b>
desde 146 hasta 155	1 seno <b>1400</b>
desde 146 hasta 155	2 senos <b>1733</b>



Lavabo stoneplus | Coffee

## Escuadras invisibles

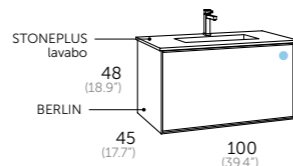
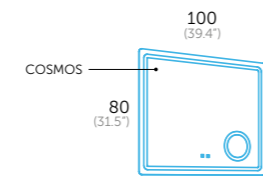
Medida	Referencia	Puntos
20,6x30	560 00 043	<b>30</b>



Para completar el código reemplaza las XX por el código del color elegido. Es necesario facilitar plano de ubicación del seno. Todos estos productos están disponibles bajo pedido. Plazo de entrega 4 semanas.

To complete the code, replace the XX with the code for your desired colour. A location plan for the inlet will need to be provided. All of these products are available upon request. The lead time for delivery is 4 weeks.

Precios recomendados expresados en puntos. IVA no incluido.



Composición   Coffee   blanco mate	Puntos
560 53 000 Stoneplus 100	783
143 27 100 Berlin 100	505
270 00 100 Cosmos	280
<b>total</b>	<b>1568</b>

Grifo	Puntos
412 00 800 Combi cromo	110



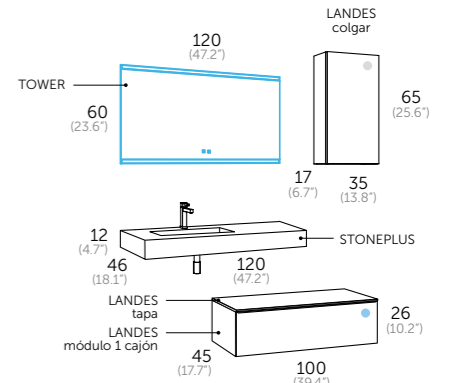
Lavabo con faldón stoneplus  
120 x 12 x 46 | Calacatta



Composición   calacatta   roble natural	Puntos
561 50 000 Stoneplus con faldón 120	1199
560 00 043 Escuadras invisibles	30
112 24 104 LC Módulo 1 cajón 100	300
112 24 210 Landes tapa	80
262 00 120 Tower 120	310
410 00 101 Sifón cromo	39
<b>total</b>	<b>1958</b>

Auxiliares	Puntos
112 24 435 Landes colgar	130

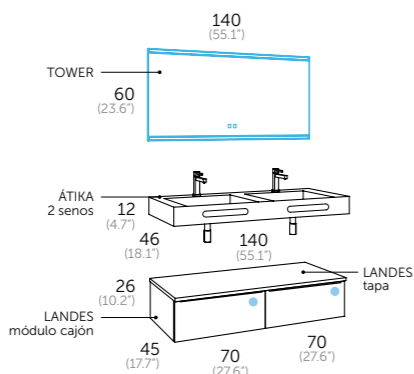
Grifo	Puntos
412 00 800 Combi cromo	110



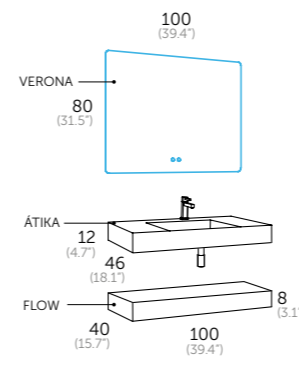


Lavabo con faldón átika | 2 senos | Negro marquina

Composición   Negro marquina   blanco mate		Puntos
563 55 000	Átika 140 2s.	1882
560 00 043	Escuadras invisibles	2x30
112 35 074 LC	Landes mód. cajón	2x230
112 35 214	Landes tapa	130
262 00 140	Tower 140	370
410 00 101	Sifón cromo	39
<b>total</b>		<b>2941</b>
Grifo		Puntos
412 00 800	Combi cromo	2x110



Lavabo con faldón átika | 1 seno | Blanco

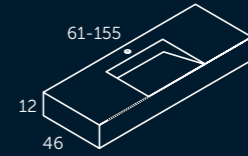


Composición   blanco   pino gris		Puntos
563 57 000	Átika 100	1011
560 00 043	Escuadras invisibles	30
138 37 101	Flow 100 f40	220
246 00 100	Verona	295
410 00 101	Sifón cromo	39
<b>total</b>		<b>1595</b>
Grifo		Puntos
412 00 800	Combi cromo	110



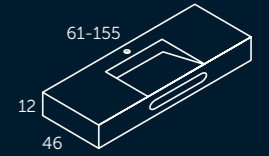
# átika

## Lavabo 1 seno con faldón



**SIN TOALLERO**  
ref. 563 XX 000

Ancho	Puntos
desde 61 hasta 65	<b>743</b>
desde 66 hasta 75	<b>810</b>
desde 76 hasta 85	<b>877</b>
desde 86 hasta 95	<b>944</b>
desde 96 hasta 105	<b>1011</b>
desde 106 hasta 115	<b>1074</b>
desde 116 hasta 125	<b>1141</b>
desde 126 hasta 135	<b>1208</b>
desde 136 hasta 145	<b>1275</b>
desde 146 hasta 155	<b>1342</b>

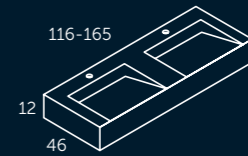


**CON TOALLERO**  
ref. 563 XX 000

Ancho	Puntos
desde 61 hasta 65	<b>953</b>
desde 66 hasta 75	<b>1020</b>
desde 76 hasta 85	<b>1087</b>
desde 86 hasta 95	<b>1155</b>
desde 96 hasta 105	<b>1222</b>
desde 106 hasta 115	<b>1284</b>
desde 116 hasta 125	<b>1351</b>
desde 126 hasta 135	<b>1418</b>
desde 136 hasta 145	<b>1485</b>
desde 146 hasta 155	<b>1552</b>

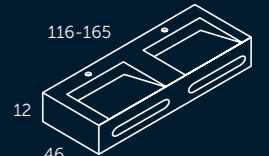
**Escuadras NO incluidas**  
A partir de 140 cm es necesario el uso de 2 juegos de escuadras.

## Lavabo 2 senos con faldón



**SIN TOALLERO**  
ref. 563 XX 000

Ancho	Puntos
desde 116 hasta 125	<b>1538</b>
desde 126 hasta 135	<b>1605</b>
desde 136 hasta 145	<b>1672</b>
desde 146 hasta 155	<b>1739</b>
desde 156 hasta 165	<b>1801</b>



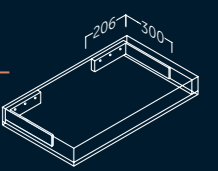
**CON TOALLERO**  
ref. 563 XX 000

Ancho	Puntos
desde 116 hasta 125	<b>1748</b>
desde 126 hasta 135	<b>1815</b>
desde 136 hasta 145	<b>1882</b>
desde 146 hasta 155	<b>1949</b>
desde 156 hasta 165	<b>2012</b>

**Escuadras NO incluidas**  
A partir de 140 cm es necesario el uso de 2 juegos de escuadras.

## Escuadras invisibles

Medida	Referencia	Puntos
20,6x30	560 00 043	<b>30</b>

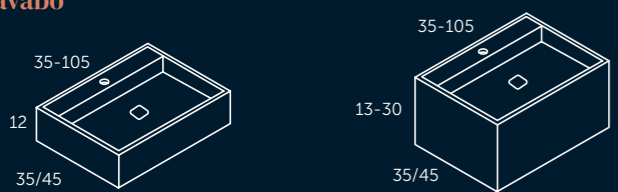


Para completar el código reemplaza las XX por el código del color elegido. Es necesario facilitar plano de ubicación del seno. Todos estos productos están disponibles bajo pedido. Plazo de entrega 4 semanas.  
To complete the code, replace the XX with the code for your desired colour. A location plan for the inlet will need to be provided. All of these products are available upon request. The lead time for delivery is 4 weeks.

Precios recomendados expresados en puntos. IVA no incluido.

# perse

## Lavabo




altura 12 cm  
ref. fondo 35: **573 XX 000**  
ref. fondo 45: **565 XX 000**

Ancho	F35	F45
desde 35 hasta 45	<b>606</b>	<b>692</b>
desde 46 hasta 55	<b>705</b>	<b>805</b>
desde 56 hasta 65	<b>789</b>	<b>918</b>
desde 66 hasta 75	<b>899</b>	<b>1042</b>
desde 76 hasta 85	<b>1008</b>	<b>1152</b>
desde 86 hasta 95	<b>1118</b>	<b>1276</b>
desde 96 hasta 105	<b>1214</b>	<b>1401</b>

altura desde 13 cm hasta 30 cm  
ref. fondo 35: **574 XX 000**  
ref. fondo 45: **566 XX 000**

Ancho	F35	F45
desde 35 hasta 45	<b>1120</b>	<b>1264</b>
desde 46 hasta 55	<b>1248</b>	<b>1406</b>
desde 56 hasta 65	<b>1361</b>	<b>1533</b>
desde 66 hasta 75	<b>1499</b>	<b>1686</b>
desde 76 hasta 85	<b>1623</b>	<b>1825</b>
desde 86 hasta 95	<b>1762</b>	<b>1978</b>
desde 96 hasta 105	<b>1898</b>	<b>2128</b>



Perse | 80 x 12 x 45 | Blanco



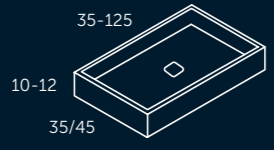
Perse | 59,5 x 26 x 45 | Gris polar



Perse | 80 x 26 x 45 | Calacatta

# petra

## Lavabo




fondo 35 cm  
ref. **567 XX 000**

Ancho	Puntos
desde 35 hasta 45	<b>577</b>
desde 46 hasta 55	<b>671</b>
desde 56 hasta 65	<b>752</b>
desde 66 hasta 75	<b>857</b>
desde 76 hasta 85	<b>962</b>
desde 86 hasta 95	<b>1067</b>
desde 96 hasta 105	<b>1159</b>
desde 106 hasta 115	<b>1264</b>
desde 116 hasta 125	<b>1369</b>

fondo 45 cm  
ref. **568 XX 000**

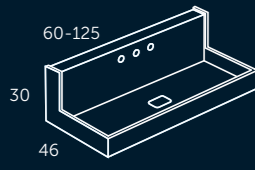
Ancho	Puntos
desde 35 hasta 45	<b>658</b>
desde 46 hasta 55	<b>765</b>
desde 56 hasta 65	<b>872</b>
desde 66 hasta 75	<b>991</b>
desde 76 hasta 85	<b>1096</b>
desde 86 hasta 95	<b>1214</b>
desde 96 hasta 105	<b>1333</b>
desde 106 hasta 115	<b>1438</b>
desde 116 hasta 125	<b>1557</b>



Kish | 102 x 30 x 46 | Calacatta

# kish

## Lavabo



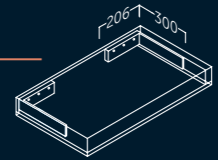
ref. **569 XX 000**

Ancho	Puntos
desde 60 hasta 65	<b>1225</b>
desde 66 hasta 75	<b>1348</b>
desde 76 hasta 85	<b>1459</b>
desde 86 hasta 95	<b>1582</b>
desde 96 hasta 105	<b>1694</b>
desde 106 hasta 115	<b>1816</b>
desde 116 hasta 125	<b>1939</b>

**Escuadras NO incluidas**  
A partir de 140 cm es necesario el uso de 2 juegos de escuadras.

## Escuadras invisibles

Medida	Referencia	Puntos
20,6x30	560 00 043	<b>30</b>



Kish | 102 x 30 x 46 | Gris



Petra | 100 x 10 x 45 | Gris polar

- 
- 
- 
- 
- 
- 
- 
- 
- 
- 

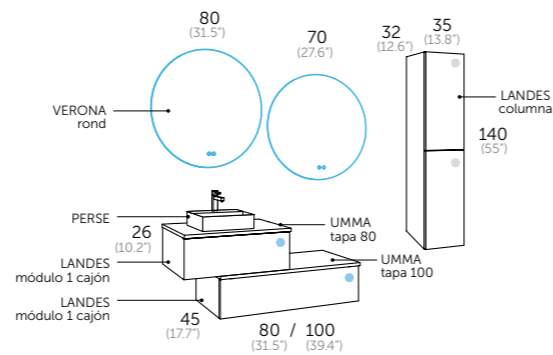



Para completar el código reemplace las XX por el código del color elegido. Es necesario facilitar plano de ubicación del seno. Todos estos productos están disponibles bajo pedido. Plazo de entrega 4 semanas.  
To complete the code, replace the XX with the code for your desired colour. A location plan for the inlet will need to be provided. All of these products are available upon request. The lead time for delivery is 4 weeks.

Precios recomendados expresados en puntos. IVA no incluido.



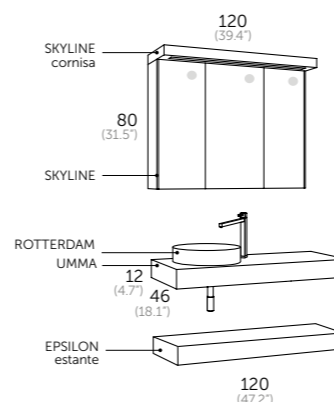
Tapa umma | Negro marquina | lavabo Perse | negro



Composición   negro marquina   roble natural		Puntos
112 24 083 LN	Módulo 1 cajón 80 con organizador	255
570 55 000	Umma tapa 80	343
112 24 104 LN	Módulo 1 cajón 100	300
570 55 000	Umma tapa 100	427
573 61 000	Perse 35x35x12	606
247 00 080	Verona rond 80	235
247 00 070	Verona rond 70	215
	<b>total</b>	<b>2381</b>
Auxiliares		
112 24 336 LN	Columna derecha	260
Grifo		
412 00 800	Combi cromo	110



Encimera con faldón umma | Blanco estatuario



Composición   blanco estatuario   blue space		Puntos
571 56 000	Umma 120 con faldón	920
560 00 043	Escuadras invisibles	30
594 10 121	Epsilon estante	260
341 35 120	Skyline	615
341 35 121	Cornisa LED	150
507 01 004	Rotterdam	130
410 00 101	Sifón cromo	39
	<b>total</b>	<b>2144</b>
Grifo		
412 00 805	Combi alto cromo	155



# umma



## Tapas

altura 2 cm

ref. 570 XX 000

Ancho		Puntos
desde 40 a 65	1 seno	259
desde 66 a 75	1 seno	305
desde 76 a 85	1 seno	343
desde 86 a 95	1 seno	389
desde 96 a 105	1 seno	427
desde 106 a 115	1 seno	473
desde 116 a 125	1 seno	518
desde 116 a 125	2 senos	567
desde 126 a 135	1 seno	625
desde 126 a 135	2 senos	674
desde 136 a 145	1 seno	675
desde 136 a 145	2 senos	724
desde 146 a 155	1 seno	720
desde 146 a 155	2 senos	769

## Encimera con faldón

altura faldón desde 3 hasta 12 cm

ref. 571 XX 000

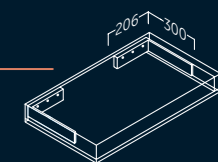
Ancho		Puntos
desde 40 a 65	1 seno	500
desde 66 a 75	1 seno	571
desde 76 a 85	1 seno	642
desde 86 a 95	1 seno	713
desde 96 a 105	1 seno	784
desde 106 a 115	1 seno	849
desde 116 a 125	1 seno	920
desde 116 a 125	2 senos	969
desde 126 a 135	1 seno	991
desde 126 a 135	2 senos	1040
desde 136 a 145	1 seno	1062
desde 136 a 145	2 senos	1111
desde 146 a 155	1 seno	1133
desde 146 a 155	2 senos	1182

## Escuadras NO incluidas

A partir de 140 cm es necesario el uso de 2 juegos de escuadras.

## Escuadras invisibles

Medida	Referencia	Puntos
20,6x30	560 00 043	30



Para completar el código reemplace las XX por el código del color elegido. Es necesario facilitar plano de ubicación del seno. Todos estos productos están disponibles bajo pedido. Plazo de entrega 4 semanas.

To complete the code, replace the XX with the code for your desired colour. A location plan for the inlet will need to be provided. All of these products are available upon request. The lead time for delivery is 4 weeks.

Precios recomendados expresados en puntos. IVA no incluido.



## especificaciones técnicas

<b>Lavabos cerámica</b> .....	380
Lavabos cerámica color.....	383
Grifería .....	384
<b>Espejos</b> .....	386
Espejos LED .....	389
Camerinos .....	392
<b>Iluminación</b> .....	396
<b>Complementos</b> .....	398
<b>Auxiliares</b> .....	402
<b>Características técnicas</b> .....	404
Técnicos muebles .....	406
<b>Acabados</b> .....	414

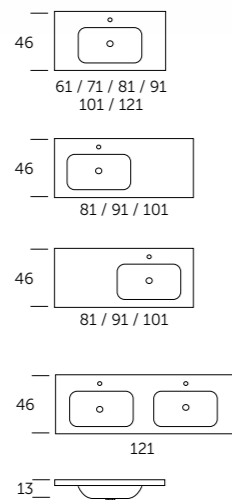
[www.coycama.com](http://www.coycama.com)

visita nuestra web

Fichas técnicas, archivos 3D, instrucciones, vídeos de instalación y toda la información actualizada.

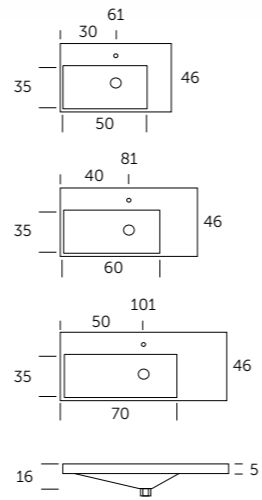
**onix new**

cm	Referencia	Puntos
60	550 01 060	<b>90</b>
70	550 01 070	<b>105</b>
80	550 01 080	<b>115</b>
90	550 01 090	<b>140</b>
100	550 01 100	<b>150</b>
120	550 01 120	<b>210</b>
<hr/>		
80 (60+20)	550 01 081	<b>125</b>
90 (70+20)	550 01 091	<b>145</b>
100 (70+30)	550 01 101	<b>170</b>
<hr/>		
80 (20+60)	550 01 083	<b>125</b>
90 (20+70)	550 01 093	<b>145</b>
100 (30+70)	550 01 103	<b>170</b>
<hr/>		
120	550 01 122	<b>225</b>



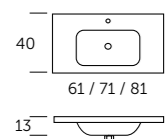
**quattro**

cm	Referencia	Puntos
60	522 01 060	<b>125</b>
80	522 01 080	<b>155</b>
100	522 01 100	<b>215</b>



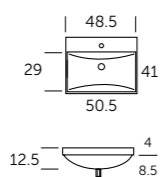
**onix new f40**  
FONDO REDUCIDO

cm	Referencia	Puntos
60	551 01 060	<b>90</b>
70	551 01 070	<b>105</b>
80	551 01 080	<b>115</b>




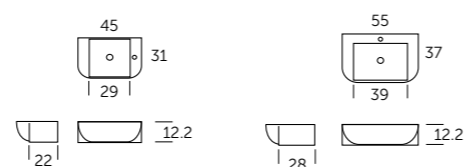
**alba**  
FONDO REDUCIDO

cm	Referencia	Puntos
50	510 01 050	<b>85</b>



**bali**  
FONDO REDUCIDO

cm	Referencia	Puntos
45 x 31	515 01 045	<b>85</b>
55 x 37	515 01 055	<b>99</b>




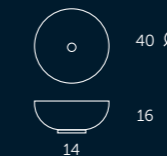
**rotterdam**

cm	Referencia	Puntos
43	507 01 004	<b>130</b>



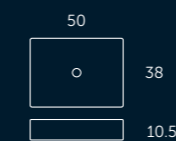
**otto**

cm	Referencia	Puntos
40	530 01 008	<b>85</b>




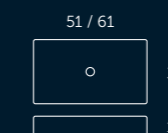
**estambul**

cm	Referencia	Puntos
50 x 38	507 01 005	<b>140</b>



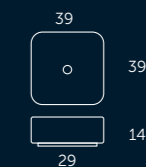
**tre**

cm	Referencia	Puntos
51 x 35	530 01 035	<b>110</b>
61 x 35	530 01 036	<b>115</b>




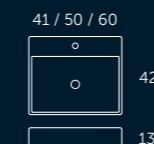
**sei**

cm	Referencia	Puntos
39 x 39	530 01 006	<b>110</b>



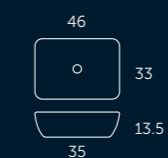
**nove**

cm	Referencia	Puntos
41 x 42	530 01 094	<b>105</b>
50 x 42	530 01 095	<b>115</b>
60 x 42	530 01 096	<b>120</b>



**due**

cm	Referencia	Puntos
46 x 33	530 01 002	<b>110</b>





# cerámica color

ACABADO MATE



## onix new color

cm	Referencia	Puntos
60	552 XX 060	190
70	552 XX 070	215
80	552 XX 080	235

80 (60+20)	552 XX 081	240
------------	------------	-----


80 (20+60)	552 XX 083	240
------------	------------	-----

## onix new f40 color

FONDO REDUCIDO

cm	Referencia	Puntos
60	553 XX 060	190
70	553 XX 070	215
80	553 XX 080	235

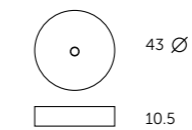
Sustituir las XX por el código del color elegido.



## rotterdam color

Acabado	Referencia	Puntos
Acabado Mara	535 XX 004	195

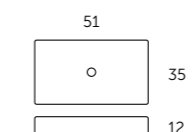
Sustituir las XX por el código del color elegido.



## tre 50 color

Acabado	Referencia	Puntos
Acabado Mara	535 XX 035	190

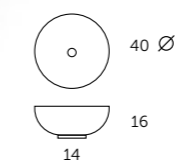
Sustituir las XX por el código del color elegido.



## otto color


Acabado	Referencia	Puntos
Acabado Mara	535 XX 008	185

Sustituir las XX por el código del color elegido.



### acabados mara

Lavabos cerámicos con recubrimiento acrílico Komtek, acabado mate y tratamiento antibacterias. Alta resistencia y fácil limpieza.



Consulta la disponibilidad de otros modelos cerámica color.

Precios recomendados expresados en puntos. IVA no incluido.



Acabados Blanco (06) y Negro azabache (02) en stock. Resto de acabados plazo de entrega de 2 semanas.

# grifería



## combi cromo

Monomando	Referencia	Puntos
● Cromo	412 00 800	110
● Roble natural	412 24 800	125
● Maneta color	412 XX 800	140



## combi negro

Monomando	Referencia	Puntos
● Negro mate	412 00 801	120
● Roble natural	412 24 801	135
● Maneta color	412 XX 801	150



## combi oro

Monomando	Referencia	Puntos
● Oro	412 00 802	140
● Roble natural	412 24 802	155
● Maneta color	412 XX 802	170



## combi alto cromo

Monomando	Referencia	Puntos
● Cromo	412 00 805	155
● Roble natural	412 24 805	170
● Maneta color	412 XX 805	185



## combi alto negro

Monomando	Referencia	Puntos
● Negro mate	412 00 806	165
● Roble natural	412 24 806	180
● Maneta color	412 XX 806	195



## combi alto oro

Monomando	Referencia	Puntos
● Oro	412 00 807	175
● Roble natural	412 24 807	190
● Maneta color	412 XX 807	205




## combi mural cromo

Acabado	Referencia	Puntos
● Cromo	412 00 808	140



## combi mural negro

Acabado	Referencia	Puntos
● Negro mate	412 02 808	170



## combi mural oro

Acabado	Referencia	Puntos
● Oro	412 03 808	195



## kudo acero

Acabado	Referencia	Puntos
● Acero cepillado	412 04 810	85



## kudo negro

Acabado	Referencia	Puntos
● Negro mate	412 02 810	85



## kudo oro

Acabado	Referencia	Puntos
● Oro cepillado	412 03 810	100



## kudo alto acero

Acabado	Referencia	Puntos
● Acero cepillado	412 04 815	100



## kudo alto negro

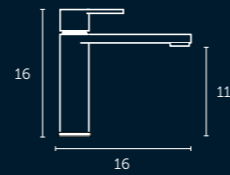
Acabado	Referencia	Puntos
● Negro mate	412 02 815	100



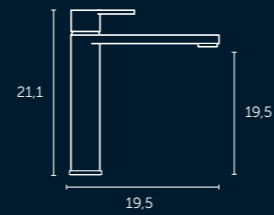
## kudo alto oro

Acabado	Referencia	Puntos
● Oro cepillado	412 03 815	115

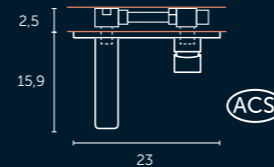
• Todos los grifos incluyen latiguillos de instalación.



ACS



ACS

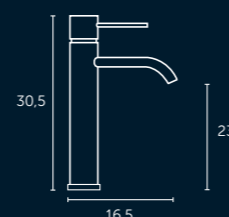


Opción conexión para Lavabo Mural ver página 399.







ACS

Latiguillo flexitub | aenor



ACS

Latiguillo flexitub | aenor



## combi - combi alto MANETA PERSONALIZABLE

Disponibles en acabados Roble natural y 18 acabados Mara.

Sustituir las XX de la referencia por el código del color elegido.

Diseño de maneta color sin asa.



Maneta personalizable: Acabado Roble natural (24) y Negro azabache (02) en stock. Acabados Mara bajo pedido. Plazo de entrega 2 semanas.

Precios recomendados expresados en puntos. IVA no incluido.

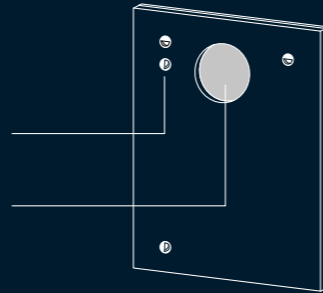


### sun con trasera de madera

#### Fijación

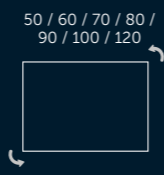
Sistema de fijación que permite que el espejo quede enrasado a la pared.

Calado trasero para ubicar la conexión del aplique  $\varnothing$  20 cm.



- Cristal: 4 mm.
- Sobre base madera con hueco para conexiones.
- Reversible.
- Glass thickness: 4 mm.
- Wood background with hole for connections.
- Reversible.

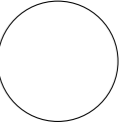
cm	Referencia	Puntos
50 x 80	204 00 050	55
60 x 80	204 00 060	58
70 x 80	204 00 070	61
80 x 80	204 00 080	67
90 x 80	204 00 090	71
100 x 80	204 00 100	80
120 x 80	204 00 120	90




### redondo

cm	Referencia	Puntos
60	244 00 060	46
70	244 00 070	53
80	244 00 080	59
90	244 00 090	65
100	244 00 100	79

60 / 70 / 80  
90 / 100



- Grosor cristal: 4 mm.
- Glass thickness: 4 mm.



### redondo BLACK

cm	Referencia	Puntos
70	244 02 070	79
80	244 02 080	89
100	244 02 100	119

### redondo GOLD

cm	Referencia	Puntos
80	244 72 080	89
100	244 72 100	119

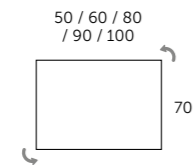
- Borde serigrafiado sobre el cristal.
- Grosor cristal: 4 mm.



### moon

- Grosor cristal: 4 mm.
- Reversible.
- Glass thickness: 4mm.
- Reversible.

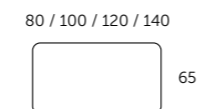
cm	Referencia	Puntos
50 x 70	200 00 050	42
60 x 70	200 00 060	43
80 x 70	200 00 080	48
90 x 70	200 00 090	52
100 x 70	200 00 100	56



### sigma

- Grosor cristal: 4 mm.
- Sobre base madera con hueco para conexiones.
- No reversible
- Glass thickness: 4 mm.
- Wood background with hole for connections.
- Not reversible.

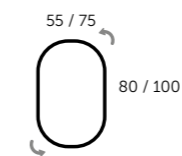
cm	Referencia	Puntos
80 x 65	290 00 080	75
100 x 65	290 00 100	85
120 x 65	290 00 120	95
140 x 65	290 00 140	140



### soul BLACK

- Borde serigrafiado sobre el cristal.
- Grosor cristal: 4 mm.
- Reversible.
- Glass thickness: 4 mm.
- Reversible.

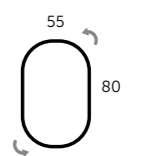
cm	Referencia	Puntos
55 x 80	239 02 080	80
75 x 100	239 02 100	115




### soul GOLD

- Borde serigrafiado sobre el cristal.
- Reversible.
- Grosor cristal: 4 mm.
- Glass thickness: 4 mm.
- Reversible.

cm	Referencia	Puntos
55 x 80	239 72 080	80


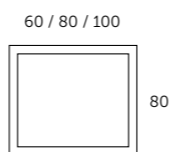




### toscana

	cm	Referencia	Puntos
Blanco mate	60 x 80	296 35 060	100
	80 x 80	296 35 080	110
	100 x 80	296 35 100	120
Roble natural	60 x 80	296 24 060	100
	80 x 80	296 24 080	110
	100 x 80	296 24 100	120
Mist mate	60 x 80	296 71 060	100
	80 x 80	296 71 080	110
	100 x 80	296 71 100	120
Sunset mate	60 x 80	296 48 060	100
	80 x 80	296 48 080	110
	100 x 80	296 48 100	120
Island mate	60 x 80	296 49 060	100
	80 x 80	296 49 080	110
	100 x 80	296 49 100	120


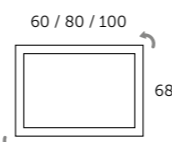
- Grosor cristal: 5 mm.
- No reversible.
- Glass thickness: 5 mm.
- Not reversible.



### tool

	cm	Referencia	Puntos
Blanco brillo	60 x 68	207 01 060	75
	80 x 68	207 01 080	85
	100 x 68	207 01 100	95
Roble natural	60 x 68	207 24 060	65
	80 x 68	207 24 080	75
	100 x 68	207 24 100	85
Pino gris	60 x 68	207 37 060	65
	80 x 68	207 37 080	75
	100 x 68	207 37 100	85


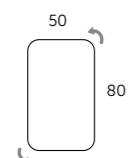
- Grosor cristal: 4 mm.
- Reversible.
- Glass thickness: 4 mm.
- Reversible.



### nitro

- Grosor cristal: 4 mm.
- Reversible.
- Glass thickness: 4 mm.
- Reversible.


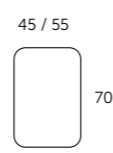
cm	Referencia	Puntos
50 x 80	241 00 050	55



### versa

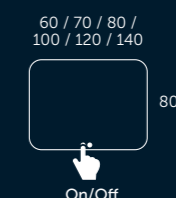
- Grosor cristal: 4 mm.
- Sobre base madera con hueco para conexiones.
- No reversible.
- Glass thickness: 4 mm.
- Wood background with hole for connections.
- Not reversible.

cm	Referencia	Puntos
45 x 70	208 00 045	60
55 x 70	208 00 055	65



### verona

cm	Referencia	Puntos	Watts	Lumens
60 x 80	246 00 060	215	50	800
70 x 80	246 00 070	240	52	800
80 x 80	246 00 080	270	54	800
100 x 80	246 00 100	295	56	800
120 x 80	246 00 120	350	81	800
140 x 80	246 00 140	390	100	800




- Sistema antivaho. Anti fog system. Sistema anti-vapor. Sistema antibaf. Lurrunaren kontrako sistema. Sistema antivaho.
- Luz ambiental. Ambient light. Luz ambiente. Lum ambiental. Giro-argia. Luz ambiental.
- Doble sensor On/Off-antivaho. Dual sensor On/Off-anti fog. Sensor duplo On/Off anti-vapor. Doble sensor On/Off-antibaf. On/Off-Lurrunaren sentsoarea bikoitza. Sensor dual On/Off-antivaho.



### verona ROND

cm	Referencia	Puntos	Watts	Lumens
70	247 00 070	215	36	600
80	247 00 080	235	40	600
100	247 00 100	315	58	600



- Sistema antivaho. Anti fog system. Sistema anti-vapor. Sistema antibaf. Lurrunaren kontrako sistema. Sistema antivaho.
- Luz ambiental. Ambient light. Luz ambiente. Lum ambiental. Giro-argia. Luz ambiental.
- Doble sensor On/Off-antivaho. Dual sensor On/Off-anti fog. Sensor duplo On/Off anti-vapor. Doble sensor On/Off-antibaf. On/Off-Lurrunaren sentsoarea bikoitza. Sensor dual On/Off-antivaho.



aura

cm	Referencia	Puntos	Watts	Lumens
70	250 02 070	<b>235</b>	20	972
80	250 02 080	<b>255</b>	20	1134
100	250 02 100	<b>335</b>	20	1485

70 / 80 / 100



Sistema antivaho. Anti fog system. Sistema anti-vapor. Sistema antibaf. Lurrunaren kontrako sistema. Sistema antivaho.

Doble sensor On/Off-antivaho. Dual sensor On/Off-anti fog. Sensor duplo On/Off anti-vapor. Doble sensor On/Off-antibaf. On/Off-Lurrunaren sentsorea bikoitza. Sensor dual On/Off-antivaho.



aura STRAP

cm	Referencia	Puntos	Watts	Lumens
60	251 02 060	<b>215</b>	20	830
70	251 02 070	<b>240</b>	20	972

60 / 70



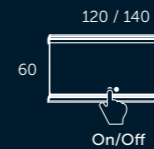
Sistema antivaho. Anti fog system. Sistema anti-vapor. Sistema antibaf. Lurrunaren kontrako sistema. Sistema antivaho.

Doble sensor On/Off-antivaho. Dual sensor On/Off-anti fog. Sensor duplo On/Off anti-vapor. Doble sensor On/Off-antibaf. On/Off-Lurrunaren sentsorea bikoitza. Sensor dual On/Off-antivaho.



tower

cm	Referencia	Puntos	Watts	Lumens
120 x 60	262 00 120	<b>310</b>	15	1242
140 x 60	262 00 140	<b>370</b>	15	1458



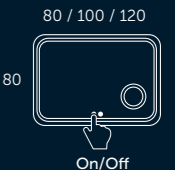
Sistema antivaho. Anti fog system. Sistema anti-vapor. Sistema antibaf. Lurrunaren kontrako sistema. Sistema antivaho.

Doble sensor On/Off-antivaho. Dual sensor On/Off-anti fog. Sensor duplo On/Off anti-vapor. Doble sensor On/Off-antibaf. On/Off-Lurrunaren sentsorea bikoitza. Sensor dual On/Off-antivaho.



cosmos

cm	Referencia	Puntos	Watts	Lumens
80 x 80	270 00 080	<b>245</b>	20	1917
100 x 80	270 00 100	<b>280</b>	20	2133
120 x 80	270 00 120	<b>330</b>	20	2322



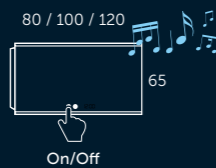
Sistema antivaho. Anti fog system. Sistema anti-vapor. Sistema antibaf. Lurrunaren kontrako sistema. Sistema antivaho.

Doble sensor On/Off-antivaho. Dual sensor On/Off-anti fog. Sensor duplo On/Off anti-vapor. Doble sensor On/Off-antibaf. On/Off-Lurrunaren sentsorea bikoitza. Sensor dual On/Off-antivaho.

Lupa aumento x3. Magnifying zoom in Mirror. Lupa aumento 3x. Lupa augment x3. 3x-ekohaundiagotze lupa. Lupa aumento 3x.

spoty con altavoces Bluetooth

cm	Referencia	Puntos	Watts	Lumens
80 x 65	267 00 080	<b>330</b>	15	756
100 x 65	267 00 100	<b>375</b>	15	972
120 x 65	267 00 120	<b>395</b>	20	1188




Sistema antivaho. Anti fog system. Sistema anti-vapor. Sistema antibaf. Lurrunaren kontrako sistema. Sistema antivaho.

Luz ambiental. Ambient light. Luz ambiente. Lum ambiental. Giro-argia. Luz ambiental.

Reloj digital. Digital clock. Relógio digital. Relotge digital. Erloju digitala. Reloxo dixital.

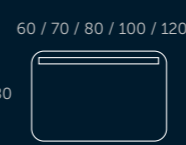
Doble sensor On/Off-antivaho. Dual sensor On/Off-anti fog. Sensor duplo On/Off anti-vapor. Doble sensor On/Off-antibaf. On/Off-Lurrunaren sentsorea bikoitza. Sensor dual On/Off-antivaho.

Reproductor musical bluetooth, 2 altavoces de 3 w cada uno. Music player bluetooth. 2 speakers of 3W each. Reproductor musical com bluetooth, 2 altafalantes de 3 w cada um. Reproductor musical bluetooth, 2 altaveus de 3 w cadascú. Musika erreproduzitzaila bluetooth, 3 w-dun bi bozgorailu. Reproductor musical bluetooth, 2 altafalantes de 3 w cada un.




rain

cm	Referencia	Puntos	Watts	Lumens
60 x 80	269 00 060	<b>130</b>	6	360
70 x 80	269 00 070	<b>147</b>	7	420
80 x 80	269 00 080	<b>150</b>	8	480
100 x 80	269 00 100	<b>180</b>	12	720
120 x 80	269 00 120	<b>235</b>	15	900



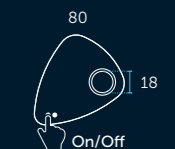
Sistema antivaho. Anti fog system. Sistema anti-vapor. Sistema antibaf. Lurrunaren kontrako sistema. Sistema antivaho.

Doble sensor On/Off-antivaho. Dual sensor On/Off-anti fog. Sensor duplo On/Off anti-vapor. Doble sensor On/Off-antibaf. On/Off-Lurrunaren sentsorea bikoitza. Sensor dual On/Off-antivaho.



stone

cm	Referencia	Puntos	Watts	Lumens
80 x 80	261 00 080	<b>240</b>	15	513



Sistema antivaho. Anti fog system. Sistema anti-vapor. Sistema antibaf. Lurrunaren kontrako sistema. Sistema antivaho.

Doble sensor On/Off-antivaho. Dual sensor On/Off-anti fog. Sensor duplo On/Off anti-vapor. Doble sensor On/Off-antibaf. On/Off-Lurrunaren sentsorea bikoitza. Sensor dual On/Off-antivaho.

Lupa aumento x3. Magnifying zoom in Mirror. Lupa aumento 3x. Lupa augment x3. 3x-ekohaundiagotze lupa. Lupa aumento 3x.



- Grosor cristal: 3 mm.
- Sobre puertas de 12 mm.
- Estantes de cristal.
- Laterales en acabado aluminio.

**flash 45** (17.7")

cm	Referencia	Puntos
Aluminio		
45	340 11 045	155
(1 puerta)		
Apertura reversible   Reversible opening		

**flash 55** (21.6")

cm	Referencia	Puntos
Aluminio		
55	340 11 055	165
(1 puerta)		
Apertura reversible   Reversible opening		

**flash 60** (23.6")

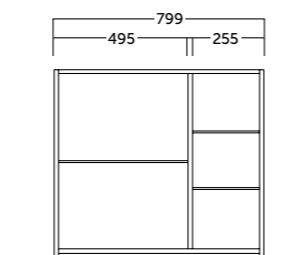
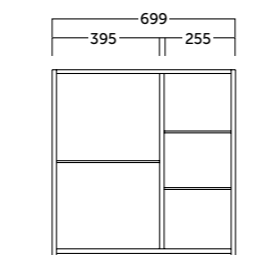
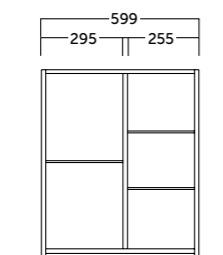
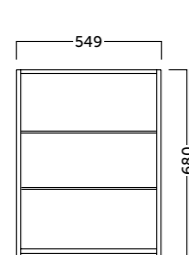
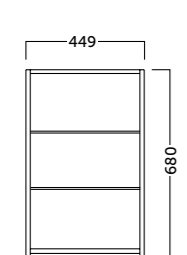
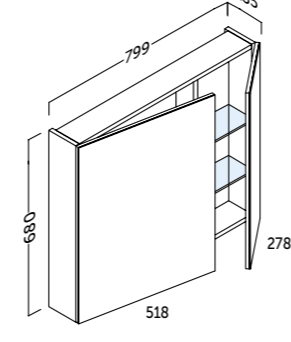
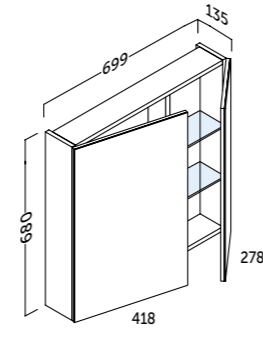
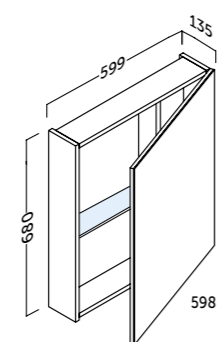
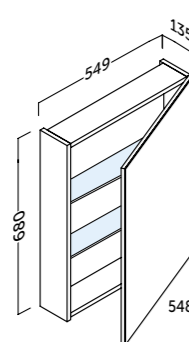
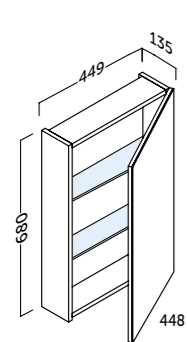
cm	Referencia	Puntos
Aluminio		
60	340 11 060	175
(1 puerta)		
Apertura reversible   Reversible opening		

**flash 70** (27.5")

cm	Referencia	Puntos
Aluminio		
70	340 11 070	195
(2 puertas)		

**flash 80** (31.5")

cm	Referencia	Puntos
Aluminio		
80	340 11 080	215
(2 puertas)		



Precios recomendados expresados en puntos. IVA no incluido.



skyline  
CAMERINO



- Estantes de cristal.
- Glass shelves.
- Prateleiras de vidro.
- Prestatges de vidre.
- Beirazko apalak.
- Baldas de vidro.

- Interruptor y enchufe.
- Socket / On-Off switch
- Interruptor eléctrico e ficha.
- Interruptor i endoll.
- Aldatzeko eta konektatzeko.
- Interruptor e enchufe.

- Puertas espejo doble cara.
- Double-faced mirrored door.
- Espelho de dois lados.
- Mirall de doble cara.
- Bi aldeko ispilua.
- Espello doble cara.



skyline 60 (23.6")

Acabado lateral	Referencia	Puntos
Blanco brillo	341 01 060	350
Blanco mate	341 35 060	350
Roble natural	341 24 060	350
Aluminio	341 11 060	350
Mist mate	341 75 060	350
Moka mate	341 46 060	350
Gris intenso mate	341 34 060	350
Blue space mate	341 21 060	350

(1 puerta)



skyline 80 (31.5")

Acabado lateral	Referencia	Puntos
Blanco brillo	341 01 080	445
Blanco mate	341 35 080	445
Roble natural	341 24 080	445
Aluminio	341 11 080	445
Mist mate	341 75 080	445
Moka mate	341 46 080	445
Gris intenso mate	341 34 080	445
Blue space mate	341 21 080	445

(2 puertas)



skyline 100 (39.4")

Acabado lateral	Referencia	Puntos
Blanco brillo	341 01 100	555
Blanco mate	341 35 100	555
Roble natural	341 24 100	555
Aluminio	341 11 100	555
Mist mate	341 75 100	555
Moka mate	341 46 100	555
Gris intenso mate	341 34 100	555
Blue space mate	341 21 100	555

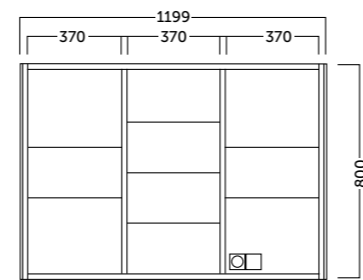
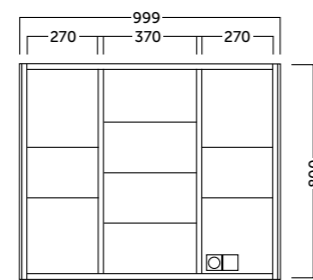
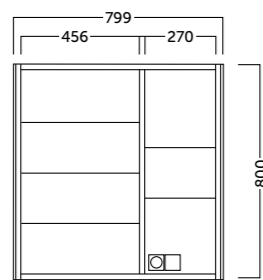
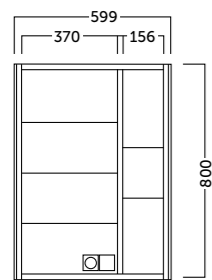
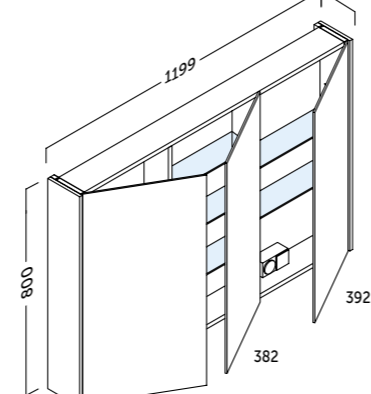
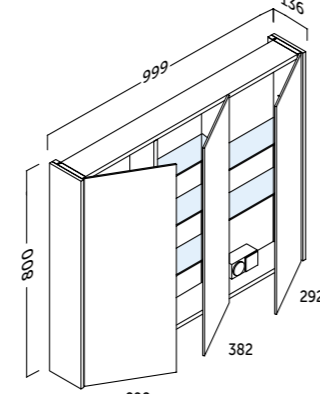
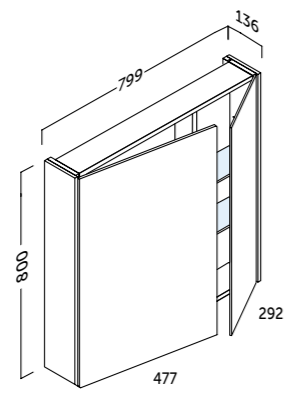
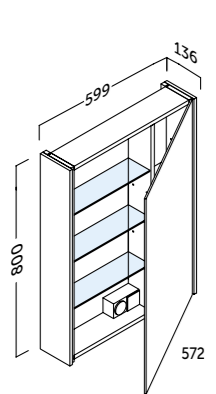
(3 puertas)



skyline 120 (47.2")

Acabado lateral	Referencia	Puntos
Blanco brillo	341 01 120	615
Blanco mate	341 35 120	615
Roble natural	341 24 120	615
Aluminio	341 11 120	615
Mist mate	341 75 120	615
Moka mate	341 46 120	615
Gris intenso mate	341 34 120	615
Blue space mate	341 21 120	615

(3 puertas)




Estantes ajustables en altura.

Acabados



cornisa LED



60 (23.6")

Acabado lateral	Referencia	Puntos
Blanco brillo	341 01 061	105
Blanco mate	341 35 061	105
Aluminio	341 11 061	105
Mist mate	341 75 061	105
Moka mate	341 46 061	105
Gris intenso mate	341 34 061	105
Blue space mate	341 21 061	105

80 (31.5")

Acabado lateral	Referencia	Puntos
Blanco brillo	341 01 081	120
Blanco mate	341 35 081	120
Aluminio	341 11 081	120
Mist mate	341 75 081	120
Moka mate	341 46 081	120
Gris intenso mate	341 34 081	120
Blue space mate	341 21 081	120

100 (39.4")

Acabado lateral	Referencia	Puntos
Blanco brillo	341 01 101	135
Blanco mate	341 35 101	135
Aluminio	341 11 101	135
Mist mate	341 75 101	135
Moka mate	341 46 101	135
Gris intenso mate	341 34 101	135
Blue space mate	341 21 101	135

120 (47.2")


Acabado lateral	Referencia	Puntos
Blanco brillo	341 01 121	150
Blanco mate	341 35 121	150
Aluminio	341 11 121	150
Mist mate	341 75 121	150
Moka mate	341 46 121	150
Gris intenso mate	341 34 121	150
Blue space mate	341 21 121	150

LED + Bluetooth




cm	Referencia	Puntos
60	400 00 511	94
80	400 00 521	95
100	400 00 531	100
120	400 00 541	105

Sistema de altavoces bluetooth. Bluetooth speakers connection with smart phone.



apliques LED





esther 30

cm	Kelvin	Referencia	Puntos
30	6000	400 00 121	42
30	3000	400 00 221	42

sofía 60

cm	Kelvin	Referencia	Puntos
60	6000	400 00 141	58
60	3000	400 00 241	58





### nikita

10w | 1870 lumens | ABS

Kelvin	Referencia	Puntos
Luz fría / Cool Light		
5700	400 01 171	53



### nayra blanco

6w | 780 lumens

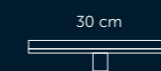
Kelvin	Referencia	Puntos
Luz fría / Cool Light		
5700	400 00 181	84



### nerea mate 30

5.5w | 350 lumens

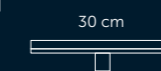
Kelvin	Referencia	Puntos
Luz fría / Cool Light		
6000	400 14 161	32



### esther 30

5w | 400 lumens

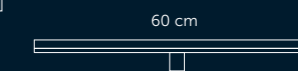
Kelvin	Referencia	Puntos
Luz fría / Cool Light		
6000	400 00 121	42
Luz cálida / Warm Light		
3000	400 00 221	42



### sofia 60

6.5w | 600 lumens

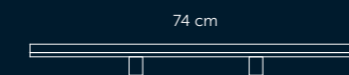
Kelvin	Referencia	Puntos
Luz fría / Cool Light		
6000	400 00 141	58
Luz cálida / Warm Light		
3000	400 00 241	58



### ainhoa 74

12w | 800 lumens

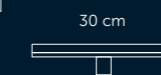
Kelvin	Referencia	Puntos
Luz fría / Cool Light		
6000	400 00 151	90



### esther black 30

5w | 400 lumens

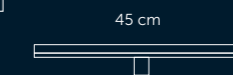
Kelvin	Referencia	Puntos
Luz fría / Cool Light		
6000	400 02 121	47



### esther black 45

5w | 400 lumens

Kelvin	Referencia	Puntos
Luz fría / Cool Light		
6000	400 02 191	58



### eva

6w

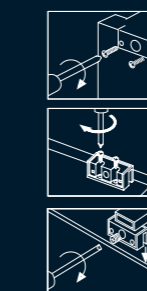
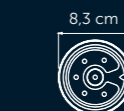
Kelvin	Referencia	Puntos
Luz fría / Cool Light		
4000	400 00 011	26



### ursula

0.42w | 42 lumens | IP20

Kelvin	Referencia	Puntos
Luz fría / Cool Light		
7000	400 00 600	45





## complementos

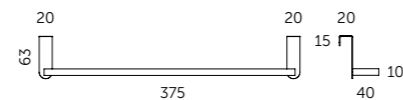
### Toallero Towel rail



#### Toallero lateral 38

Lateral towel rail

Acabado	Referencia	Puntos
● cromo	416 00 001	22
● negro	416 02 001	27
○ blanco	416 27 001	27




#### Toallero lateral 30

Lateral towel rail

Acabado	Referencia	Puntos
● cromo	416 00 039	29
● negro	416 02 039	31

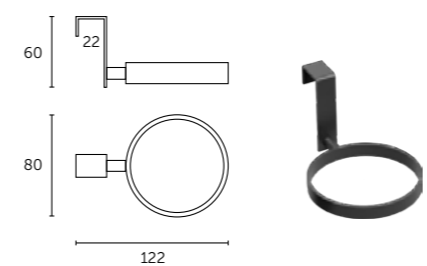
Compatible con modelos de fondo reducido.



No compatible con los modelos Sigma, Lambda, Avant, Kirk, Spok, Flow.  
Not compatible with Sigma and, Lambda, Avant, Kirk, Spok, Flow models.

### Soporte secador

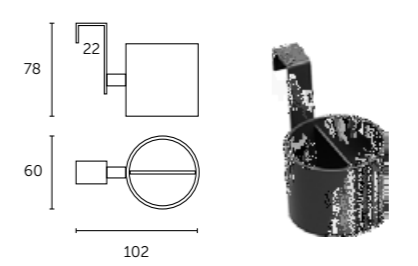
Hair dryer holder



Acabado	Referencia	Puntos
● cromo	419 00 001	29
● negro	419 02 001	29

### Soporte plancha

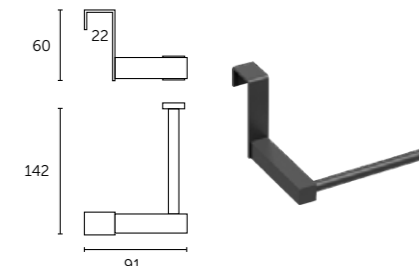
Hair straightener holder



Acabado	Referencia	Puntos
● cromo	419 00 002	29
● negro	419 02 002	29

### Soporte rollo

Toilet roll holder



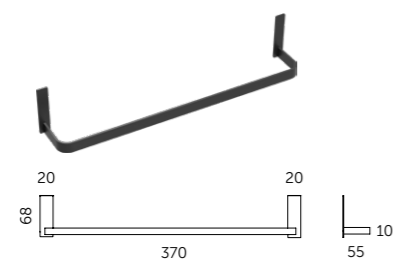
Acabado	Referencia	Puntos
● cromo	419 00 003	29
● negro	419 02 003	29



#### Toallero adhesivo 3M

Adhesive towel rail

Acabado	Referencia	Puntos
● cromo	416 00 037	33
● negro	416 02 037	33



#### Lip toallero

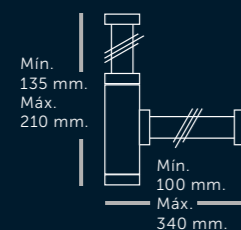
Lip towel rail

Ancho	Referencia	Puntos
40 cm	416 00 003	40
60 cm	416 00 002	40

### Sifón metálico

Metallic Siphon

Acabado	Referencia	Puntos
● cromo	410 00 101	39
○ negro	410 02 101	44
● oro	410 03 101	60



### Extensión sifón

Siphon extension

Acabado	Referencia	Puntos
● cromo	410 00 030	15
○ negro	410 02 030	15

Tubo metálico 30cm



### Sifón ahorro espacio

Space saving siphon

Referencia	Puntos
410 01 000	20

Sifón 1" 1/4-32 mm + Plafón + Junta reductor 32 / 40 mm.



### Válvulas

Valves

#### Válvula universal CLIC CLAC

Universal valve CLIC CLAC

Acabado	Referencia	Puntos
● cromo	410 00 203	21
● blanco	410 01 203	25
○ negro	410 02 203	25
● oro cepillado	410 03 203	40



Adaptable a lavabos con o sin rebosadero.  
Adaptable for washbasin with or without overflow.



#### Válvula sin rebosadero

Valve without overflow

Acabado	Referencia	Puntos
● cromo	410 00 202	15
● oro cepillado	410 03 202	40

### Kit conexión grifo mural

Referencia	Puntos
412 00 060	15

Kit de latiguillos de 60 cm + codo de conexión.



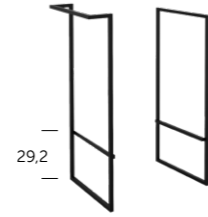
## complementos

### Pata industrial Industrial legs



NEGRO  
MATE

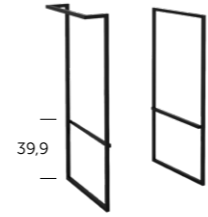
\*Estructura de hierro pintada con pintura en polvo de aplicación electrostática.



Para mueble de  
**altura 59 cm**

**PATA CON TOALLERO**  
Referencia 412 02 752 Puntos **60**  
unidad

**PATA SIN TOALLERO**  
Referencia 412 02 750 Puntos **50**  
unidad



Para mueble de  
**altura 48 cm**

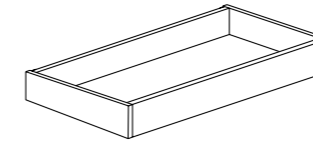
**PATA CON TOALLERO**  
Referencia 412 02 756 Puntos **60**  
unidad

**PATA SIN TOALLERO**  
Referencia 412 02 754 Puntos **50**  
Precio por unidad

Compatibles con muebles fondo reducido.

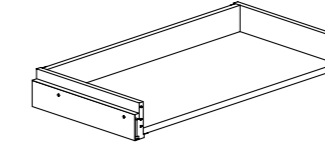
### Pack cajones Drawers pack

Sustituye tu cajón con salvasifón por un cajón liso y gana ese extra de espacio cuando no necesites tener desagüe.




**Cajón de costillas de madera**  
Guías Hettich

cm	Referencia	Puntos
60	430 04 060	<b>55</b>
70	430 04 070	<b>58</b>
80	430 04 080	<b>60</b>
100	430 04 100	<b>65</b>

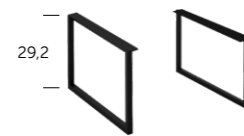


**Cajón de costillas metálicas**  
Guías Grass

cm	Referencia	Puntos
60	430 99 060	<b>70</b>
70	430 99 070	<b>73</b>
80	430 99 080	<b>75</b>
100	430 99 100	<b>80</b>



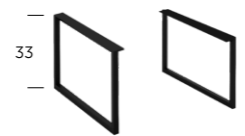
### Patas Kuadro Kuadro legs



Para mueble de  
**altura 59 cm**

(2 unidades)

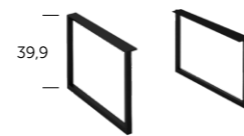
Acabado	Referencia	Puntos
● Negro	412 02 720	<b>52</b>
● Aluminio	412 00 720	<b>52</b>



Para mueble de  
**altura 55 cm**

(2 unidades)

Acabado	Referencia	Puntos
● Negro	412 02 727	<b>52</b>
● Aluminio	412 00 727	<b>52</b>



Para mueble de  
**altura 48 cm**

(2 unidades)

Acabado	Referencia	Puntos
● Negro	412 02 725	<b>52</b>
● Aluminio	412 00 725	<b>52</b>

Compatibles con muebles fondo reducido.

### Tiradores Handles



**Line (unidad)**

cm	● cromo	● negro	○ blanco	● oro	Pts
20	422 00 020	422 02 020	422 27 020	422 03 020	<b>10</b>
30	422 00 030	422 02 030	422 27 030	422 03 030	<b>10</b>
35	422 00 035	422 02 035	422 27 035	422 03 035	<b>10</b>
40	422 00 040	422 02 040	422 27 040	422 03 040	<b>10</b>
60	422 00 060	422 02 060	422 27 060	422 03 060	<b>10</b>
70	422 00 070	422 02 070	422 27 070	422 03 070	<b>15</b>
80	422 00 080	422 02 080	422 27 080	422 03 080	<b>15</b>
100	422 00 100	422 02 100	422 27 100	422 03 100	<b>20</b>
120	422 00 120	422 02 120	422 27 120	422 03 120	<b>20</b>



**Bend (unidad)**

cm	● cromo	● negro	Pts
20	420 00 020	420 02 020	<b>10</b>
30	420 00 030	420 02 030	<b>10</b>
35	420 00 035	420 02 035	<b>10</b>
40	420 00 040	420 02 040	<b>10</b>
60	420 00 060	420 02 060	<b>10</b>
70	420 00 070	420 02 070	<b>15</b>
80	420 00 080	420 02 080	<b>15</b>
100	420 00 100	420 02 100	<b>20</b>
120	420 00 120	420 02 120	<b>20</b>




**Galsaky (2 unidades)**

cm	● cromo	● negro	● oro	Pts
412 00 730				<b>12</b>

### Patas Legs

#### Aero



Referencia	Puntos
<b>Altura 14 cm</b>	
● Acabado cromo 412 00 121	<b>20</b>
○ Acabado negro 412 02 121	<b>20</b>
4 unidades	


Referencia	Puntos
<b>Altura 6,3 cm</b>	
412 00 050	<b>20</b>
4 unidades	

Referencia	Puntos
<b>Altura 23,5 cm</b>	
412 00 235	<b>25</b>
<b>Altura 27,5 cm</b>	
412 00 227	<b>30</b>
4 unidades	

Referencia	Puntos
<b>Altura 12 cm</b>	
412 00 120	<b>20</b>
4 unidades	

### Soportes lavabo Wall brackets

Wall brackets




Juego soporte lavabo Ambar y Mara.  
44x13 cm

Referencia	Puntos
410 00 001	<b>80</b>

### Barra de refuerzo para tapas Reinforcement bar for tops

Reinforcement bar for tops

Para evitar que las tapas se deformen por el peso del lavabo.



cm	referencia	pts.
60	425 14 060	<b>12</b>
70	425 14 070	<b>14</b>
80	425 14 080	<b>15</b>
90	425 14 090	<b>16</b>
100	425 14 100	<b>18</b>
120	425 14 120	<b>20</b>

ALUMINIO

### Taladrado tapas Drilling tops

Drilling tops

Ofrecemos el taladrado para tapas y encimeras.



Referencia	Puntos
435 00 050	<b>55</b>

Referencia	Puntos
435 00 164	<b>80</b>

Es necesario facilitar un plano con las cotas de las perforaciones.



Cierre amortiguado. Soft close. Porta com amortecedor. Tancament suau. Motelgailudun itxierazko. Peche amortecido.



Apertura Push. Push to open. Empurre para abrir. Obertura Push. Push irekiera. Apertura Push.

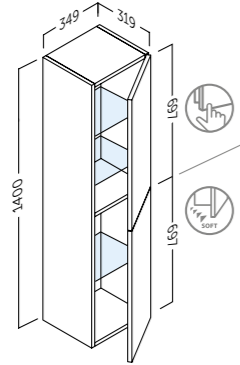


Reversible girando columna. Reversible rotating column.



Reversible girando puerta. Reversible rotating door.

Estante de cristal. Glass shelf.



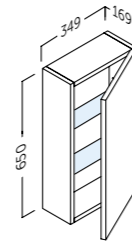

landes columna

Acabados	Derecha	Izquierda	Puntos
○ Blanco mate	112 35 336 (XX)	112 35 337 (XX)	<b>260</b>
● Roble natural	112 24 336 (XX)	112 24 337 (XX)	<b>260</b>
● Pino gris	112 37 336 (XX)	112 37 337 (XX)	<b>260</b>
● Antracita mate	112 45 336 (XX)	112 45 337 (XX)	<b>260</b>

Sustituir la primera X por la referencia del modelo y la segunda X por la referencia del color:

- Tirador Bend
- Tirador Line
- Cromo (BC)
- Blanco (LB)
- Cromo (LC)
- Negro (BN)
- Negro (LN)
- Oro (LG)

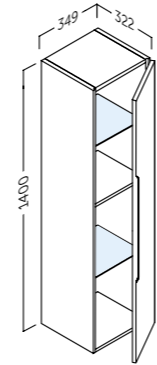
El estante de cristal puede cambiar su posición +/- 64 mm.  
The glass shelf can change the position +/- 64 mm.



landes colgar

Acabados	Referencia	Puntos
○ Blanco mate	112 35 435	<b>130</b>
● Roble natural	112 24 435	<b>130</b>
● Pino gris	112 37 435	<b>130</b>
● Antracita mate	112 45 435	<b>130</b>

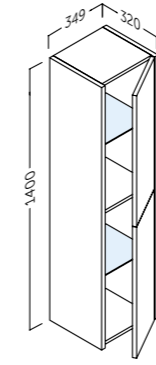
El estante de cristal puede cambiar su posición +/- 32 mm.  
The glass shelf can change the position +/- 32 mm.



cenit columna

Acabados	Referencia	Puntos
○ Blanco mate	163 27 340	<b>450</b>
● Moka mate	163 46 340	<b>450</b>
● Mist mate	163 75 340	<b>450</b>
● Blue Space	163 21 340	<b>450</b>

El estante de cristal puede cambiar su posición +/- 64 mm.  
The glass shelf can change the position +/- 64 mm.



poker columna

Acabados	Referencia	Puntos
○ Blanco brillo	167 01 335 (X)	<b>280</b>
● Alpine	167 30 335 (X)	<b>255</b>
● Roble natural	167 24 335 (X)	<b>255</b>
● Pino gris	167 37 335 (X)	<b>255</b>
● Wengué nature	167 44 335 (X)	<b>255</b>
● Mist mate	167 71 335 (X)	<b>280</b>
● Moka mate	167 74 335 (X)	<b>280</b>
● Sunset mate	167 48 335 (X)	<b>280</b>
● Island mate	167 49 335 (X)	<b>280</b>

Sustituir la X por la referencia de color:

- Tirador cromo (C)
- Tirador negro (N)
- Tirador oro (G)

El estante de cristal puede cambiar su posición +/- 64 mm.  
The glass shelf can change the position +/- 64 mm.



joker columna

Acabados	Referencia	Puntos
○ Blanco brillo	137 01 435	<b>130</b>
● Alpine	137 30 435	<b>115</b>
● Roble natural	137 24 435	<b>115</b>
● Pino gris	137 37 435	<b>115</b>
● Wengué nature	137 44 435	<b>115</b>
● Mist mate	137 71 435	<b>130</b>
● Moka mate	137 74 435	<b>130</b>
● Sunset mate	137 48 435	<b>130</b>
● Island mate	137 49 435	<b>130</b>

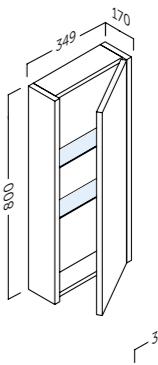
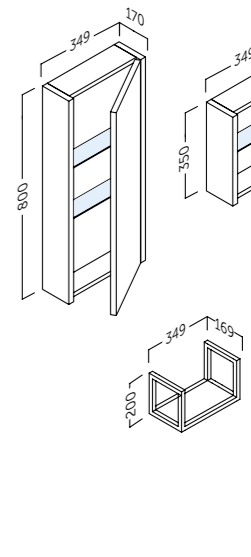
El estante de cristal puede cambiar su posición +/- 32 mm.  
The glass shelf can change the position +/- 32 mm.



joker colgar

Acabados	Referencia	Puntos
○ Blanco brillo	137 01 445	<b>95</b>
● Alpine	137 30 445	<b>83</b>
● Roble natural	137 24 445	<b>83</b>
● Pino gris	137 37 445	<b>83</b>
● Wengué nature	137 44 445	<b>83</b>
● Mist mate	137 71 445	<b>95</b>
● Moka mate	137 74 445	<b>95</b>
● Sunset mate	137 48 445	<b>95</b>
● Island mate	137 49 445	<b>95</b>

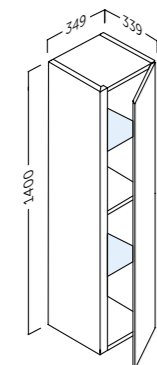
El estante de cristal puede cambiar su posición +/- 32 mm.  
The glass shelf can change the position +/- 32 mm.



joker estante

Acabados	Referencia	Puntos
○ Blanco brillo	137 01 455	<b>82</b>
● Alpine	137 30 455	<b>82</b>
● Roble natural	137 24 455	<b>82</b>
● Pino gris	137 37 455	<b>82</b>
● Wengué nature	137 44 455	<b>82</b>
● Mist mate	137 71 455	<b>82</b>
● Moka mate	137 74 455	<b>82</b>
● Sunset mate	137 48 455	<b>82</b>
● Island mate	137 49 455	<b>82</b>

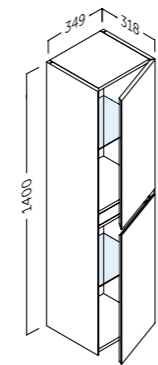
Sustituir la X por la referencia de color:  
● Tirador cromo (C)  
● Tirador negro (N)  
● Tirador oro (G)



lambda columna

Acabado frente	Ref. LISO	Puntos	Ref. DUNE	Puntos
● Roble natural	164 24 335	<b>370</b>	164 27 336	<b>420</b>
○ Blanco mate	164 27 335	<b>420</b>	164 02 336	<b>420</b>
● Negro azabache	164 02 335	<b>420</b>	164 XX 336	<b>420</b>
● Acabados Mara	164 XX 335	<b>420</b>		

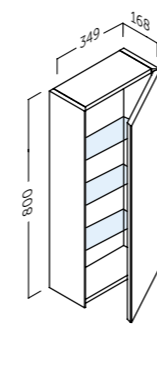
Ver referencia XX y acabados Mara en pág. 415.  
El estante de cristal puede cambiar su posición +/- 64 mm.  
The glass shelf can change the position +/- 64 mm.



sigma columna

Acabados	Referencia	Puntos
○ Blanco mate	190 27 340	<b>505</b>
● Roble natural	190 24 340	<b>475</b>
● Gris intenso mate	190 34 340	<b>505</b>

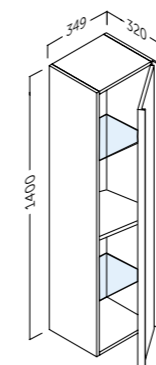
El estante de cristal puede cambiar su posición +/- 64 mm.  
The glass shelf can change the position +/- 64 mm.



sigma colgar

Acabados	Referencia	Puntos
○ Blanco mate	190 27 435	<b>215</b>
● Roble natural	190 24 435	<b>200</b>
● Gris intenso mate	190 34 435	<b>215</b>


El estante de cristal puede cambiar su posición +/- 32 mm.  
The glass shelf can change the position +/- 32 mm.



oslo columna

Combinable con: Berlín, Oslo		
Acabados	Referencia	Puntos
○ Blanco mate	142 27 335	<b>340</b>
● Roble natural	142 24 335	<b>235</b>
● Moka mate	142 46 335	<b>340</b>
● Mist mate	142 75 335	<b>340</b>

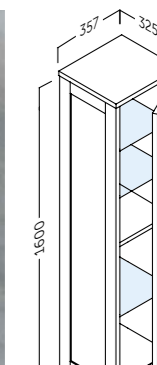
El estante de cristal puede cambiar su posición +/- 64 mm.  
The glass shelf can change the position +/- 64 mm.



cairo columna

Combinable con: Luxor, Praga, Hole, Cervino.		
Acabados	Referencia	Puntos
○ Blanco brillo	194 01 335	<b>325</b>
● Roble natural	194 24 335	<b>240</b>
● Pino gris	194 37 335	<b>240</b>
● Wengué nature	194 44 335	<b>240</b>

El estante de cristal puede cambiar su posición +/- 64 mm.  
The glass shelf can change the position +/- 64 mm.



toscana columna

Acabados	Referencia	Puntos
○ Blanco mate	197 35 335 (X)	<b>345</b>
● Roble natural	197 24 335 (X)	<b>345</b>
● Mist mate	197 71 335 (X)	<b>355</b>
● Sunset mate	197 48 335 (X)	<b>355</b>
● Island mate	197 49 335 (X)	<b>355</b>

El estante de cristal puede cambiar su posición +/- 64 mm.  
The glass shelf can change the position +/- 64 mm.


# Guías Grass

PARA MUEBLES DE COSTILLA METÁLICA  
INCORPORAMOS NUEVAS GUÍAS GRASS.

En nuestro constante esfuerzo por ofrecer la más alta calidad, nuestros muebles de costilla metálica incorporan guías GRASS, marca líder a nivel mundial y que es sinónimo de calidad e innovación.

- Costilla inferior de mayor altura para optimizar la capacidad.
- Frente ajustable lateral y verticalmente sin herramientas.
- Extracción total.
- Diseño robusto y de alta estabilidad.
- Guías invisibles.
- Cierre amortiguado.
- Silenciosas.

## NOVA PRO SCALA



G\* GRASS



# Guías Hettich

MÁXIMA CALIDAD DE FABRICACIÓN

Todos nuestros muebles con costilla de madera incorporan guías Hettich que proporcionan un funcionamiento inmejorable y disponen de todas las características de una guía premium.


- Diseño robusto y de alta estabilidad.
- Guías invisibles
- Cierre amortiguado
- Silenciosas.



## Soportes y colgadores



Soportes regulables en altura y profundidad con sistema antivuelco.  
Carga máxima 240Kg/mueble.



Soportes regulables en altura y profundidad.  
Carga máxima 90Kg/mueble.



Soportes regulables para auxiliares y módulos.  
Carga máxima 100 Kg/mueble.



Soportes regulables para auxiliares.  
Carga máxima 130 kg/mueble.

## Interior de cajones

Nuestros muebles están equipados con un práctico organizador en el cajón superior que además otorga más robustez a la estructura. La base posee un atractivo acabado texturizado.



Base con acabado texturizado


## Bisagras

Nuestras puertas están equipadas con bisagras ajustables, silenciosas y con cierre amortiguado.



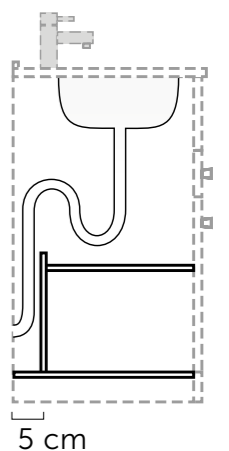
## Tablero resistente al agua

Los modelos identificados con este ícono están fabricados con tablero hidrófugo para ofrecer una alta resistencia al agua. No previene completamente la penetración ante una prolongada exposición. Parte de la estructura interna puede no disponer de esta propiedad.



## Vacio sanitario

Todos nuestros muebles poseen un vacío sanitario estándar.

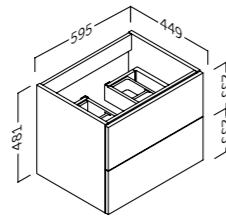


5 cm

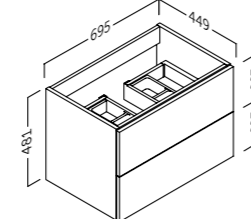


Frente 19 mm / Lateral 19 mm.

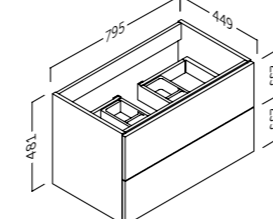
landes 60 (23.6")



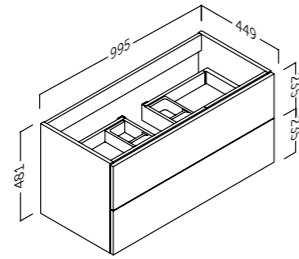
landes 70 (27.5")



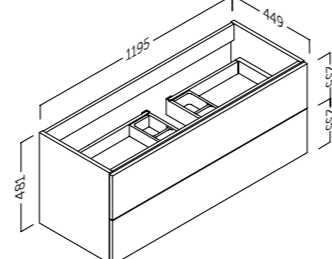
landes 80 (31.5")



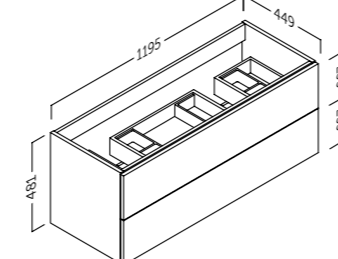
landes 100 (39.4")



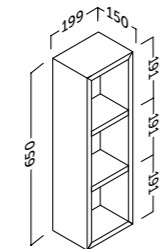
landes 120 1 seno (47.2")



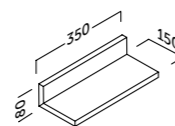
landes 120 2 senos (47.2")



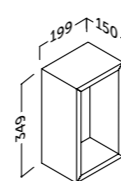
estante X3 vertical



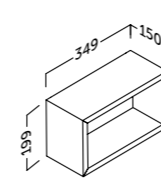
estante "L"



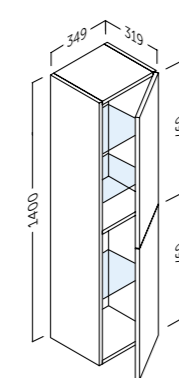
estante vertical



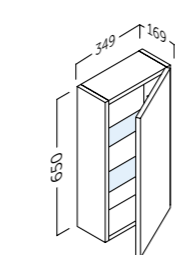
estante horizontal



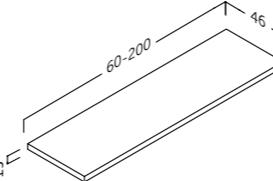
landes columna



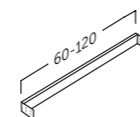
landes colgar



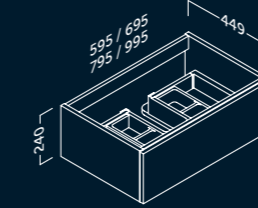
landes tapa



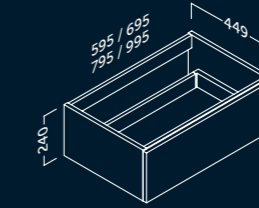
barra de refuerzo de aluminio



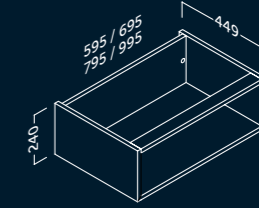
módulo 1 cajón con salvafón y organizador



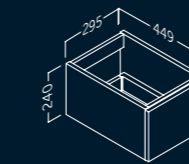
módulo 1 cajón



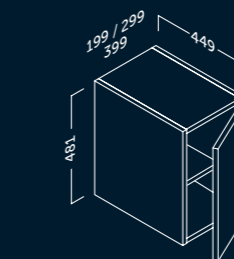
módulo hueco



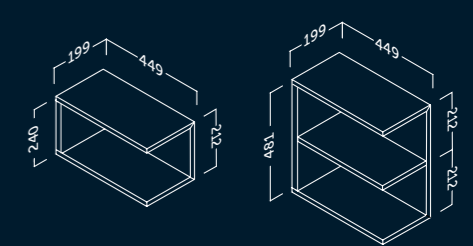
módulo cajón 30



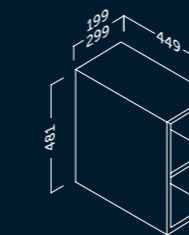
módulo puerta reversible



módulo estantes abiertos reversible

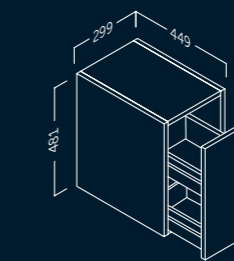


módulo estantes cerrados

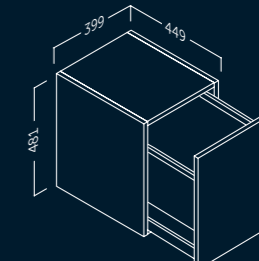


Posible fabricación a medida 20-35 cm

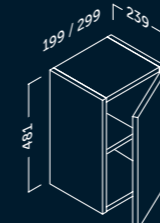
módulo doble cajón



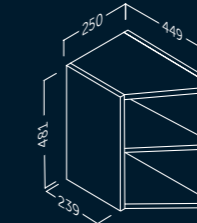
módulo cesto ropa



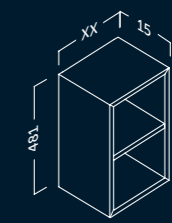
módulo puerta reversible fondo 24



módulo chaflán reversible de fondo 45 a 24



módulo estantes salvapilar



Fabricación a medida 20-35 cm

regleta



Fabricación a medida 6-20 cm

## cenit



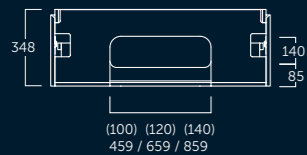
- Sujeción ajustable en altura y profundidad.
- 2 cajones y puerta ajustables con cierre amortiguado. Tiradores integrados.
- Frente MDF 19 mm / Lateral MDF 19 mm.

## lambda



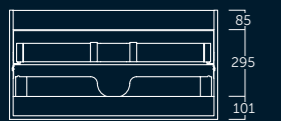
- Sujeción ajustable en altura y profundidad con sistema antivuelco.
- 1 cajón grande de costillas metálicas ajustable con extracción total y cierre amortiguado.
- Frente MDF 19 mm / Casco MDF 19 mm.

## sigma



- Sujeción ajustable en altura y profundidad con sistema antivuelco.
- 1 cajón grande de costillas metálicas ajustable con extracción total y cierre amortiguado.
- Estructura reforzada con marco de metal.
- Frente MDF 19 mm / Lateral MDF 19 mm.

## berlín

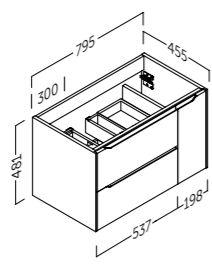


- Sujeción ajustable en altura y profundidad con sistema antivuelco.
- 2 cajones (1 interior) de costillas metálicas ajustables con extracción total y cierre amortiguado. Tirador integrado.
- Frente MDF 16 mm / Casco MDF 16 mm.

## lúxor

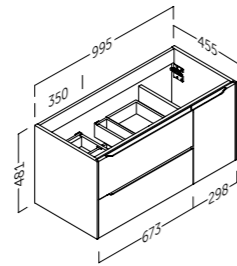
- Sujeción ajustable en altura y profundidad con sistema antivuelco.
- 3 cajones de costillas metálicas ajustables con extracción total y cierre amortiguado.
- Frontes MDF con tirador integrado de 22 mm. Acabado blanco brillo MDF 19 mm. Laterales de 16 mm.

cenit 80 (31.5")



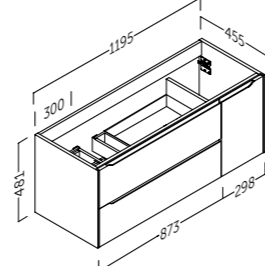
Compatible con lavabo 60+20 izq.

cenit 100 (39.4")



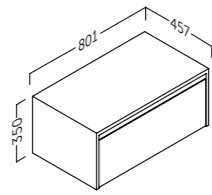
Compatible con lavabo 70+30 izq.

cenit 120 (47.2")

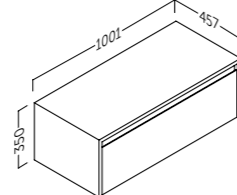


Compatible con lavabo 60+60 izq.

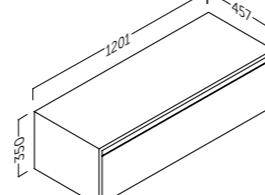
lambda 80 (31.5")



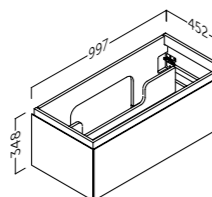
lambda 100 (39.4")



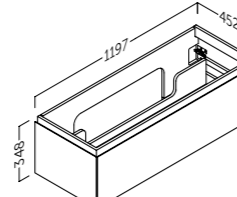
lambda 120 (47.2")



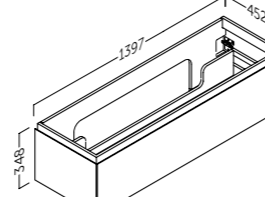
sigma 100 (39.4")



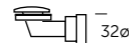
sigma 120 (47.2")



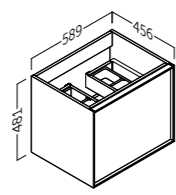
sigma 140 (55.1")



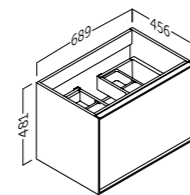
Incluye sifón extraplano



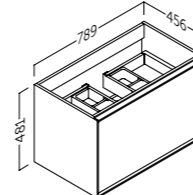
berlín 60 (23.6")



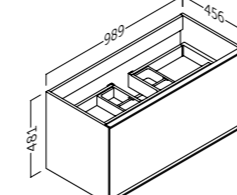
berlín 70 (27.5")



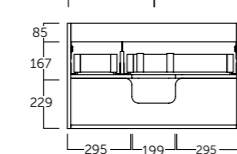
berlín 80 (31.5")



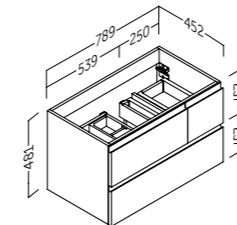
berlín 100 (39.4")



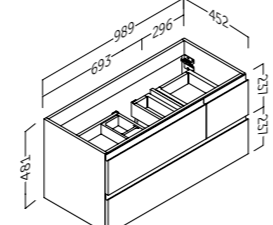
Desagüe centrado en todas las medidas.



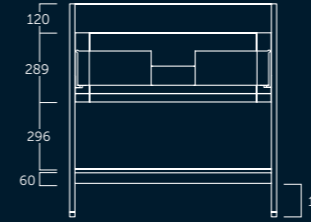
lúxor 80 (31.5")



lúxor 100 (39.4")

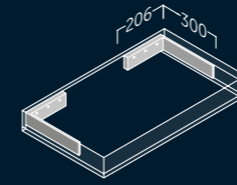


## toscana



- Acabado laminado canteado laser.
- 2 cajones de costillas metálicas ajustables con extracción total y cierre amortiguado. Tiradores metálicos.
- Frente 19 mm / Lateral 19 mm.

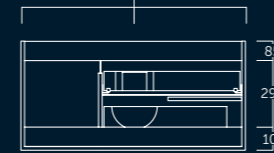
## flow



- Sistema de soportes invisibles y tornillos incluidos.

## oslo

Desagüe centrado en todas las medidas.



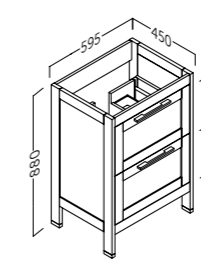
- Sujeción ajustable en altura y profundidad.
- 2 cajones y puerta ajustables con cierre amortiguado. Tiradores integrados.
- Frente MDF 16 mm / Casco MDF 16 mm.

## praga

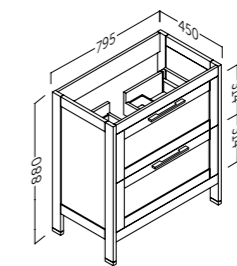


- Sujeción ajustable en altura y profundidad.
- 2 cajones ajustables con cierre amortiguado. Tiradores integrados.
- Frente MDF 22 mm. Frente acabado blanco 19 mm. Lateral MDF 16 mm.

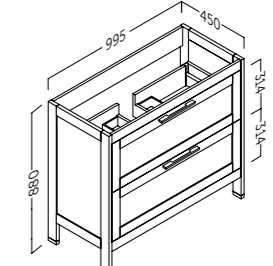
toscana 60 (23.6")



toscana 80 (31.5")

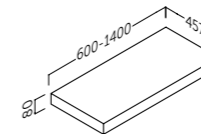


toscana 100 (39.4")



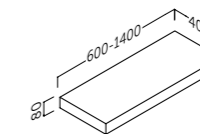
Fondo 46 cm

60 / 70 / 80 / 100 / 120 / 140  
23.6" / 27.5" / 31.5" / 39.4" / 47.2" / 55.1"

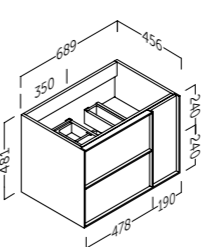


Fondo 40 cm

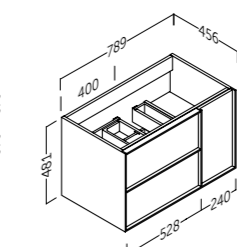
60 / 70 / 80 / 100 / 120 / 140  
23.6" / 27.5" / 31.5" / 39.4" / 47.2" / 55.1"



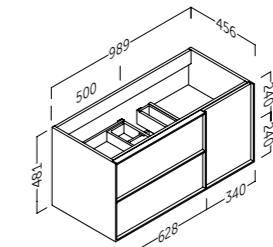
oslo 70 (27.5")



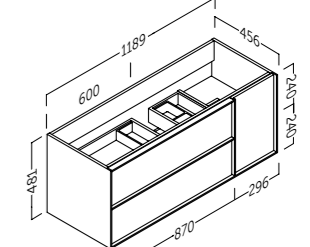
oslo 80 (31.5")



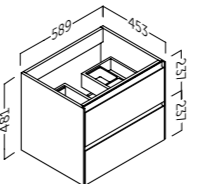
oslo 100 (39.4")



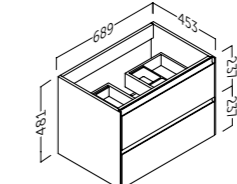
oslo 120 (47.2")



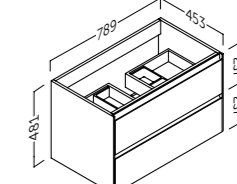
praga 60 (23.6")



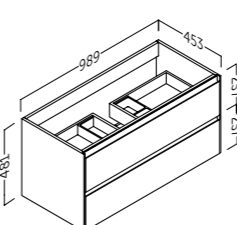
praga 70 (27.5")



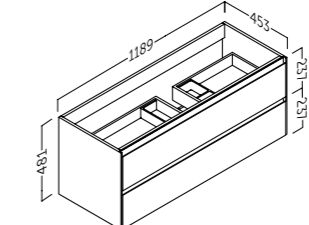
praga 80 (31.5")



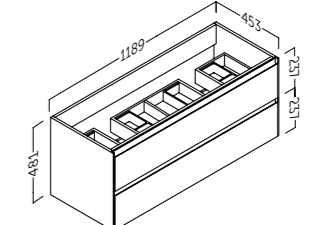
praga 100 (39.4")



praga 120 1 seno (47.2")



praga 120 2 senos (47.2")

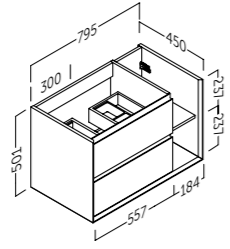


## hole



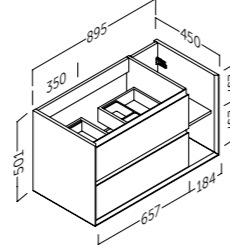
- Sujeción ajustable en altura y profundidad.
- 2 cajones ajustables con cierre amortiguado más dos huecos. Tiradores integrados.
- Frente MDF 22 mm / Casco MDF 19 mm.

hole 80 (31.5")



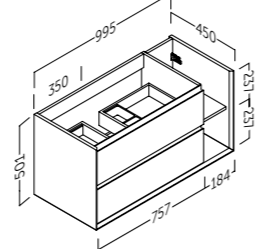
Compatible con lavabo 60+20 izq.

hole 90 (35.4")



Compatible con lavabo 70+20 izq.

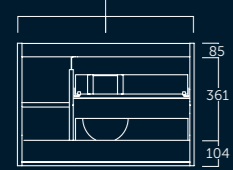
hole 100 (39.4")



Compatible con lavabo 70+30 izq.

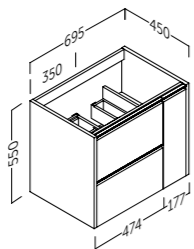
## nevi

Desagüe centrado en todas las medidas.

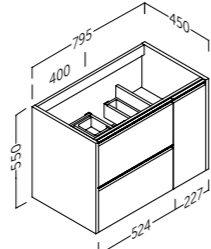


- Sujeción ajustable en altura y profundidad.
- 2 cajones y puerta ajustables con cierre amortiguado. Tiradores integrados.
- Frente MDF 19 mm / Lateral MDF 19 mm.

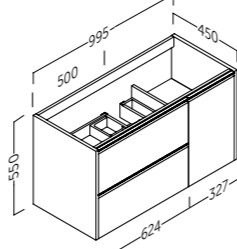
nevi 70 (27.5")



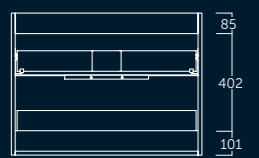
nevi 80 (31.5")



nevi 100 (39.4")

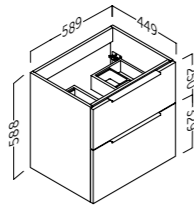


## galsaky

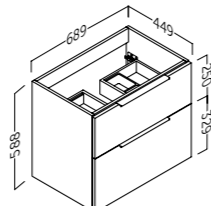


- Sujeción ajustable en altura y profundidad con sistema antivuelco.
- 2 cajones ajustables con cierre amortiguado. Tirador metálico.
- Frente 19 mm / Lateral 16 mm.

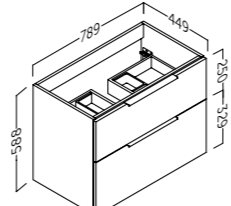
galsaky 60 (23.6")



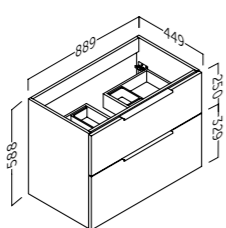
galsaky 70 (27.5")



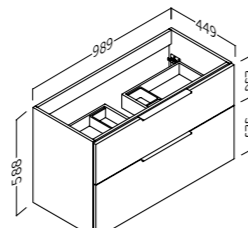
galsaky 80 (31.5")



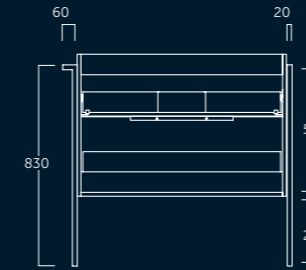

galsaky 90 (35.43")



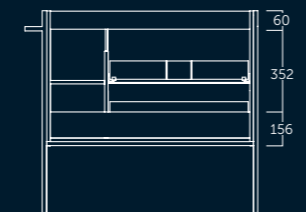
galsaky 100 (39.4")



## galsaky INDUSTRIAL

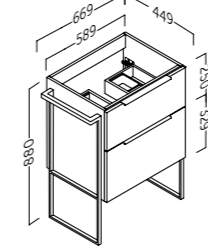


## avant

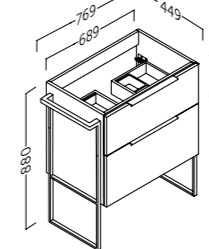


- Estructura metálica con toallero integrado.
- 2 cajones y puerta ajustables con cierre amortiguado. Tiradores integrados.
- Frente MDF 19 mm / Lateral MDF 16 mm.

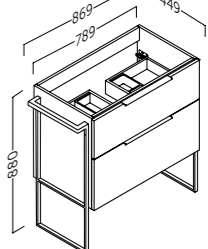
galsaky IND 60 (23.6")



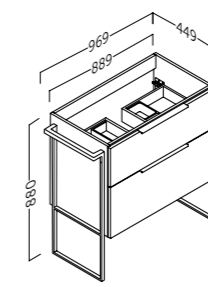
galsaky IND 70 (27.5")



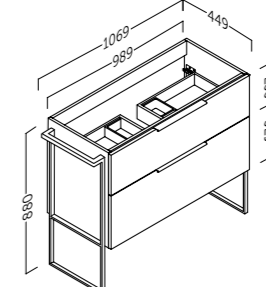
galsaky IND 80 (31.5")



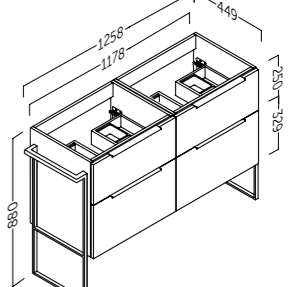
galsaky IND 90 (35.4")



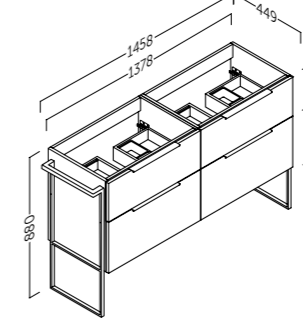
galsaky IND 100 (39.4")



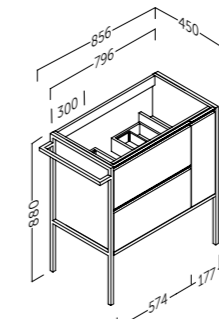
galsaky IND 120 (60+60) (47.2")



galsaky IND 140 (70+70) (55.1")

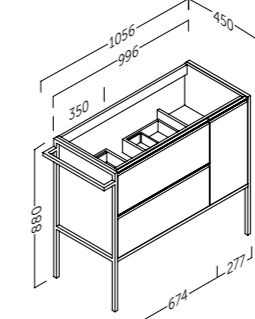


avant 80 (31.5")



Compatible con lavabo 60+20 izq.

avant 100 (39.4")



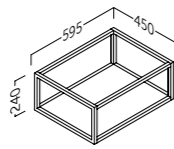
Compatible con lavabo 70+30 izq.

## spok

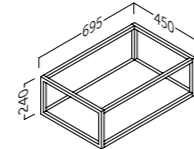
estructura metálica

- Estructura metálica recubierta con pintura en polvo de aplicación electrostática.
- Perfil cuadrado de 2 x 2 cm.
- Incluye estante.
- Cajón opcional de costilla metálica, tirador metálico.

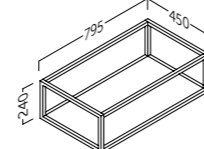
**spok 60** (23.6")



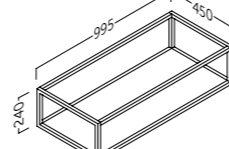
**spok 70** (27.5")



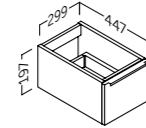
**spok 80** (31.5")



**spok 100** (39.4")



**spok cajón 30** (11.8")

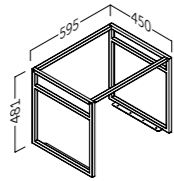


## kirk

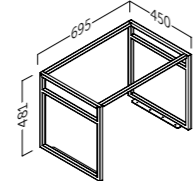
estructura metálica

- Estructura metálica recubierta con pintura en polvo de aplicación electrostática.
- Perfil cuadrado de 2 x 2 cm.
- Cajón opcional de costilla metálica, tirador metálico.

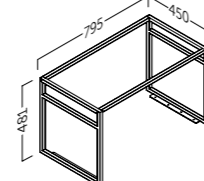
**kirk 60** (23.6")



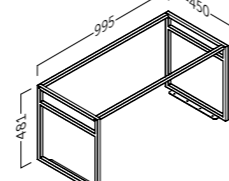
**kirk 70** (27.5")



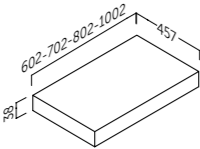
**kirk 80** (31.5")



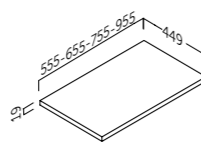
**kirk 100** (39.4")



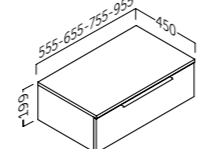
**kirk encimera superior**



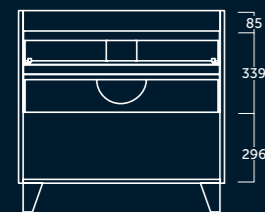
**kirk estante inferior**



**kirk cajón**



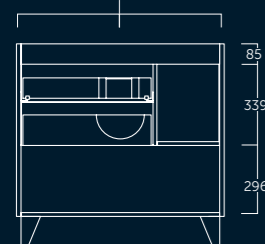
## escorpio



- 3 cajones con cierre amortiguado y tirador metálico.
- Frente 19 mm / Lateral 19 mm.

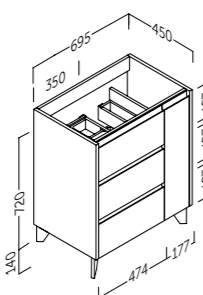
## cervino

Desagüe centrado en todas las medidas.

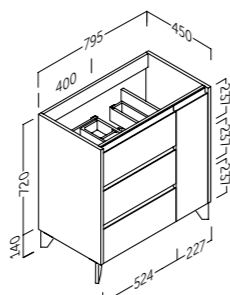


- 3 cajones y puerta ajustables con cierre amortiguado. Tirador integrado.
- Frente MDF 22 mm.
- Frente MDF acabado blanco 19 mm.
- Laterales 19 mm.

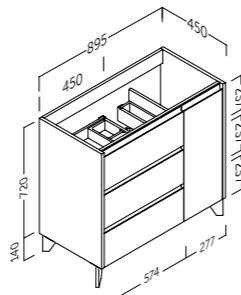
**cervino 70** (27.5")



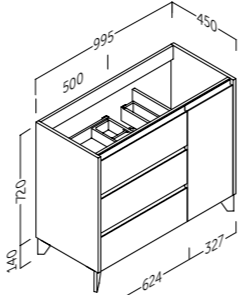
**cervino 80** (31.5")



**cervino 90** (35.4")

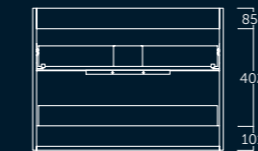


**cervino 100** (39.4")



## comet

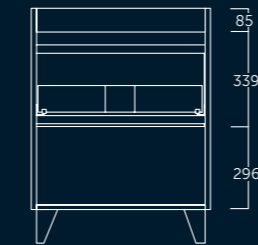
fondo reducido



- Sujeción ajustable en altura y profundidad con sistema antivuelco.
- 2 cajones ajustables con cierre amortiguado. Tirador metálico.
- Frente 19 mm / Lateral 16 mm.

## berna

fondo reducido



- 2 cajones ajustables con cierre amortiguado. Tiradores metálicos.
- Frente 19 mm / Lateral 19 mm.

## siena

fondo reducido



- 3 cajones ajustables con cierre amortiguado. Tiradores metálicos.
- Frente 19 mm / Lateral 19 mm.

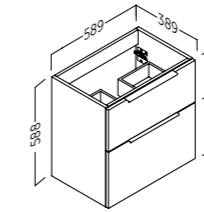
## versa

fondo reducido

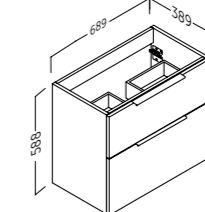
- Versa 45**
- 1 puerta ajustable con cierre amortiguado y tirador metálico.
- Frente 19 mm / Lateral 16 mm.

- Versa 55**
- 2 puertas, puerta derecha con apertura sistema push y cajón ajustables. Tiradores metálicos.
- Frente 19 mm / Lateral 16 mm.

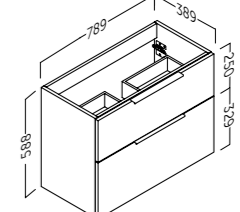
**comet 60** (23.6")



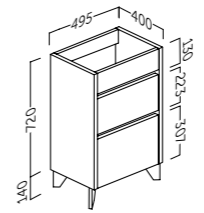
**comet 70** (27.5")



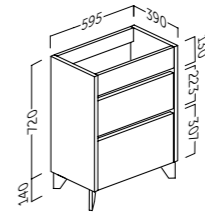
**comet 80** (31.5")



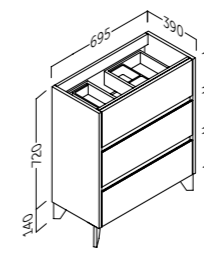
**berna 50** (19.7")



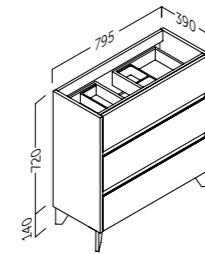
**berna 60** (23.6")



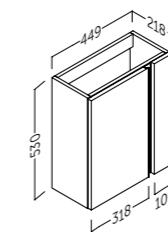
**siena 70** (27.5")



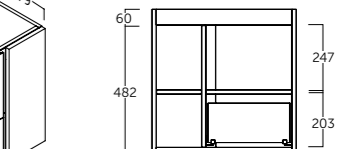
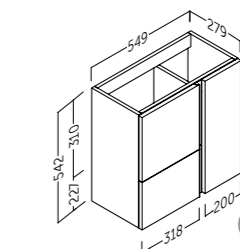
**siena 80** (31.5")



**versa 45** (17.7")




**versa 55** (21.6")



Puerta derecha push.



## Lacados



27 Blanco mate / Matte white



01 Blanco brillo / Glossy white



46 Moka mate / Matte mink



75 Mist mate / Matte Mist



21 Blue Space mate / Matte Blue Space



34 Gris intenso mate / Matte dark grey

## Laminados



30 Alpine



35 Blanco mate / Matte white



24 Roble natural / Natural oak



74 Moka mate / Matte mink



37 Pino gris / Grey pine



71 Mist mate / Matte Mist



44 Wengué nature / Wenge nature



47 Leaf mate / Matte Leaf



45 Antracita mate / Matte anthracite



49 Island mate / Matte Island



29 Dark forest mate / Matte dark forest




48 Sunset mate / Matte Sunset

## Lacados mate



06 Blanco / White



05 Beige



22 Mist



19 Moka




03 Antracita / Anthracite



20 Tierra / Soil



02 Negro azabache / Black



07 Leather



26 Flower



08 Sunset



25 Leaf



73 Garden



23 Island



10 Blue space


## Metalizados




33 Mustard metalizado / metallized



16 Oro metalizado / Metallized gold



04 Negro metalizado / Metallized black



17 Plomo metalizado / Metallized Lead

# CONDICIONES GENERALES DE VENTA Y SERVICIOS

## ARTÍCULO 1 - ADHESIÓN A LAS CONDICIONES GENERALES DE VENTA Y SERVICIOS:

Un pedido se considerará válido sólo después de la aceptación por parte de ALGICOCINA. Cualquier modificación del pedido deberá ser obligatoria por escrito. Cualquier pedido en firme y aceptado por ALGICOCINA implica la aceptación por parte del comprador de las presentes Condiciones Generales de Venta, sean cuales sean los términos que puedan aparecer en los documentos del comprador.

Las condiciones particulares que pueden eventualmente derogar las presentes Condiciones Generales de Venta y Servicios son vinculantes para ALGICOCINA si han sido expresamente aceptados por escrito por el mismo. Para los nuevos clientes será necesario aportar un número de cuenta bancaria y un formulario de apertura de cuenta debidamente cumplimentados, firmados y remitidos a ALGICOCINA. No será considerado ningún pedido sin la obtención de dichos documentos.

## ARTÍCULO 2 - PRECIO:

Los productos se facturarán con los precios vigentes en las tarifas establecidas por ALGICOCINA que está disponible en los documentos comerciales.

Los precios se indican en puntos y no incluyen impuestos. El valor del punto será indicado mediante un código QR. Toda la información incluida en este catálogo así como listas de precios, son sólo indicativos y pueden cambiar en cualquier momento sin previo aviso.

## ARTÍCULO 3 - ENVÍO

Portes pagados en península para pedidos con un importe de 150€ netos o superior, impuestos no incluidos. Para pedidos de menor importe se facturarán 15€ en concepto de transporte. Mallorca pedido mínimo 500€, si es inferior se facturará 50 euros por transporte. Resto de Baleares el pedido mínimo será 1000€ si es inferior, se facturará 100€ en concepto de transporte.

## ARTÍCULO 4 - ENTREGA, RECEPCIÓN, RETRASOS, DEVOLUCIONES:

4.1 - Los artículos vendidos serán devueltos a las instalaciones de ALGICOCINA por cuenta y riesgo del comprador, incluidos gastos de envío.

4-2- Le corresponde al comprador comprobar los envíos a su llegada y asegurarse que las mercancías han sido entregadas dentro de lo normal y en buenas condiciones.

4.3- En caso de daño o pérdida incumbe al comprador el hacer todas las gestiones. Se deberán mostrar los resguardos de entrega (carta de porte CMR, carta de embarque o carta de porte por aire ...) entregados a la recepción de la mercancía y refrendados por el transportista o su representante. En caso contrario el comprador no tendrá derecho a reclamación alguna.

No habrá sanción económica debido a la falta o retrasos en la entrega por ALGICOCINA en ausencia de consentimiento previo por escrito. No se podrá devolver la mercancía sin el consentimiento previo expreso y por escrito de ALGICOCINA, que se obtiene por correo electrónico.

Los gastos de devolución solamente correrán a cargo de ALGICOCINA en caso de defecto evidente reconocido por ALGICOCINA o su representante. Sólo el transportista seleccionado por ALGICOCINA debe realizar la devolución de los productos en cuestión. En caso de devolución deberán emplearse embalajes originales o embalajes de consistencia análoga.

La existencia de reclamaciones no suspende el plazo de pago.

**En cualquier caso, toda reclamación para ser admitida deberá ser remitida por correo electrónico a [sav@coycama.com](mailto:sav@coycama.com) detallando la causa y adjuntando una fotografía de la incidencia dentro de las 24 horas siguientes a la recepción de la mercancía.**

**No se admitirán devoluciones pasados 30 días de su recepción. Tampoco se admitirán devoluciones de las piezas a medida, especiales o con evidencia de haber sido instaladas.**

4.4 - Los plazos de entrega son sólo para fines informativos, estos dependen en particular de la disponibilidad de los transportistas y el orden de llegada de los pedidos. Un retraso en la entrega no puede comprometer la responsabilidad de ALGICOCINA o ser excusa para el retraso de pago u obtención de sanciones por daños y perjuicios.

## ARTÍCULO 5 - RESPONSABILIDAD:

5-1 - Fuerza mayor:

ALGICOCINA no es responsable por incumplimiento de sus obligaciones en virtud de tales retrasos o imposibilidades para entregar cuando se debe a causas de Fuerza Mayor. Expresamente se considerará Fuerza Mayor, con excepción de los seleccionados por los tribunales españoles, retrasos o interrupciones en el transporte por cualquier motivo, falta de disponibilidad o la escasez de material, en liquidación obligatoria de uno de sus proveedores o subcontratistas, el bloqueo o interrupción de los medios de comunicación, las telecomunicaciones y postal, incendio, inundación, huelga total o parcial, herramientas de accidente, los nuevos requisitos normativos o las costumbres.

5.2 - Responsabilidad de los productos relacionados:

ALGICOCINA garantiza todos sus productos dentro de los plazos legalmente

establecidos en la legislación española por defectos de fabricación. La garantía está limitada a la reposición de la parte defectuosa o la totalidad del producto según se acuerde con el departamento comercial. ALGICOCINA en ningún caso asumirá costes de instalación o cualquier otro coste que se pudiera relacionar a la compra del producto.

ALGICOCINA no se hace responsable del producto en caso de incumplimiento de las condiciones de almacenamiento, instalación y/o uso del producto definido por la normativa aplicable así como las recomendaciones de ALGICOCINA.

En general, si el defecto es el resultado de un hecho imputable al comprador, sus empleados, agentes, contratistas o subcontratistas, ALGICOCINA no será considerada responsable.

5.2.1 Los productos fabricados y comercializados por ALGICOCINA se proporcionan con envases y embalajes primarios y terciarios que aseguran la preservación y la protección del producto durante el almacenamiento y transporte. ALGICOCINA no se hace responsable de daños derivados de una incorrecta preservación del producto una vez realizada la entrega a la empresa cliente.

Los embalajes primarios y terciarios entregados con el producto, son considerados RESIDUOS COMERCIALES a gestionar por las empresas cliente. Las empresas cliente han de asegurar en todo caso la retirada de dichos envases y embalajes de domicilios de particulares, una vez realizado el transporte e instalación, evitando la generación de residuos domésticos.

Deben comunicarse a ALGICOCINA, aquellos casos especiales en los que las empresas cliente realicen venta web u otro tipo de comercialización en la que los envases primarios y/o terciarios se entreguen a cliente final (particulares). Pueden derivarse condiciones especiales de venta en el caso de que los embalajes primarios y/o terciarios generen o puedan generar residuos domésticos, conforme a los términos y obligaciones establecidos en la legislación vigente.

5.3 - Recomendaciones para el uso y mantenimiento:

No almacene ni exponga el mueble directamente al sol. No almacenar o exponer los muebles en contacto directo con líquidos de forma prolongada ni abundante. Limpiar los muebles con un paño o una esponja húmeda. No utilice productos abrasivos. No use detergentes.

## ARTICULO 6 - CONDICIONES DE PAGO:

6.1-El pago de las facturas será de un máximo de 60 días a convenir con el departamento comercial .

6.2-No obstante en el contexto de la gestión del riesgo Algicocina se reserva el derecho a exigir pago anticipado o incluso a suspender el servicio si se diera algún retraso en el pago de facturas.

6.3- Todo importe no pagado en la fecha del vencimiento generará a partir del día siguiente del impago un interés de demora a un tipo igual al aplicado por el Banco Central Europeo más 10 porcentuales.

6.4-Todos los gastos en los que incurra ALGICOCINA derivados de la gestión de cobro de la factura retrasada correrán a cuenta del comprador. Los intereses de demora correspondientes a una factura no serán inferiores a 150€.

6.5- En caso de falta de pago a su vencimiento ALGICOCINA se reserva el derecho a reclamar los bienes que no han sido pagados conforme aparece en el apartado 7 reserva de propiedad.

## ARTICULO 7 - RESERVA DE PROPIEDAD:

7.1-La transferencia de propiedad de bienes está sujeta al pago completo del precio por parte del comprador.

7.2- A la entrega de mercancía el comprador se convertirá en guardián y debe responder de los daños o desaparición de los bienes entregados por Algicocina hasta el completo pago de las facturas correspondientes.

## ARTICULO 8 - JURISPRUDENCIA:

8.1-Cualquier disputa se resolverá conforme a la legislación Española en los tribunales de Castellón.

ALGICOCINA se reserva el derecho de modificar sin previo aviso la forma y el acabado de los productos por razones técnicas, comerciales o estéticas. Los medios utilizados para la reproducción de este catálogo no garantizan una fiel representación de los acabados y formas de los productos originales. Por lo que no se aceptarán reclamaciones referentes a las tonalidades y apariencia del producto.

Queda prohibida la reproducción total o parcial del presente catálogo.

Imágenes protegidas.

Diseño de producto: Equipo ALGICOCINA. Todos los derechos reservados.

**único** muebles de baño

---

**COYCAMA**

**Fábrica y pedidos**

Tel. +34 977 72 01 19  
ventas@coycama.com

**Razón social**

Avda. Alemania, 96  
12540 - Villarreal  
(Castellón) SPAIN

[www.coycama.com](http://www.coycama.com)

**coycama**