

# Cubik

Tarif / Tarifa 2023

IDEA

---

## cubik

Il reste fidèle au profond concept esthétique et maintient comme caractéristique principale le bord à 45°.  
Le système permet l'élégance des volumes, bien définis, personnalisables, pour une modernité renouvelée de la décoration.  
L'évolution essentielle s'adapte aux besoins et aux tendances contemporaines. Innovant et dans tous les cas vif, Cubik se propose avec de nouvelles solutions de formes, matériaux et finitions.

Original avec les nouvelles finitions laquées metal-color.  
Personnalisable avec gorge et socles dans une finition alternative.  
Assorti au choix de la structure blanche ou anthracite.  
Mis à jour avec éclairage interne à Led sur éléments bas, éléments hauts et colonnes.  
Cubik est sophistiqué même dans la version avec façades en verre.

Pour faciliter la gestion du programme, Cubik adopte la lettre « F » pour la modularité avec les façades finition « de série » (laqué mat ou brillant, Unicolor HPL, bois ou ecomalta), tandis qu'avec la lettre « V » il indique la modularité avec les façades en verre (cadre en aluminium nero ou inox et verres dépolis ou brillants).

Remarque : la distinction des caractéristiques des façades « F » et « V » ne présuppose pas une séparation des modularités. En effet, Cubik permet de créer des compositions en utilisant des éléments avec façades « F » intégrés à des éléments avec façades « V ».

*El canto a 45° preserva su marcado carácter estético y se mantiene como característica principal.*

*El sistema hace posible la elegancia de los volúmenes, bien definidos y personalizables, para una renovada modernidad del mobiliario.*

*La evolución esencial se adapta a las necesidades y tendencias de hoy. Innovador y siempre lleno de vida, Cubik está disponible con nuevas opciones de formas, materiales y acabados.*

*Los nuevos acabados lacados metal-color le confieren originalidad.*

*Personalizable con uñero y zócalos en acabado alternativo.*

*A juego con la estructura blanco o antracita elegida.*

*Actualizado con iluminación interna led en bases, muebles altos y columnas.*

*Cubik también resulta sofisticado en la versión con frontales de cristal.*

*Para facilitar la gestión del programa, Cubik adopta la letra "F" para la modularidad con los frontales en acabado "de serie" (lacado mate o brillo, Unicolor HPL, madera o ecomalta), mientras que con la letra "V" identifica la modularidad con los frontales de cristal*

*(marco de aluminio nero o inox y cristales al ácido o brillo).*

*Nota: la distinción entre las características de los frontales "F" y "V" no conlleva una modularidad separada. De hecho, Cubik permite crear composiciones utilizando elementos con frontales "F" integrados a elementos con frontales "V".*

# structure / estructura

Cubik prévoit la possibilité de choisir le coloris interne, Blanche ou Anthracite, pour les structures (caissons) des meubles. SEULS les côtés « APPARENTS » auront la même finition que celle des façades.

**IMPORTANT :** indiquer toujours la finition interne de la structure de la composition : BLANCHE ou ANTHRACITE.

*Cubik ofrece la posibilidad de elegir el color interno, Blanco o Antracita, para las estructuras (cuerpos) de los muebles. SOLO los laterales "VISTOS" tendrán el mismo acabado que los frontales.*

**IMPORTANTE:** especifique siempre el acabado interno de la estructura de la composición: BLANCO o ANTRACITA.

**STRUCTURE DU MEUBLE BLANCHE**  
ESTRUCTURA DE MUEBLE BLANCA



**STRUCTURE DU MEUBLE ANTHRACITE**  
ESTRUCTURA DE MUEBLE ANTRACITA



# façades / frontales

Cubik, en plus de l'échantillon renouvelé de finitions « de série » pour les façades « F », présente également une nouvelle version de façades avec verre « V » proposées en quatre variantes : dépoli laqué, brillant laqué, grigio Stop-Sol, grigio dépoli.

Les façades avec verre ont un cadre en aluminium avec deux finitions : noir ou inox.

Étant donné ces variables, lors de la commande, il est nécessaire d'indiquer la finition du cadre et celle du verre, en n'oubliant pas que tous les modules Cubik avec façades « F » ou façades « V » sont complémentaires.

*Además del renovado catálogo de acabados "de serie" para los frontales "F", Cubik presenta también una nueva versión de frontales con cristal "V" disponibles en cuatro variantes: acidado lacado, brillo lacado, grigio Stop-Sol, grigio acidado.*

*Los frontales con cristal tienen un marco de aluminio con dos acabados: negro o inox.*

*Teniendo en cuenta estas variables, al hacer el pedido es necesario especificar el acabado del marco y el del cristal, recordando que todos los módulos Cubik con frontales "F" o frontales "V" son complementarios.*





Cubik se caractérise pour la simplicité de sa modularité. Ses modules sont proposés en quatre typologies pour identifier immédiatement les juxtapositions ou bien les modules monobloc. En effet, chaque module a déjà le côté externe « apparent » défini.

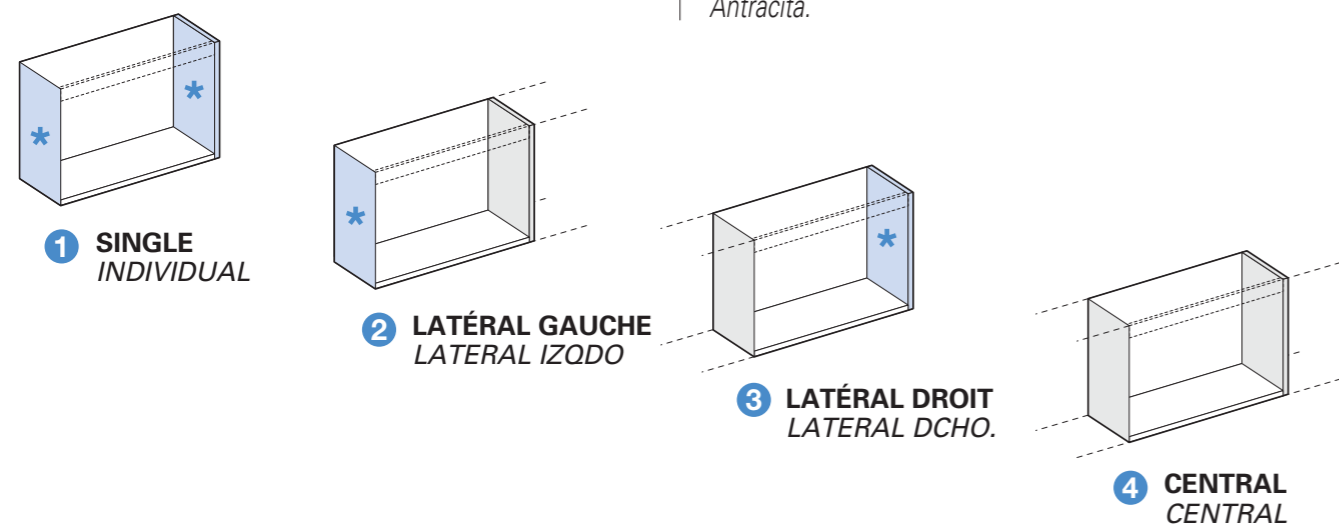
Plus précisément : sur le module simple les deux côtés ont la finition (monobloc) 1) ;

Par contre, pour les compositions, le module de gauche ne prévoit que le côté gauche dans la finition 2) et de la même manière celui de droite le côté droit 3). Le module central 4) reste toujours neutre et maintient la finition choisie de la structure : Blanche ou Anthracite.

*Cubik se caracteriza por su facilidad de composición. Sus módulos están disponibles en cuatro tipos para identificar inmediatamente las combinaciones o los módulos monobloque. De hecho, cada módulo ya tiene definido el lateral externo "visto".*

*Más concretamente: en el módulo individual, los dos laterales son en acabado (monobloque) 1);*

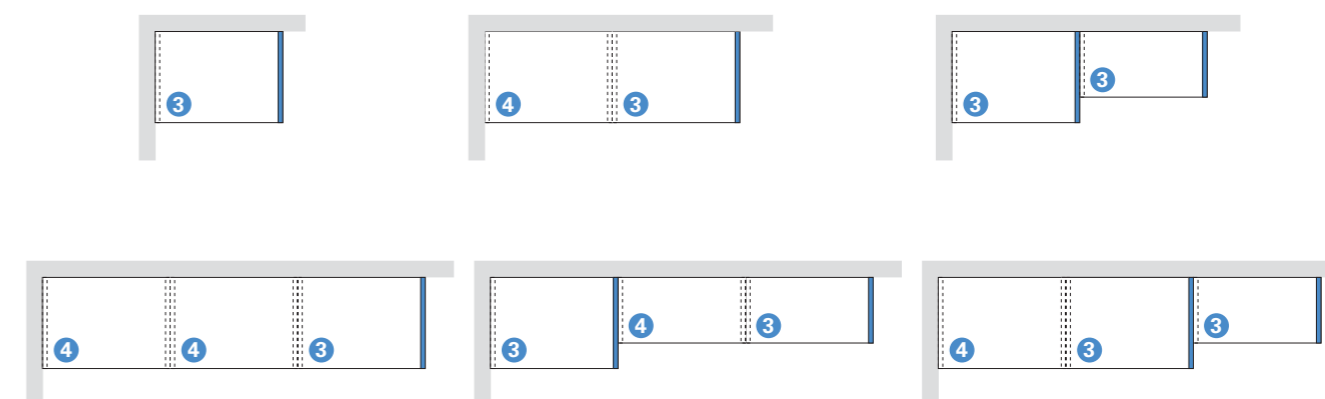
*En cambio, para las composiciones, el módulo de la izquierda solo tiene el lateral izquierdo en acabado 2), y lo mismo ocurre con el lateral derecho del módulo de la derecha 3). El módulo central 4) es siempre neutro y mantiene el acabado elegido para la estructura: Blanco o Antracita.*



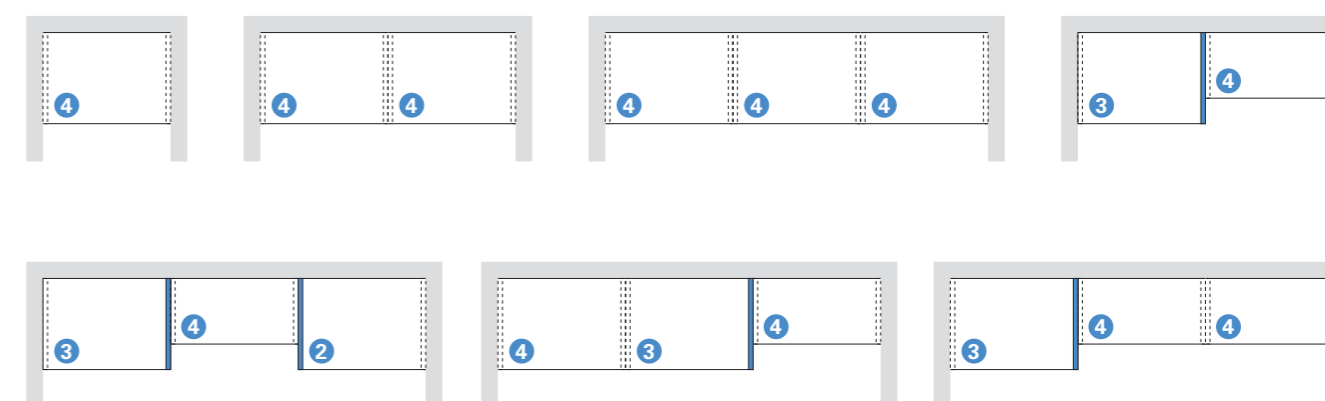
\* = CÔTÉ AVEC FINITION APPARENTE / LATERAL VISTO EN ACABADO



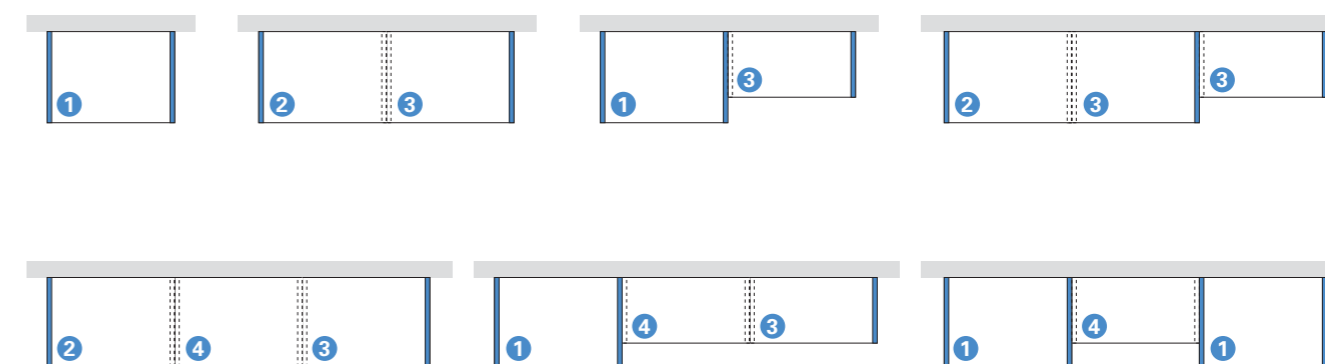
## solutions d'angle / soluciones en angulos



## solutions en niche / soluciones entre paredes



## solutions libres à droite et à gauche / soluciones libres a dcha. e izda.

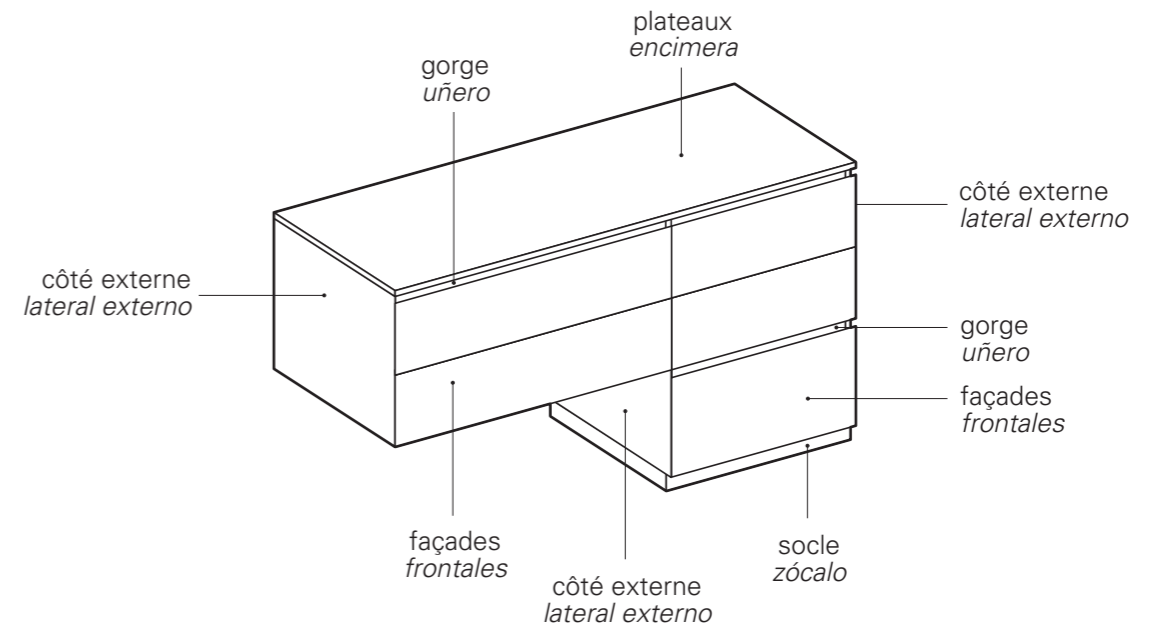


# gorge et socles / uñero y zócalos

La gorge et le socle sont, de série, dans la même finition que celle de la façade ou du côté de finition.  
Sur demande ils sont personnalisables, voir schéma page suivante.


El uñero y el zócalo tienen de serie el mismo acabado que el frontal o lateral de acabado.  
Bajo pedido, se pueden personalizar; consulte el esquema de la página siguiente.

# associations / combinaciones




## de série / de serie

FAÇADES (Finishes) FRONTALES (Ausführungen)	GORGE / SOCLES UÑERO / ZÓCALO
Bois / Maderas	► finition / en acabado
Laqués / Lacados	► finition / en acabado
HPL	► finition / en acabado
Ecomalta	► finition / en acabado
Verre Laqué (Dépoli et Brillant) Cristal Lacado (Ácido y Brillo)	► Finition côtés externes Acabado laterales externos
Verre Grigio (Dépoli et STOP-SOL) Cristal Grigio (Ácido y STOP-SOL)	► Finition côtés externes Acabado laterales externos




## sur demande / bajo pedido

FAÇADES (Finishes) FRONTALES (Ausführungen)	GORGE / SOCLES UÑERO / ZÓCALO
Bois / Maderas	► toute finition / cualquier acabado
Laqués / Lacados	► toute finition / cualquier acabado
HPL	► toute finition / cualquier acabado
Ecomalta	► toute finition / cualquier acabado
Verre Laqué (Dépoli et Brillant) Cristal Lacado (Ácido y Brillo)	► toute finition / cualquier acabado
Verre Grigio (Dépoli et STOP-SOL) Cristal Grigio (Ácido y STOP-SOL)	► toute finition / cualquier acabado *



\* Conseillé avec la finition des côtés externes / Se recomienda en el acabado de los laterales externos





# renforts pour paroi pour éléments bas suspendus

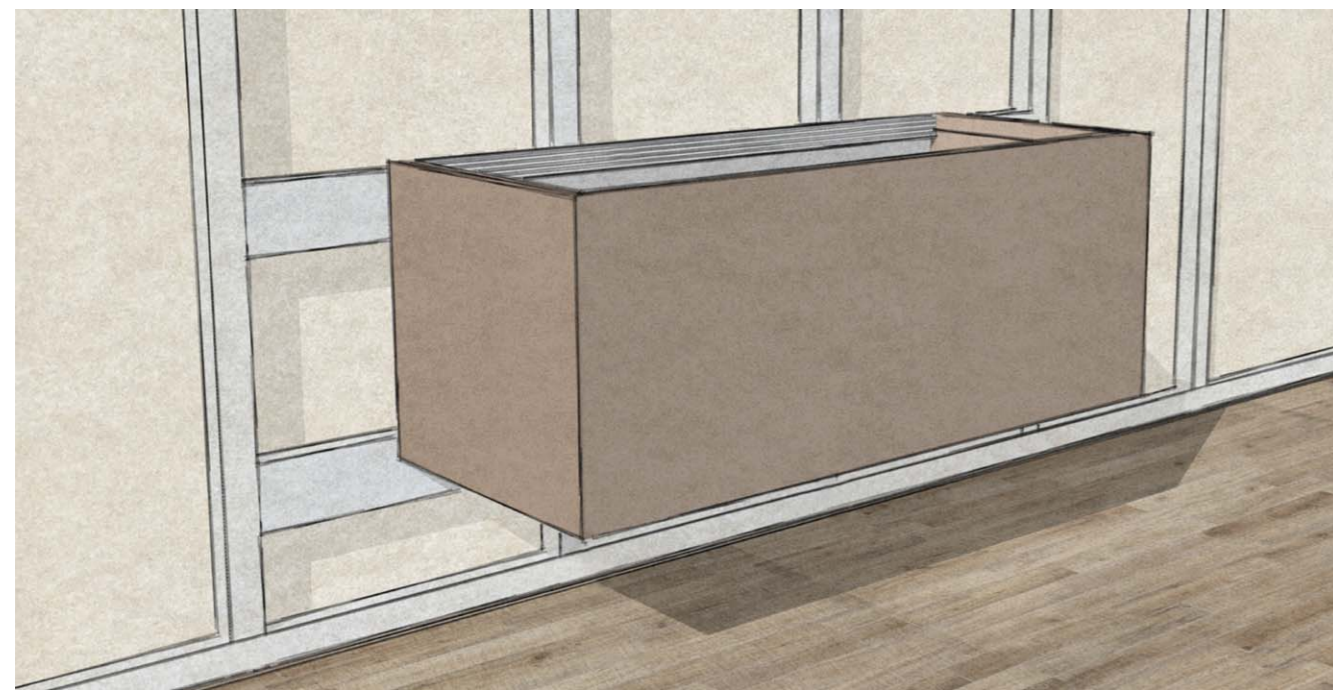
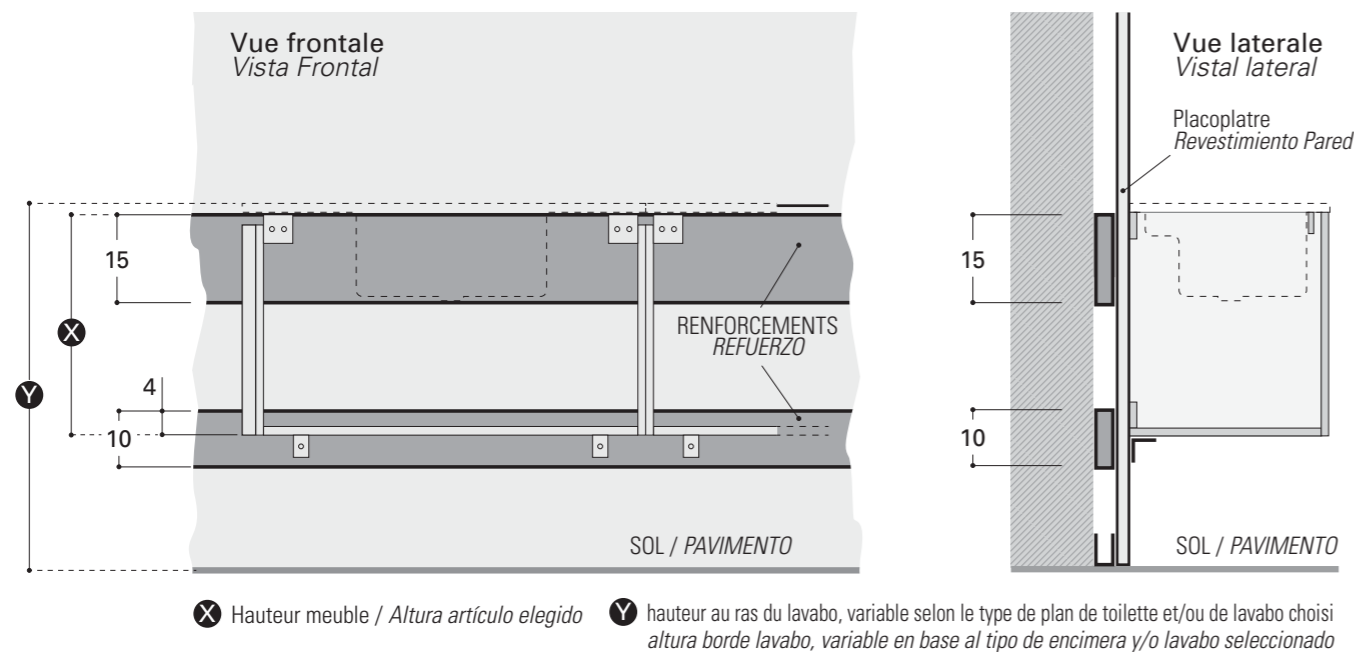
## refuerzos de pared para muebles bajos suspendidos

Dans les cas où, par choix ou par nécessité, des panneaux de revêtement en matériaux non-résistants ou flexibles (tels que le plâtre par exemple) seraient utilisés, certaines précautions doivent être adoptées avant d'installer le meuble de salle de bains.

Pour soutenir adéquatement le meuble, des renforts doivent être ajoutés à la structure porteuse pour les panneaux de revêtement dans la zone destinée à l'installation de la base du meuble de salle de bains. Ci-dessous, un aperçu de la structure minimale pour le positionnement des renforts.

*En situaciones donde la elección por necesidad se utilizan paredes con revestimientos de materiales no resistentes, pladur ó escayola, se deben tomar algunas precauciones para instalar el mueble de baño. En la pared donde vaya instalado se le deben rigurosamente acoplar refuerzos en el area destinada a la instalación del mueble, para sostenerlo adecuadamente.*

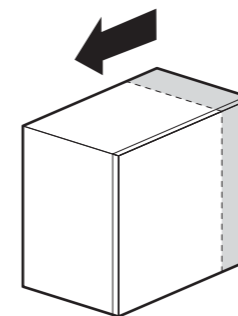
*Aqui os mostramos un esquema y posición del refuerzo mínimo que tendría que llevar la pared.*



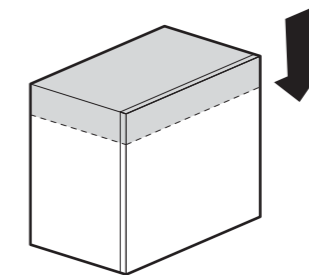
# sue mesure / a medida

Grâce à ce service complémentaire, le client final a la possibilité de personnaliser le meuble et de satisfaire ses exigences les plus variées. Nous pouvons modifier les dimensions de tous les éléments présents dans la liste des prix, **à l'exception des éléments qui prévoient portes vérifiées pour lesquels la faisabilité doit être vérifiée avec l'usine.** Les dimensions peuvent être modifiées dans les 3 directions: hauteur, largeur et profondeur.

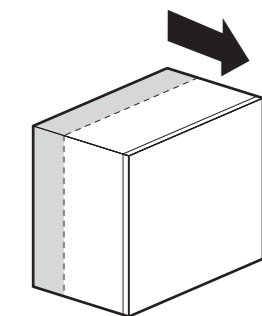
*Este servicio extra ofrece al cliente final la posibilidad de personalizar el mueble para cumplir con las múltiples y más variadas exigencias. Se pueden modificar las dimensiones de todos los elementos presentes en la lista, salvo aquellos elementos que incluyan puertas de cristal para los que se deberá consultar con la empresa si resulta viable. Las modificaciones de las dimensiones pueden realizarse en las tres direcciones: altura, anchura y profundidad.*



**RÉDUCTION EN LARGEUR**  
REDUCIR LA ANCHURA  
**+30%**  
sur le prix de l'élément  
del precio del elemento



**RÉDUCTION EN HAUTEUR**  
REDUCIR LA ALTURA  
**+30%**  
sur le prix de l'élément  
del precio del elemento



**RÉDUCTION EN PROFONDEUR**  
REDUCIR LA PROFUNDIDAD  
**+10%**  
sur le prix de l'élément  
del precio del elemento

**+30%** pour recoupe en profondeur de plans de toilette et étagères (laqués ou en bois)

**+30%** para reducción en profundidad de encimeras y estantes (lacados o de madera)

Dans le cas de multiples variations de dimensions (double ou triple réduction), une majoration unique de **+30%** sera toujours appliquée

*En el caso de modificaciones de varias dimensiones (doble o triple reducción) debe aplicarse siempre el recargo único del **+30%***

Nous vous rappelons que notre bureau commercial est à votre entière disposition pour confirmer et éventuellement suggérer la faisabilité et la solution la mieux adaptée à vos exigences.

*Se recuerda que la oficina comercial de nuestra empresa está a completa disposición para confirmar y sugerir la factibilidad y la solución más apta a sus exigencias.*

## on-line

<http://www.ideagroup.it/downloads/>

Pour être toujours actualisés en temps réel sur les modifications du catalogue, des intégrations, des nouveautés, des fiches produits et/ou des instructions de montage, nous vous conseillons de vous rendre sur [www.ideagroup.it](http://www.ideagroup.it) et de visionner l'atom book du catalogue Idea « Cubik ».

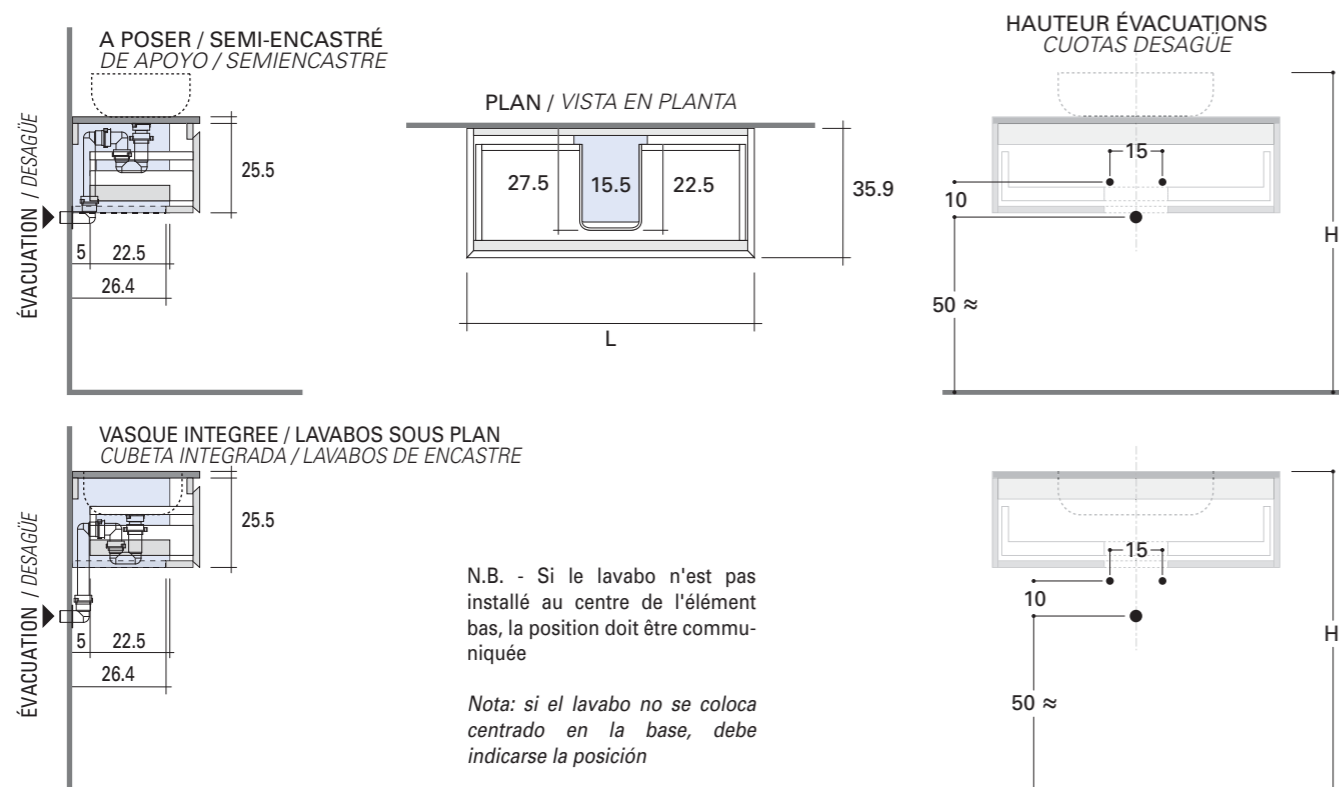
**Atom** BOOK  
DIGITAL INTERACTIVE

*Para mantenerte siempre al día sobre modificaciones de la tarifa, añadidos, novedades, fichas de productos y/o instrucciones de montaje, te recomendamos visitar [www.ideagroup.it](http://www.ideagroup.it) y consultar el Atom Book de la tarifa Idea "Cubik".*

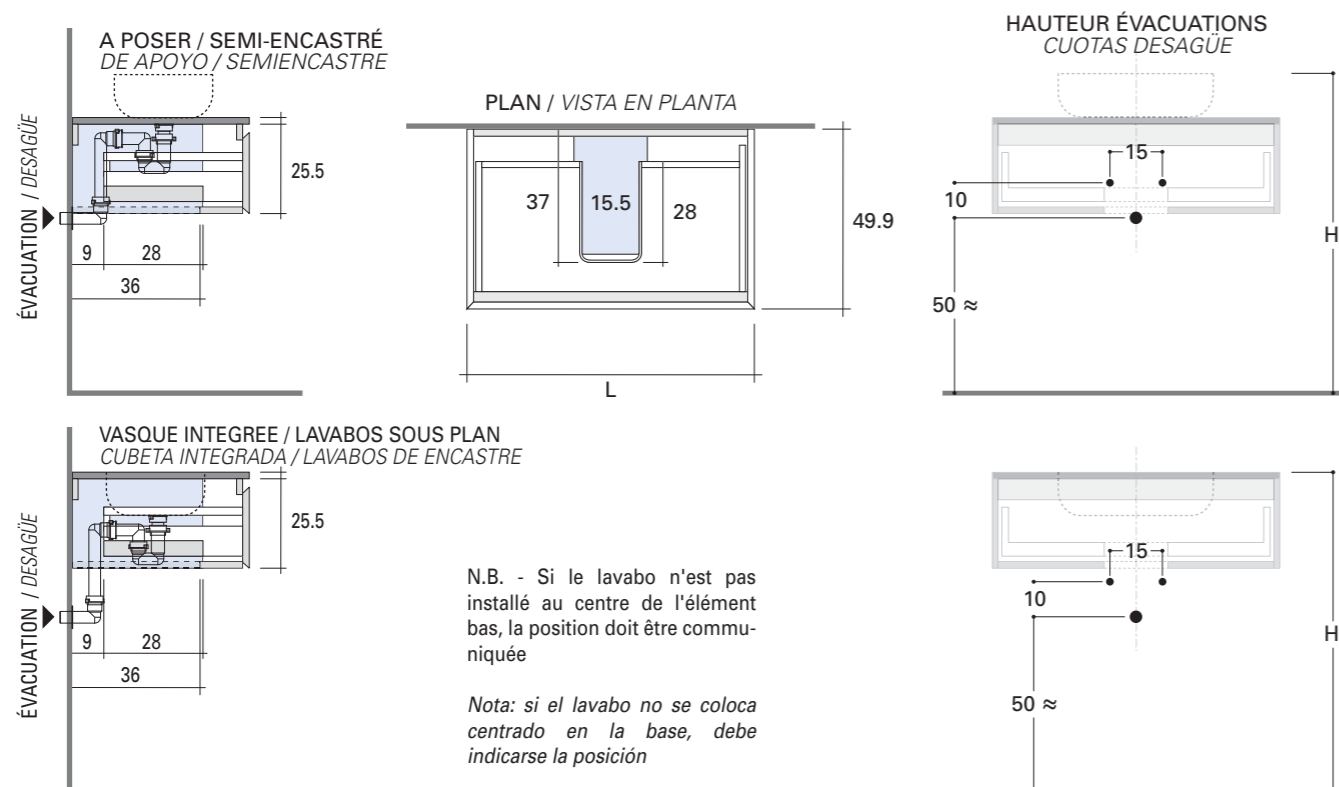


## CARACTERISTIQUES TECHNIQUES / CARACTERÍSTICAS TÉCNICAS

BASES LAVABO H.25.5 AVEC 1 TIROIR  
BASES PARA LAVABO H.25.5 CON 1 CAJÓN  
L. 60/70/80/90/105/120 - Prof. 36 cm



BASES LAVABO H.25.5 AVEC 1 TIROIR  
BASES PARA LAVABO H.25.5 CON 1 CAJÓN  
L. 60/70/80/90/105/120 - Prof. 50 cm

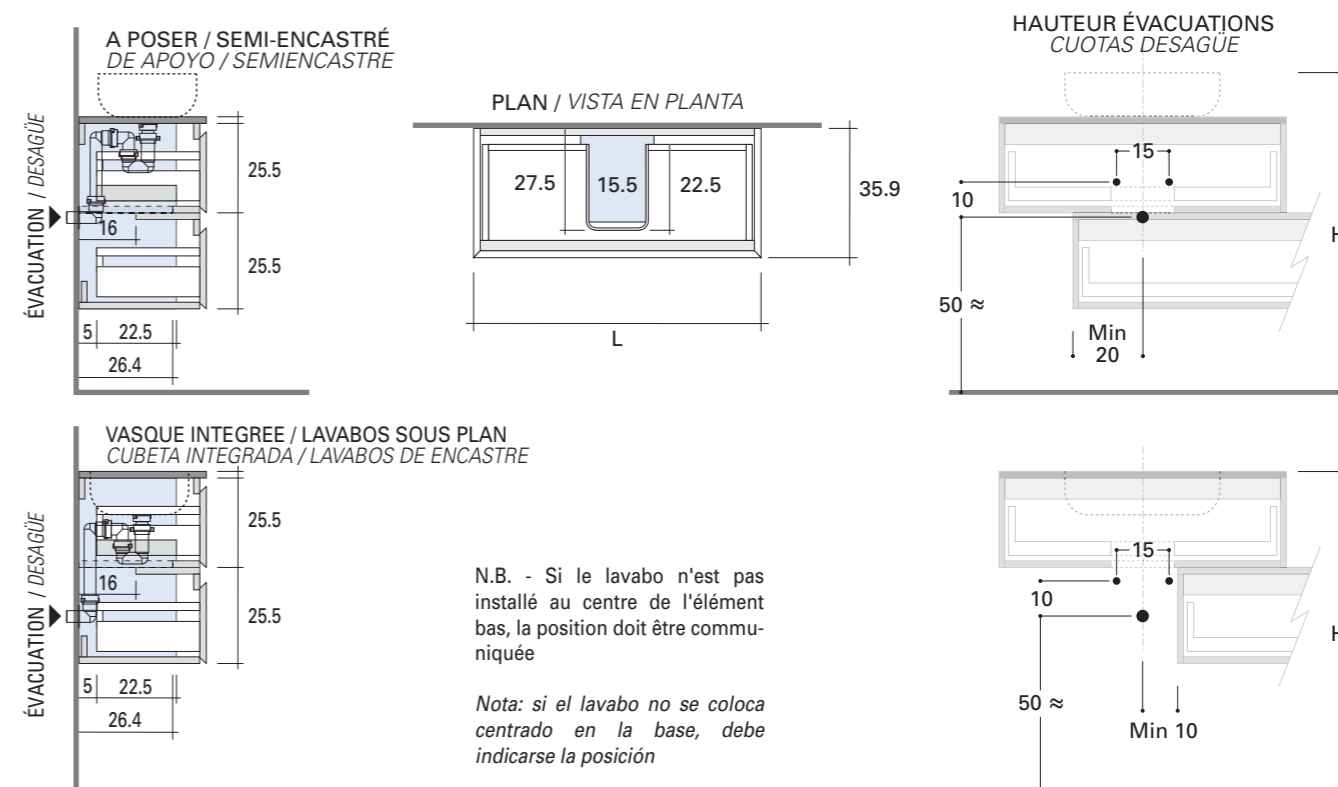


LEGENDE: Espace libre pour installation évacuation

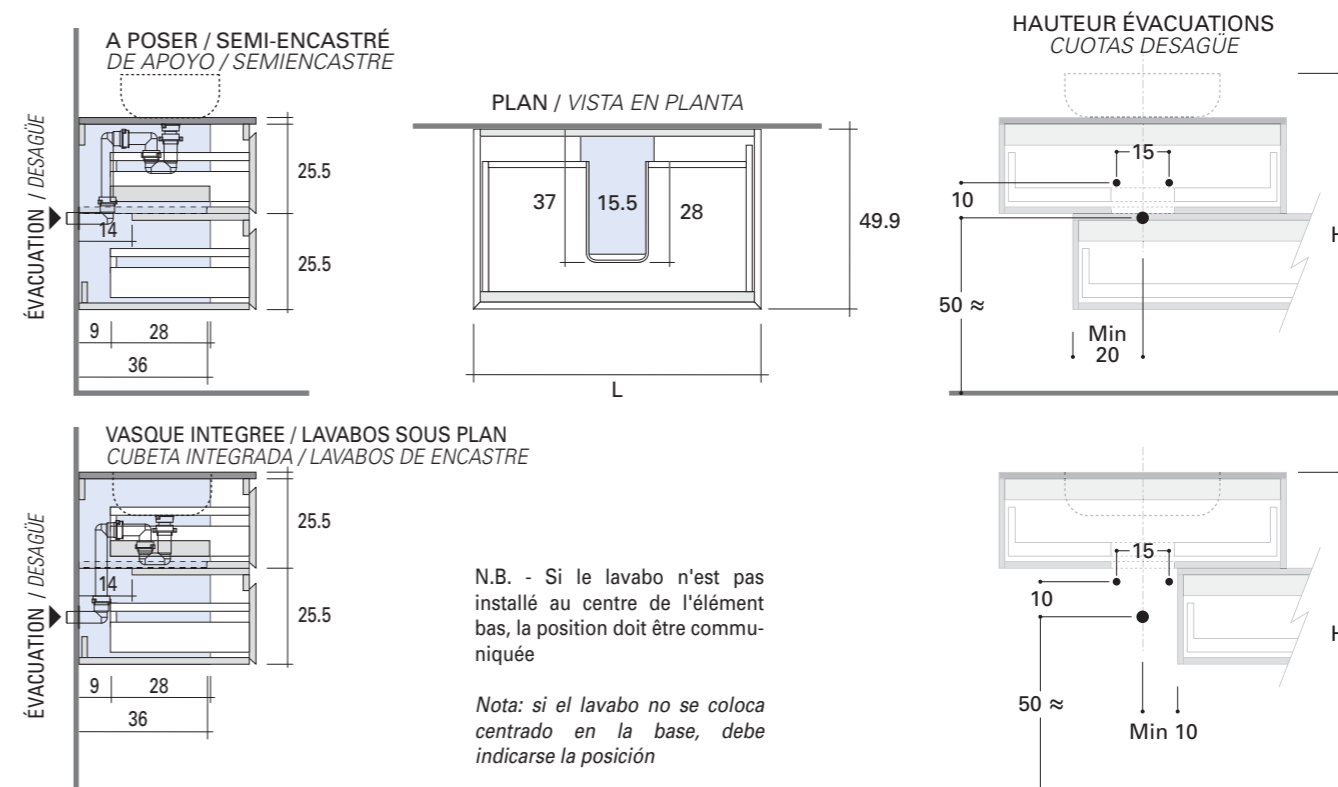
**H = 87÷90 (dimension conseillée)**  
**N.B. - Pour des demandes spécifiques, contacter l'entreprise.**

## CARACTERISTIQUES TECHNIQUES / CARACTERÍSTICAS TÉCNICAS

BASES LAVABO H.35 AVEC 1 TIROIR  
BASES PARA LAVABO H.35 CON 1 CAJÓN  
L. 60/70/80/90/105/120 - Prof. 36 cm



BASES LAVABO H.35 AVEC 1 TIROIR  
BASES PARA LAVABO H.35 CON 1 CAJÓN  
L. 60/70/80/90/105/120 - Prof. 50 cm

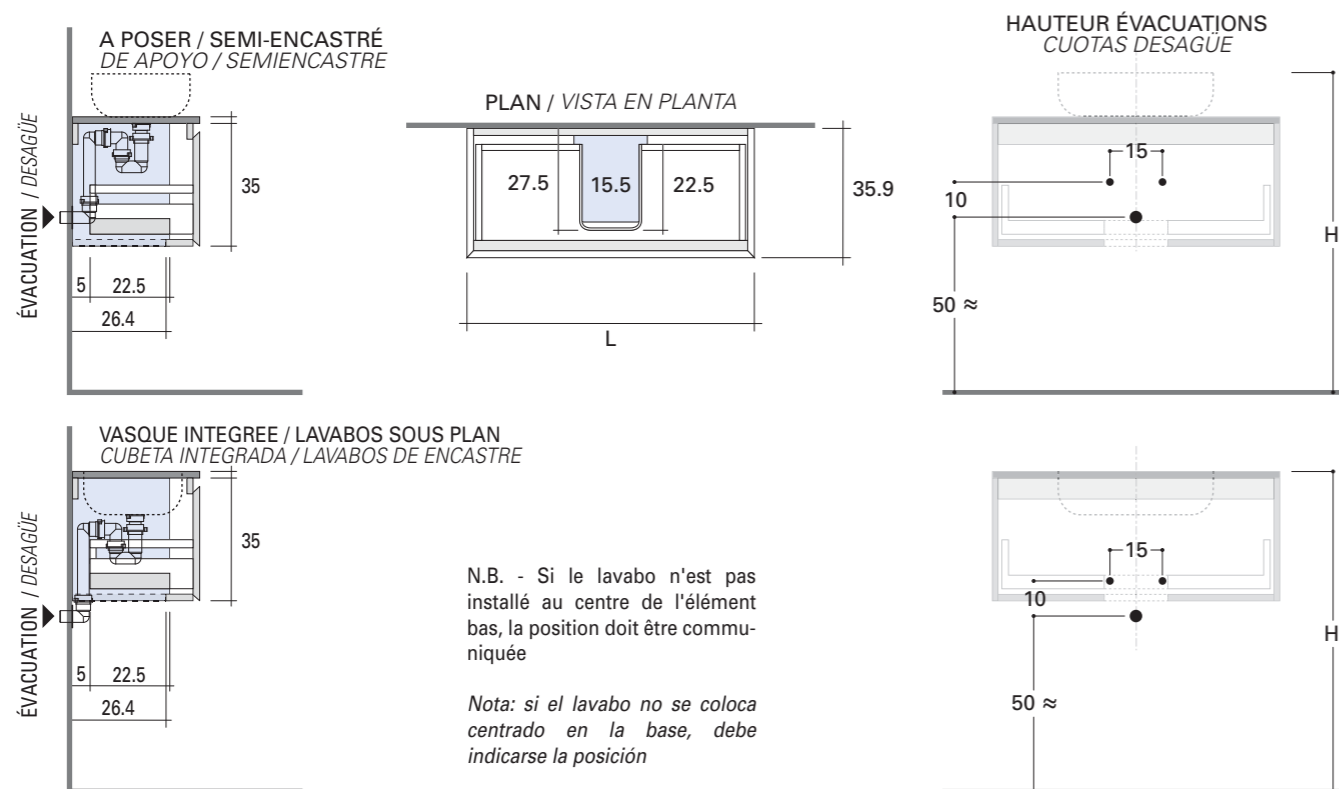


LEYENDA: Espacio libre para instalación desagüe

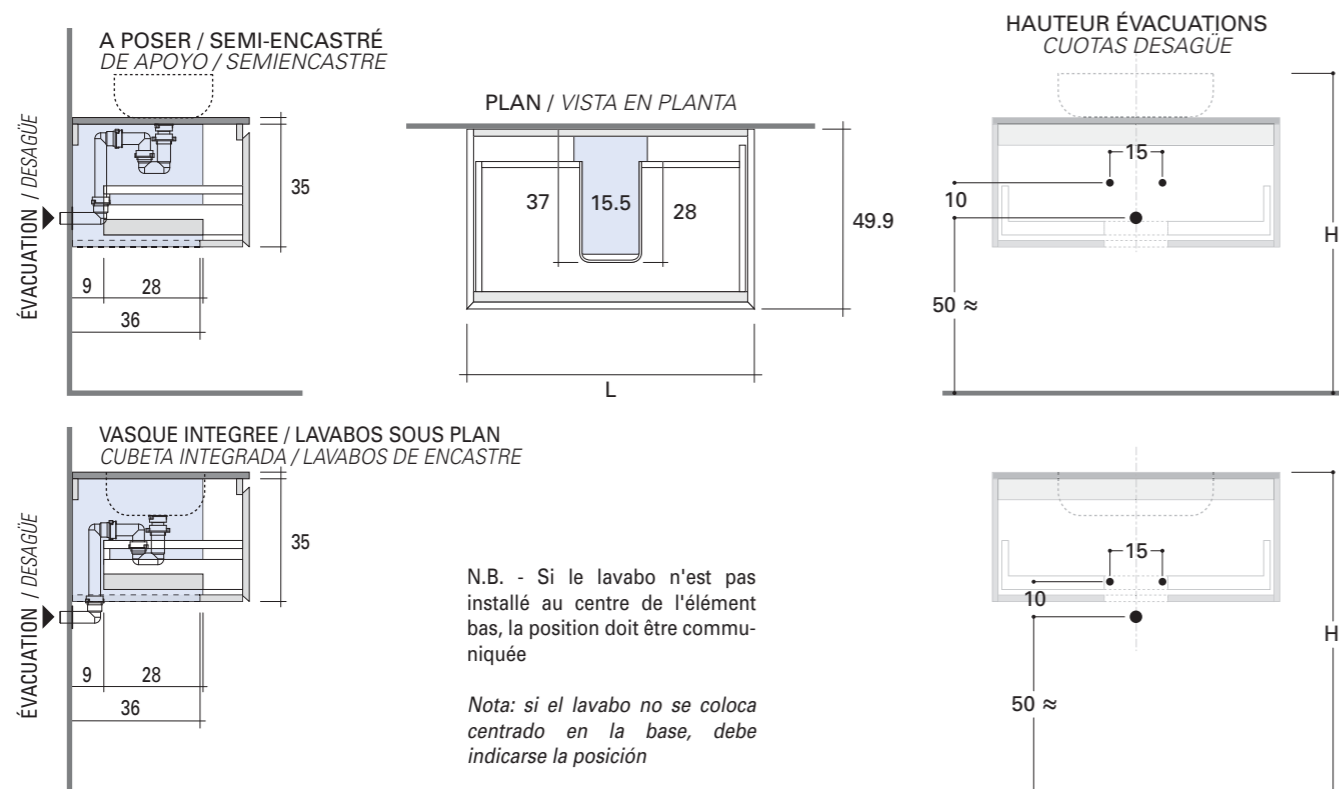
**H = 87÷90 (medida aconsejada)**  
**Nota: Ponerse en contacto con la empresa en caso de solicitudes específicas.**

## CARACTERISTIQUES TECHNIQUES / CARACTERÍSTICAS TÉCNICAS

BASES LAVABO H.35 AVEC 1 TIROIR  
BASES PARA LAVABO H.35 CON 1 CAJÓN  
L. 60/70/80/90/105/120 - Prof. 36 cm



BASES LAVABO H.35 AVEC 1 TIROIR  
BASES PARA LAVABO H.35 CON 1 CAJÓN  
L. 60/70/80/90/105/120 - Prof. 50 cm



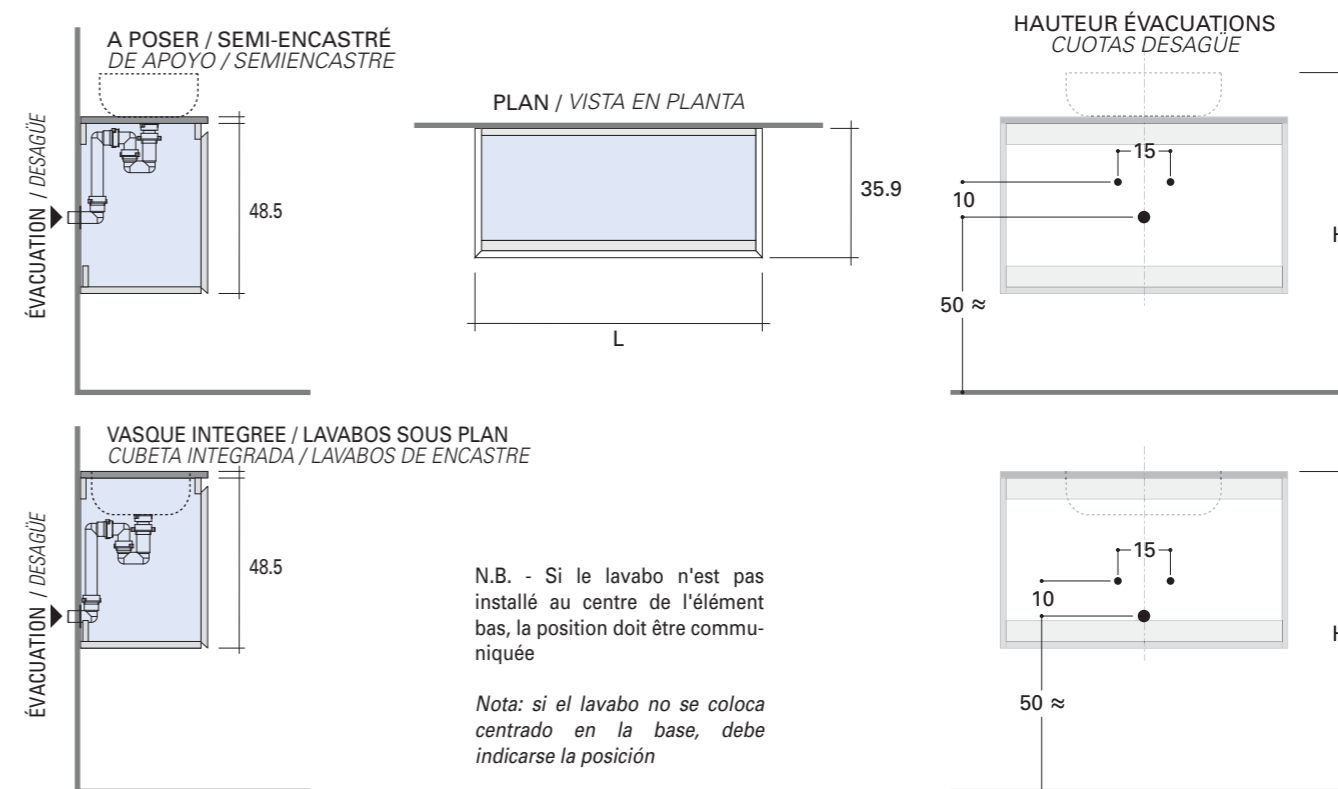
LEGENDE: Espace libre pour installation évacuation

H = 87÷90 (dimension conseillée)

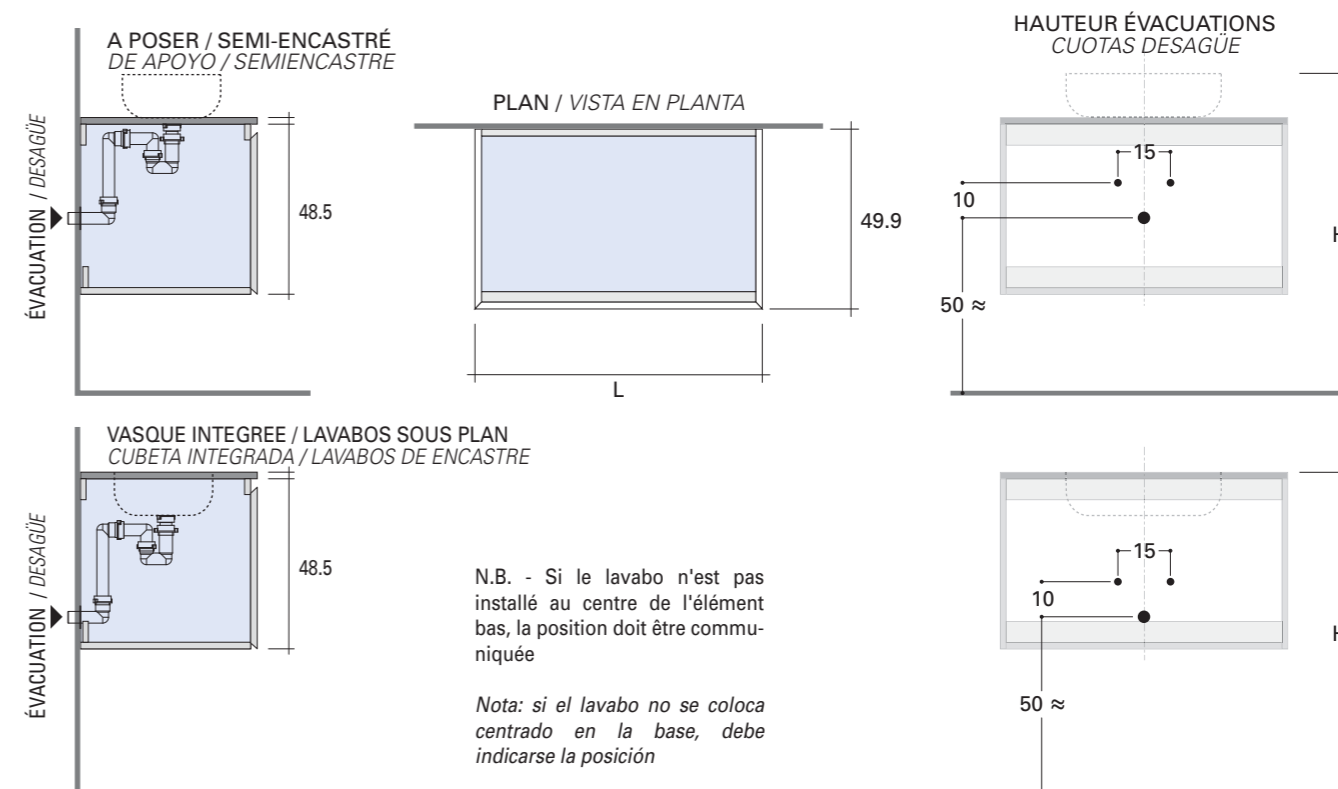
N.B. - Pour des demandes spécifiques, contacter l'entreprise.

## CARACTERISTIQUES TECHNIQUES / CARACTERÍSTICAS TÉCNICAS

BASES LAVABO H.48.5 AVEC 2 PORTES  
BASES PARA LAVABO H.48.5 CON 2 PUERTAS  
L. 70/90 - Prof. 36 cm



BASES LAVABO H.48.5 AVEC 2 PORTES  
BASES PARA LAVABO H.48.5 CON 2 PUERTAS  
L. 70/90 - Prof. 50 cm



LEYENDA: Espacio libre para instalación desagüe

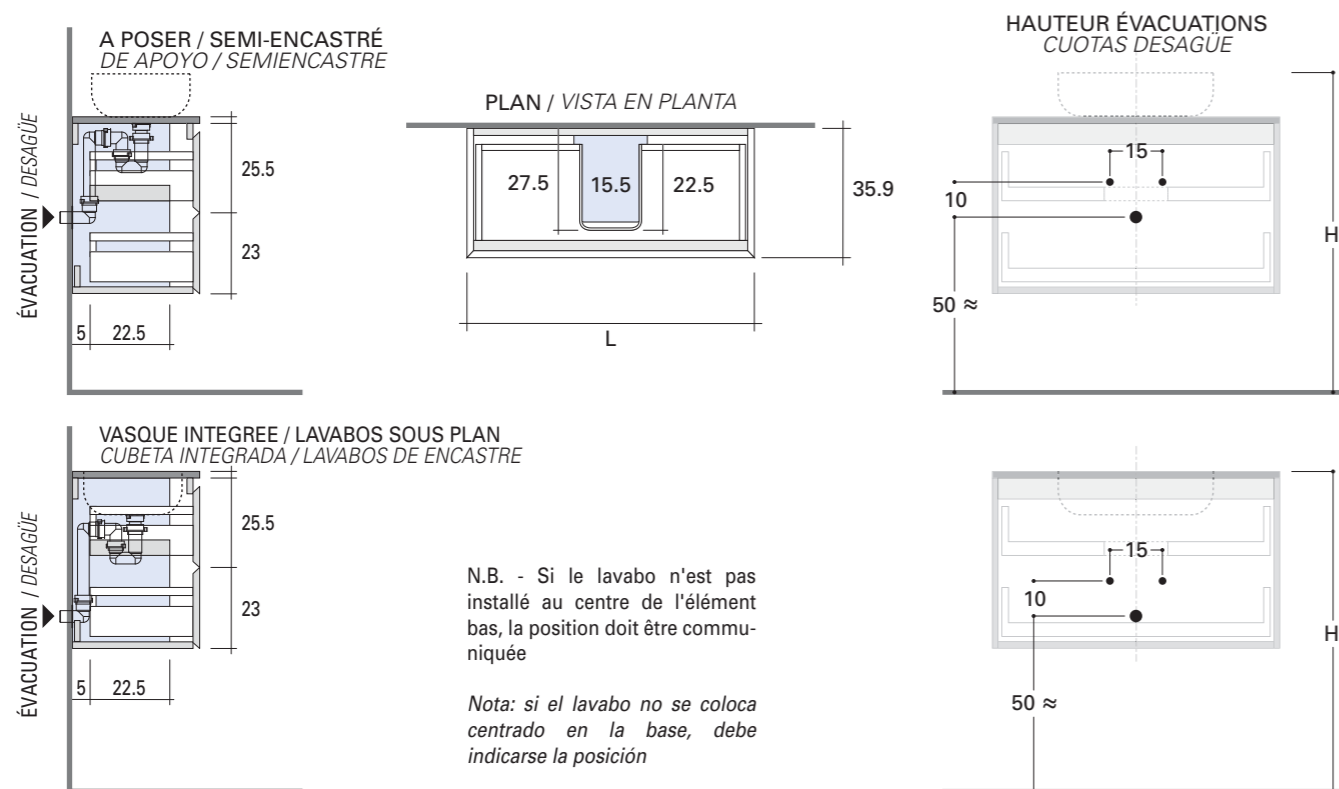
H = 87÷90 (medida aconsejada)

Nota: Ponerse en contacto con la empresa en caso de solicitudes específicas.

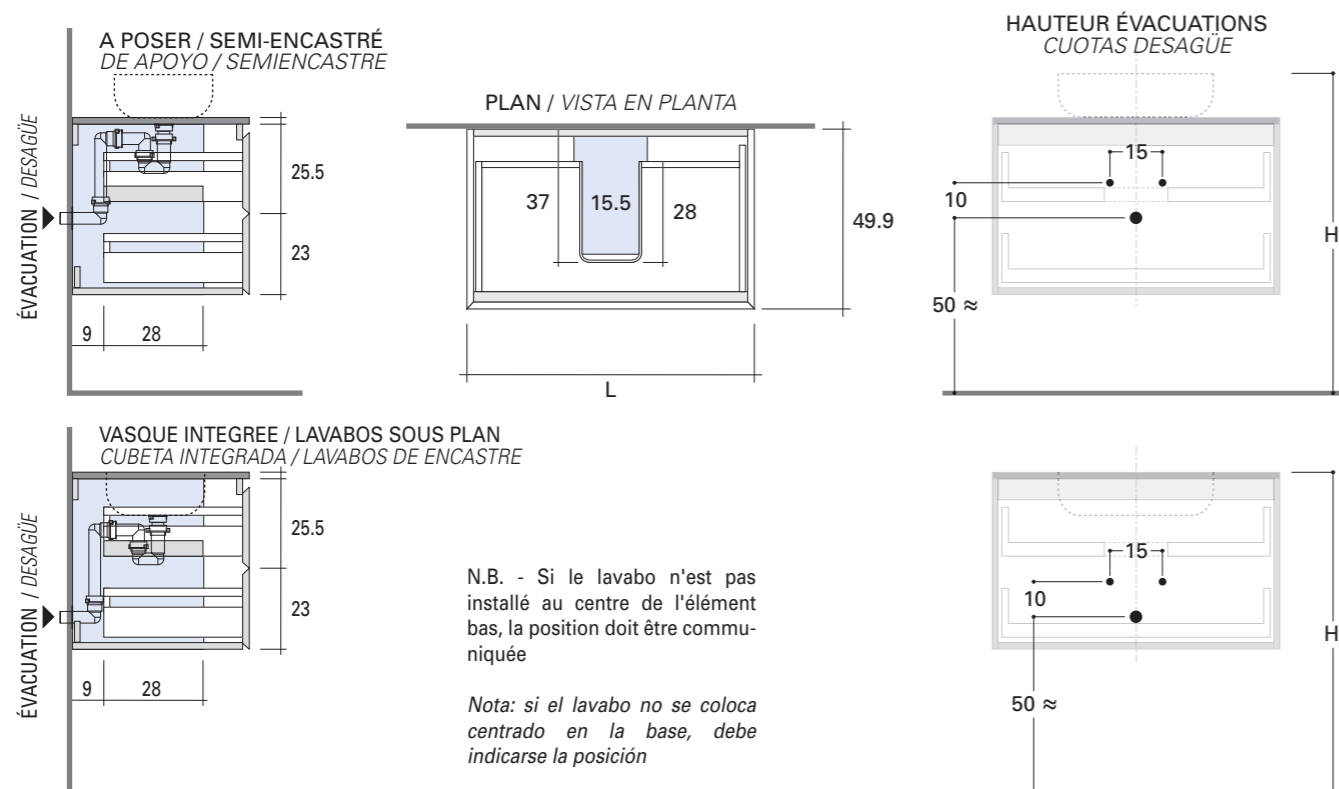


## CARACTERISTIQUES TECHNIQUES / CARACTERÍSTICAS TÉCNICAS

BASES LAVABO H.48.5 AVEC 2 TIROIRS  
 BASES PARA LAVABO H.48.5 CON 2 CAJONES  
 L. 60/70/80/90/105/120 - Prof. 36 cm



BASES LAVABO H.48.5 AVEC 2 TIROIRS  
 BASES PARA LAVABO H.48.5 CON 2 CAJONES  
 L. 60/70/80/90/105/120 - Prof. 50 cm

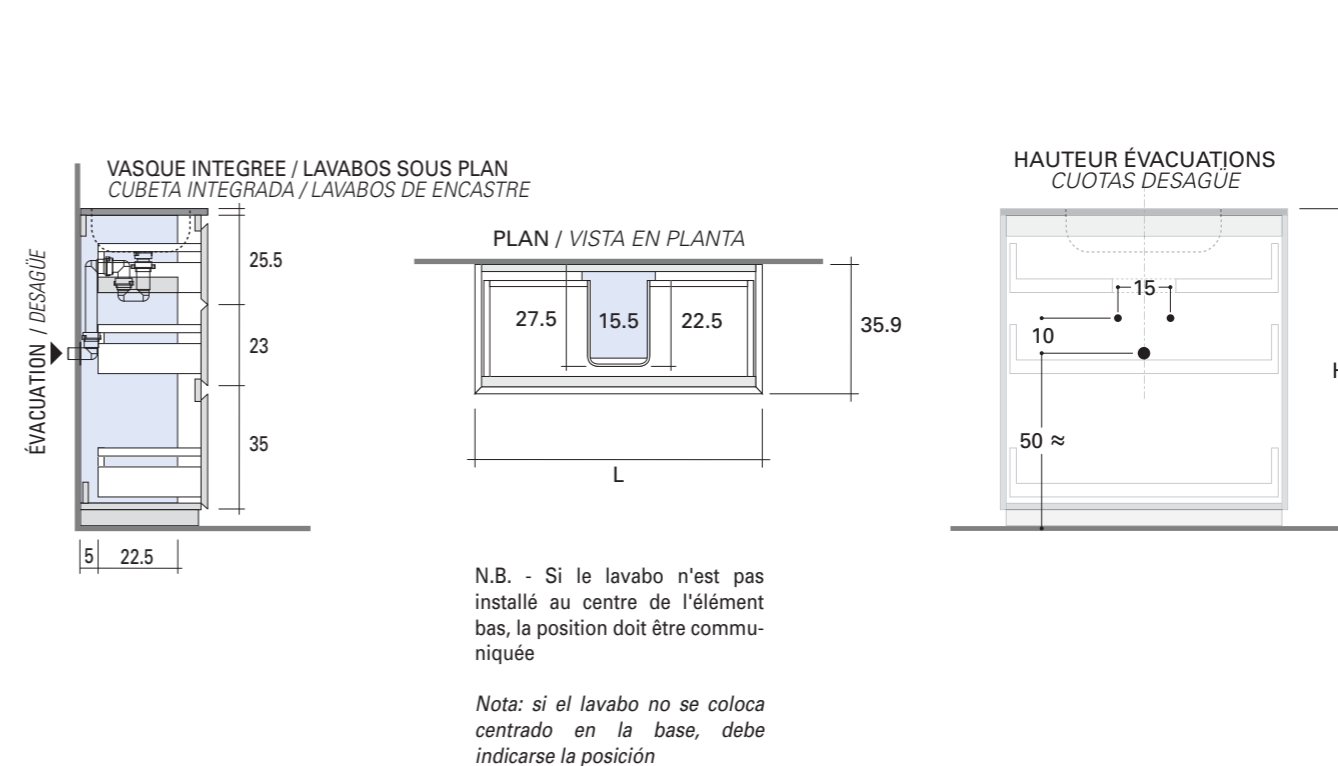


LEGENDE: Espace libre pour installation évacuation

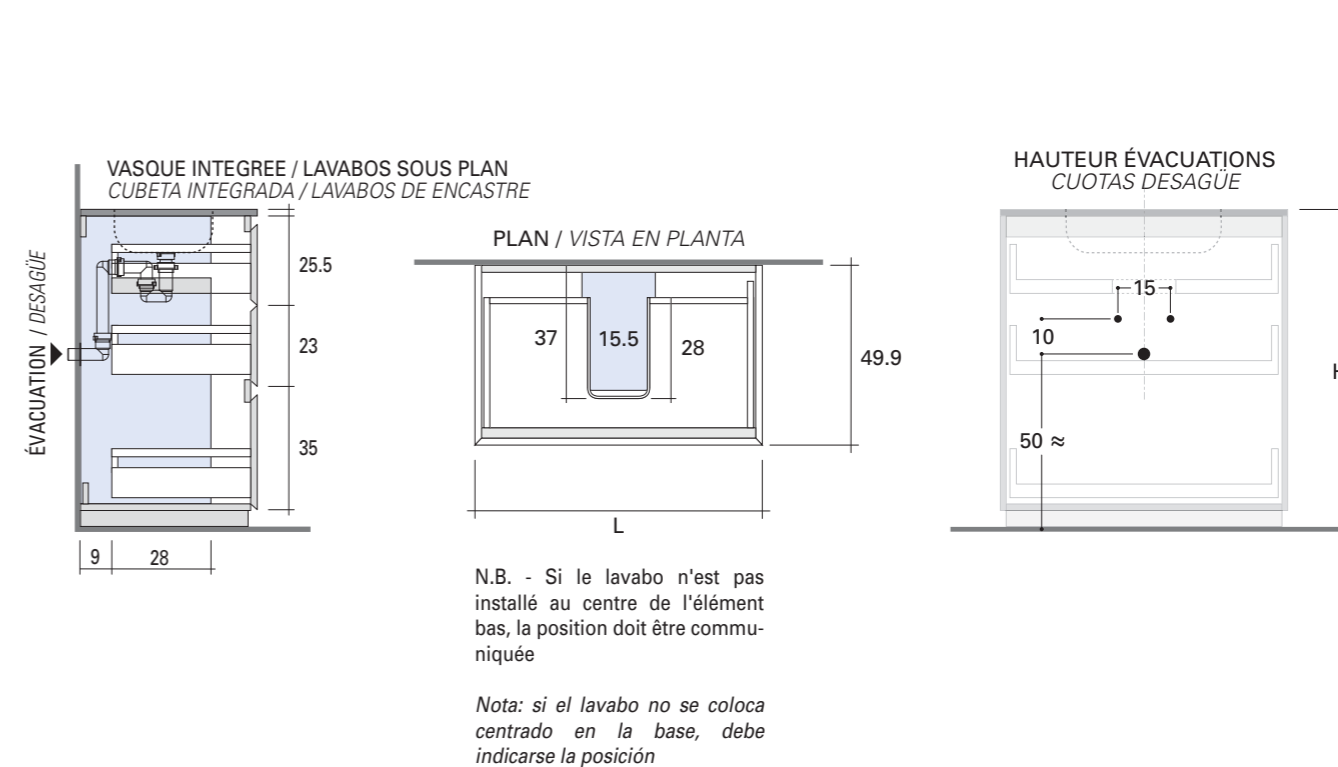
**H = 87÷90 (dimension conseillée)**  
**N.B. - Pour des demandes spécifiques, contacter l'entreprise.**

## CARACTERISTIQUES TECHNIQUES / CARACTERÍSTICAS TÉCNICAS

BASES LAVABO H.89.5 AVEC 3 TIROIRS  
 BASES PARA LAVABO H.89.5 CON 3 CAJONES  
 L. 60/70/80/90/105/120 - Prof. 36 cm



BASES LAVABO H.89.5 AVEC 3 TIROIRS  
 BASES PARA LAVABO H.89.5 CON 3 CAJONES  
 L. 60/70/80/90/105/120 - Prof. 50 cm

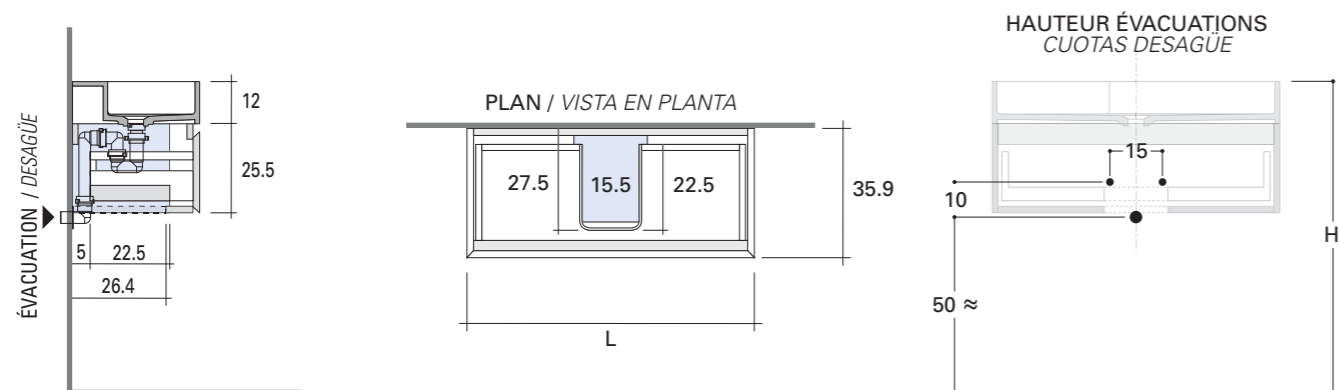


LEYENDA: Espacio libre para instalación desagüe

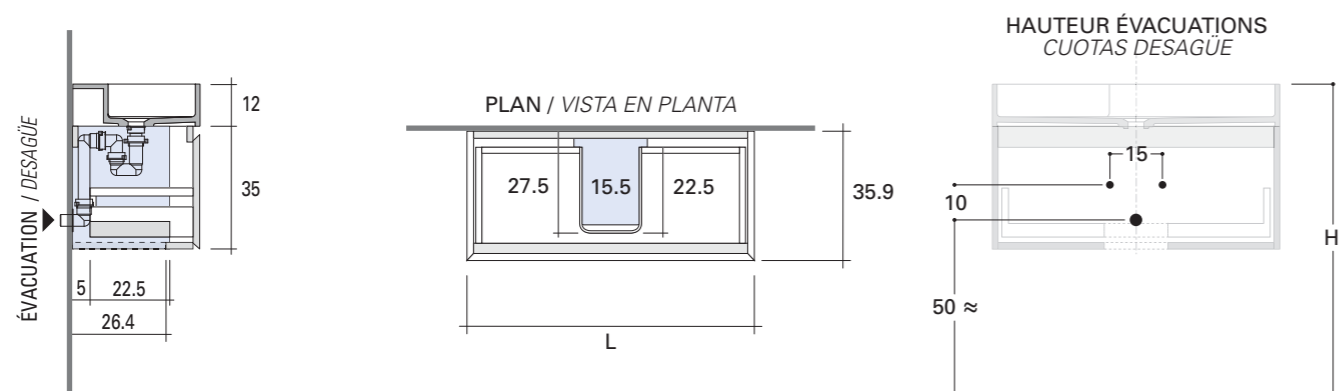
**H = 87÷90 (medida aconsejada)**  
**Nota: Ponerse en contacto con la empresa en caso de solicitudes específicas.**

## CARACTERISTIQUES TECHNIQUES / CARACTERÍSTICAS TÉCNICAS

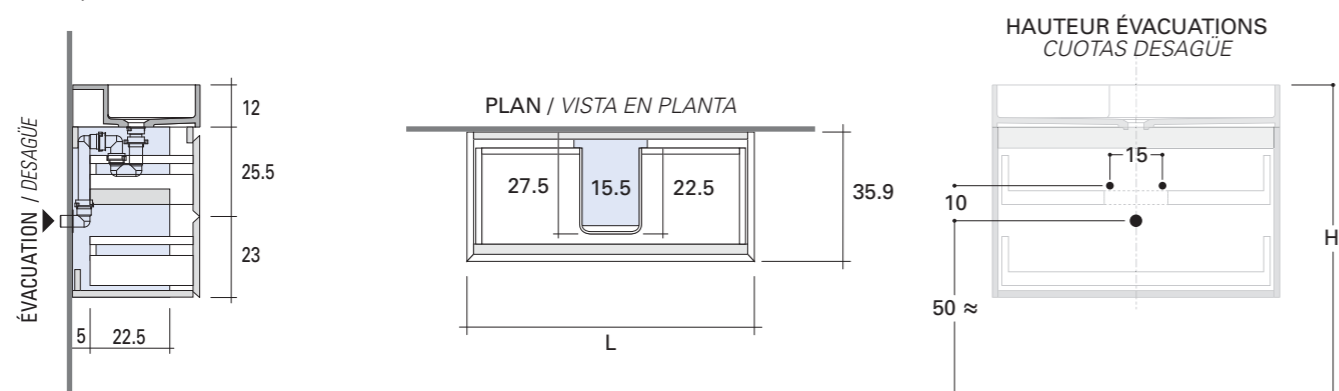
MONOBLOC POSE CONTRE MUR "ÎLE" H.37.5 AVEC 1 TIROIR  
 MONOBLOQUE A PARED H.37.5 CON 1 CAJÓN  
 L. 70/90 - Prof. 36 cm



MONOBLOC POSE CONTRE MUR "ÎLE" H.47 AVEC 1 TIROIR  
 MONOBLOQUE A PARED H.47 CON 1 CAJÓN  
 L. 70/90 - Prof. 36 cm



MONOBLOC POSE CONTRE MUR "ÎLE" H.60.5 AVEC 2 TIROIRS  
 MONOBLOQUE A PARED H.60.5 CON 2 CAJONES  
 L. 70/90 - Prof. 36 cm

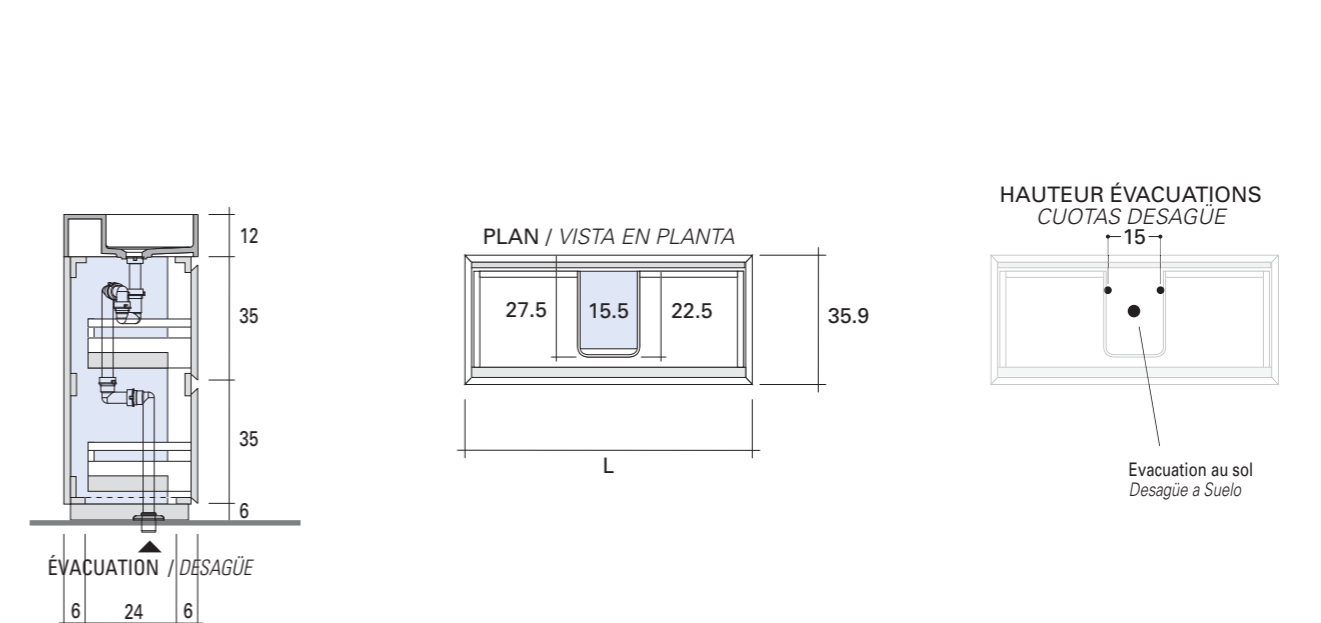


LEGENDE: Espace libre pour installation évacuation

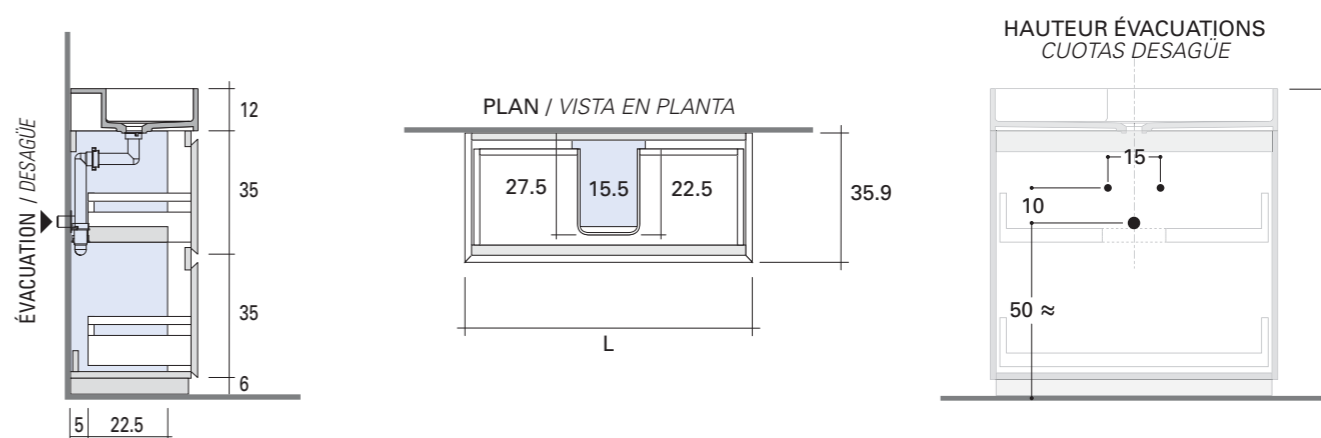
**H = 87÷90 (dimension conseillée)**  
**N.B. - Pour des demandes spécifiques, contacter l'entreprise.**

## CARACTERISTIQUES TECHNIQUES / CARACTERÍSTICAS TÉCNICAS

MONOBLOC AU CENTRE SDB H.88 AVEC 2 TIROIRS  
 MONOBLOQUE A ISLA H.88 CON 2 CAJONES  
 L. 70/90 - Prof. 36 cm



MONOBLOC POSE CONTRE MUR "ÎLE" H.88 AVEC 2 TIROIRS  
 MONOBLOQUE A PARED H.88 CON 2 CAJONES  
 L. 70/90 - Prof. 36 cm



LEYENDA: Espacio libre para instalación desagüe

**H = 87÷90 (medida aconsejada)**  
**Nota: Ponerse en contacto con la empresa en caso de solicitudes específicas.**





---

## CUBIK "F"

---

Les structures de série (caissons) proposées dans la finition Blanche ou Anthracite sont les deux fondements qui caractérisent le programme. À chaque fois qu'une composition est créée, SEULS les côtés externes « APPARENTS » auront la même finition que celle des façades des portes ou des tiroirs. Les finitions proposées sont HPL Unicolor, Bois, Ecomalta, Laqués Mats ou Brillants, Laqués Metal Color.

N.B. - Il faut préciser que pendant la phase de composition, il est également possible d'adopter les éléments Cubik « F » avec les éléments avec façade en verre Cubik « V ».

*Las estructuras de serie (cuerpos) disponibles en acabado Blanco o Antracita son los dos pilares básicos del programa. Cuando se crea una composición, SOLO los laterales externos "VISTOS" tendrán el mismo acabado que los frontales de puertas o cajones. Los acabados disponibles son HPL Unicolor, Madera, Ecomalta, Lacados Mate o Brillo, Lacados Metal Color.*

*Nota - Es necesario puntualizar que, en la fase de composición, se pueden utilizar junto a elementos Cubik "F" también elementos con frontal de cristal Cubik "V".*



## FINITIONS / ACABADOS

## &gt; HPL UNICOLOR



EVORA ECRÙ



EVORA VULCANO




CEMENTO



ARDESIA



PORFIDO



IMPERO



TOBACCO



MAILAND

> ESSENCES  
ESENCIAS

NOCE CANALETTO



NOCE ITALIANO




CASTAGNO LIGHT GREY



CASTAGNO DARK GREY



CASTAGNO SMOKE



ROVERE CADORE



ROVERE ANTICO



ROVERE NODI




ROVERE CRUDO




ROVERE CRETA


## &gt; ECOMALTA



CREMA



GHIAIA





ECRÙ



FANGO

## FINITIONS / ACABADOS

> LAQUÉS MATS  
LACADOS MATECOLORIS ÉCHANTILLONNAGE IDEAGROUP  
COLORES DEL MUESTRARIO IDEAGROUP> LAQUÉS BRILLANTS  
LACADOS BRILLOCOLORIS ÉCHANTILLONNAGE IDEAGROUP  
COLORES DEL MUESTRARIO IDEAGROUP> LAQUÉS MATS "METAL COLOR"  
LACADOS MATE "METAL COLOR"COLORIS ÉCHANTILLONNAGE IDEAGROUP  
COLORES DEL MUESTRARIO IDEAGROUP> SUPPLÉMENT  
INCREMENTO DE PRECIO

**POUR LAQUAGES SUR ÉCHANTILLON, RAL et NCS (NON Metal)  
PARA LACADOS SEGÚN MUESTRA, RAL Y NCS (NO Metal)**  
Code **MCRAL + € 259**

N.B. - SUPPLÉMENT UNITAIRE INDÉPENDAMMENT DU NOMBRE D'ARTICLES  
OU COMPOSITIONS COMMANDÉS AVEC LA MÊME FINITION  
NOTA - INCREMENTO DE PRECIO UNITARIO INDEPENDIEMENTE DEL NÚMERO  
DE ARTICULOS O COMPOSICIONES PEDIDOS EN EL MISMO ACABADO


## INTRODUCTION / INTRODUCCIÓN



## STRUCTURES / ESTRUCTURAS

Elles sont réalisées avec des panneaux en fibre de bois (ép.18 mm), à bas contenu de formaldéhyde, conforme aux rigides normes américaines CARB P2 et TSCA title VI. Tous les panneaux sont scellés avec des colles polyuréthanes.

*Se fabrican con tableros de fibra de madera (esp. 18 mm), con bajo contenido en formaldehído, conformes a las estrictas normas estadounidenses CARB P2 y TSCA title VI. Todos los tableros están sellados con colas de poliuretano.*



## FAÇADES (Portes et Tiroirs) / FRONTALES (puertas y cajones)

Elles sont réalisées avec des panneaux en fibre de bois (ép.18 mm), à bas contenu de formaldéhyde, conforme aux rigides normes américaines CARB P2 et TSCA title VI. Tous les panneaux sont scellés avec des colles polyuréthanes, puis traités avec peintures, résines ou accouplés avec bois ou HPL.


*Se fabrican con tableros de fibra de madera (esp. 18 mm), con bajo contenido en formaldehído, conformes a las estrictas normas estadounidenses CARB P2 y TSCA title VI. Todos los tableros están sellados con colas de poliuretano, tratados luego con barnices o resinas, o unidos a maderas o HPL.*



## CHARNIÈRES / BISAGRAS

Les charnières en acier utilisées sont produites par Arturo Salice s.p.a., leader dans le secteur et sont équipées du système « Silentia » qui permet d'avoir une fermeture décélérée et silencieuse. Sur ces nouvelles charnières, la base à enclenchement rapide avec triple réglage est adoptée pour un fonctionnement parfait et un décrochage facile.

*Las bisagras de acero utilizadas son de la marca Arturo Salice s.p.a., líder del sector, e incorporan el sistema "Silentia", que ofrece un cierre amortiguado y silencioso. Para estas nuevas bisagras se ha adoptado la base de acoplamiento rápido, con triple regulación para un funcionamiento perfecto y un desenganche fácil.*




## TIROIRS / CAJONES

Les tiroirs en métal (finition blanche ou anthracite) sont équipés de coulisses invisibles avec système BLUMOTION.

*Los cajones de metal (en acabado blanca o antracita) incluyen guías ocultas con sistema BLUMOTION.*

## INTRODUCTION / INTRODUCCIÓN



## PLAN DE TOILETTE / ENCIMERAS

Une grande variabilité de plans de toilette, naturels ou techniques.

*Están previstas una gran variabilidad de encimeras, naturales o técnicas.*



## MIROIRS / ESPEJOS

Les miroirs sont Mirox 4G de la société AGC. Ils sont caractérisés par l'absence de cuivre et de plomb. Très résistants aux rayures et à la corrosion. Les fixations murales des miroirs, en plus d'avoir le réglage en hauteur, ont également un système d'anti-décrochage.

*Los espejos son Mirox 4G de la empresa AGC. Se caracterizan por la ausencia de cobre y plomo. Muy resistentes a los arañazos y a la corrosión. Las fijaciones de los espejos a la pared, además de ser regulables en altura, incorporan un sistema antidesenganche.*

PORTES AVEC MIROIR DOUBLE FACE POUR ÉLÉMENTS HAUTS DE RANGEMENT  
PUERTAS CON ESPEJO A DOS CARAS PARA MÓDULOS ALTOS CONTENEDORES

Elles sont réalisées en collant 2 miroirs de 3 mm afin de permettre l'utilisation aussi à des portes fermées qu'à des portes ouvertes. Le miroir est équipé d'un film de sécurité de prévention des accidents.

*Se fabrican encolando 2 espejos de 3 mm para permitir su uso tanto con la puerta abierta como cerrada. El espejo incluye una película de seguridad para la prevención de accidentes.*



## MATÉRIAUX et EMBALLAGES / MATERIALES y EMBALAJES

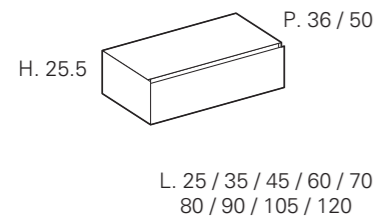
**MATÉRIAUX** : les matériaux qui composent nos produits proviennent exclusivement du Marché Commun Européen.  
**EMBALLAGES** : tous les emballages de nos produits sont recyclables comme prévu par les normes et les lois nationales et étrangères actuellement en vigueur en la matière.

*MATERIALES*: los materiales que componen nuestros productos proceden íntegramente del Mercado Común Europeo.  
*EMBALAJES*: todos los embalajes de nuestros productos son reciclables, tal y como exigen las normas y leyes nacionales e internacionales actualmente vigentes en la materia.

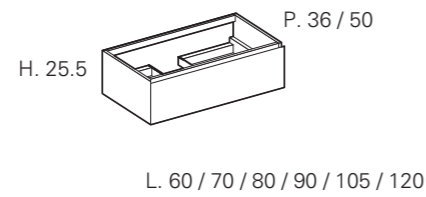


## MODULARITE / MODULARIDAD

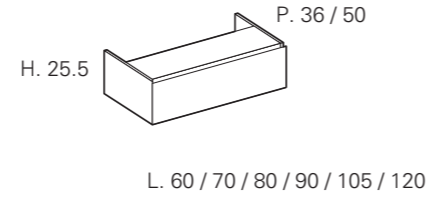
Bases suspendues H.25.5  
Bases suspendidas H.25.5



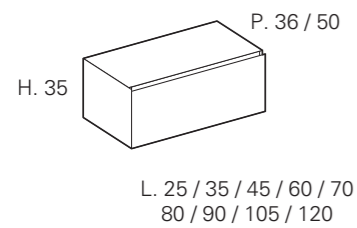
Bases pour lavabo suspendues H.25.5  
Bases para lavabo suspendidas H.25.5



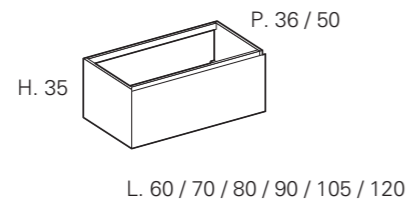
Bases inférieures suspendues H. 25.5  
Bases inferiores suspendidas H. 25.5  
(pour solutions décalées-pour composiciones escalonadas)



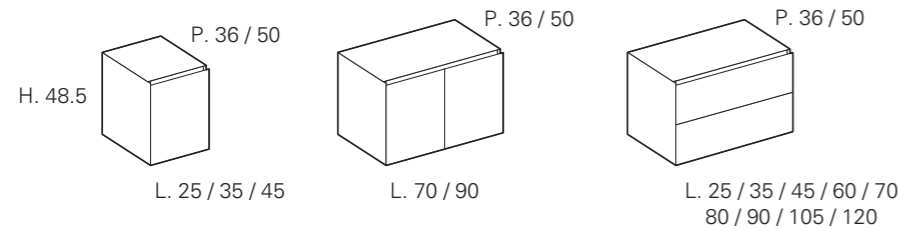
Bases suspendues H.35  
Bases suspendidas H.35



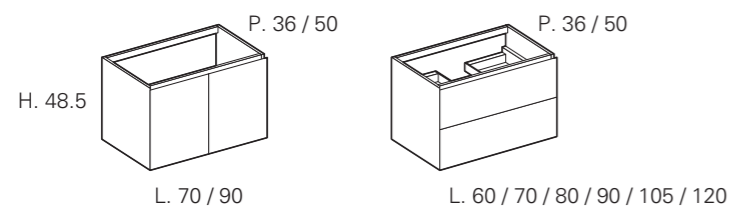
Bases pour lavabo suspendues H.35  
Bases para lavabo suspendidas H.35



Bases suspendues H.48.5  
Bases suspendidas H.48.5



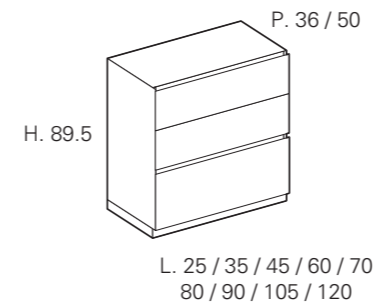
Bases pour lavabo suspendues H.48.5  
Bases para lavabo suspendidas H.48.5



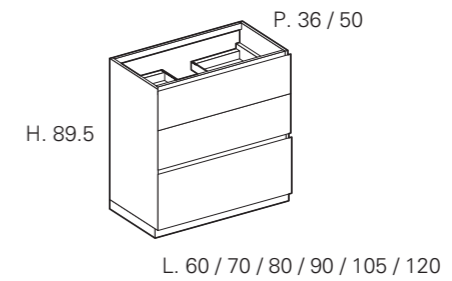
**ATTENTION:** EN CAS DE CONTRE-PAROIS (Ex. Placoplatre), PRÉVOIR DES RENFORTS ADÉQUATS, voir page 08  
**ATENCIÓN:** EN CASO DE CONTRAPAREDES (Ej. Cartón yeso) COLOCAR REFUERZOS ADECUADOS, véase la pág. 08

## MODULARITE / MODULARIDAD

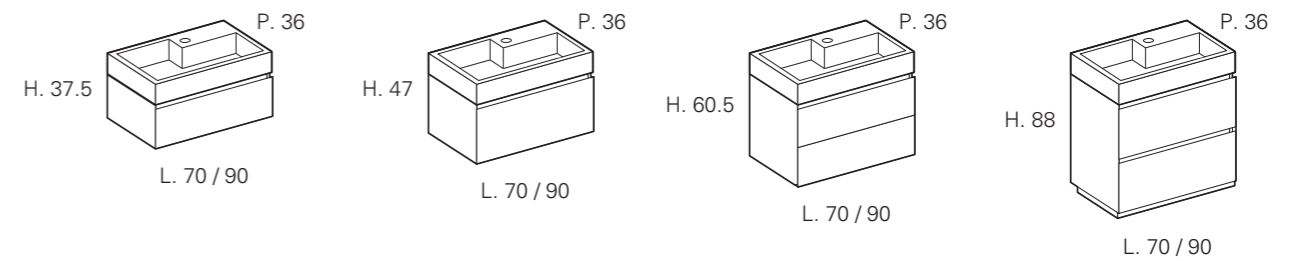
Bases à poser au sol H. 83.5+6 (socle)  
Bases a suelo H. 83.5+6 (zócalo)



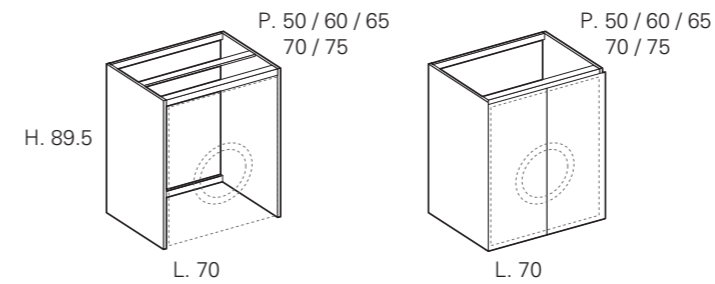
Bases pour lavabo à poser au sol H. 83.5+6 (socle)  
Bases para lavabo a suelo H. 83.5+6 (zócalo)



Monoblocs "Cubik"  
Monobloques "Cubik"



Bases pour lave-linge H. 89.5  
Bases para lavadora H. 89.5

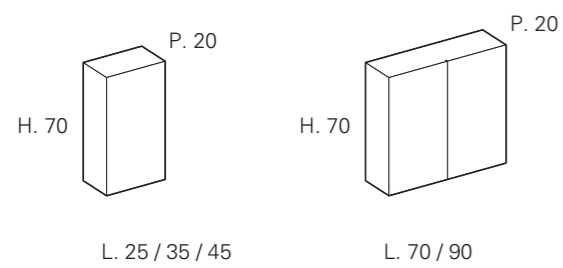


**ATTENTION:** EN CAS DE CONTRE-PAROIS (Ex. Placoplatre), PRÉVOIR DES RENFORTS ADÉQUATS, voir page 08  
**ATENCIÓN:** EN CASO DE CONTRAPAREDES (Ej. Cartón yeso) COLOCAR REFUERZOS ADECUADOS, véase la pág. 08

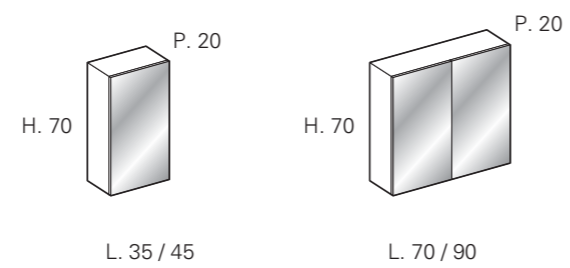


**MODULARITE / MODULARIDAD**

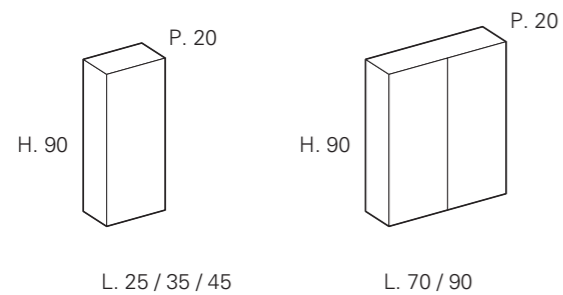
Meubles hauts H. 70  
Módulos altos H.70



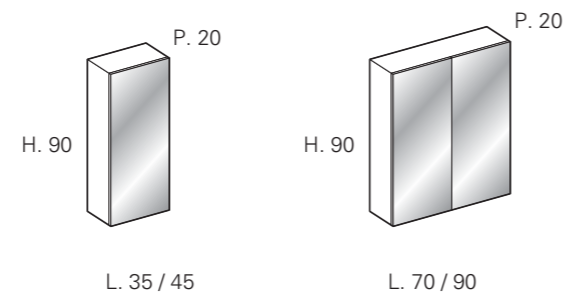
Éléments hauts avec miroir double face H. 70  
Módulos altos con espejo a dos caras H. 70



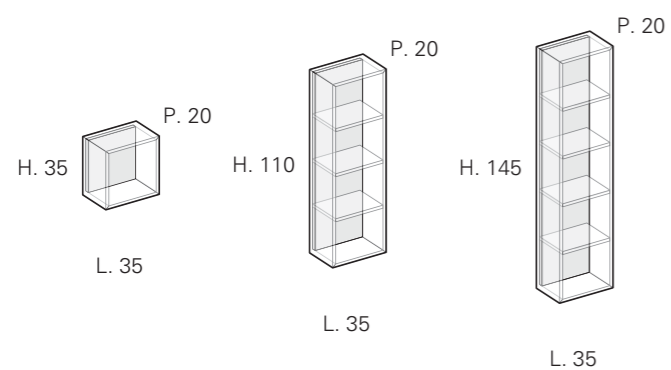
Meubles hauts H. 90  
Módulos altos H.90



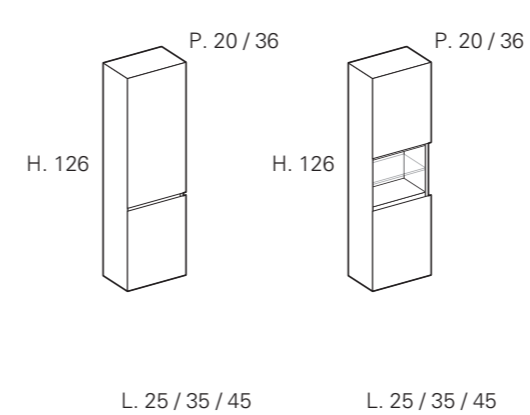
Éléments hauts avec miroir double face H. 90  
Módulos altos con espejo a dos caras H. 90



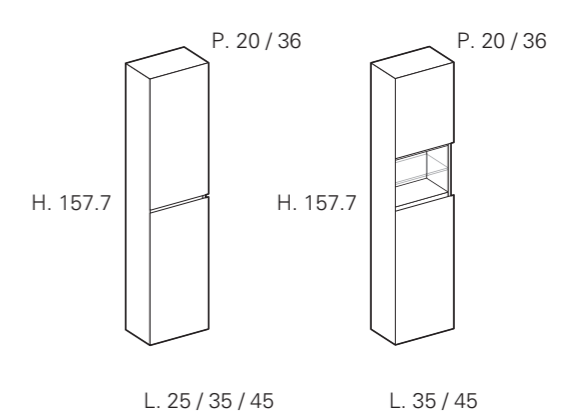
Éléments ouverts en verre  
Elementos abiertos de cristal

**MODULARITE / MODULARIDAD**

Colonnes suspendues H.126  
Columnas suspendidas H.126



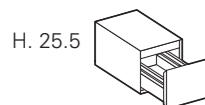
Colonnes suspendues H.157.7  
Columnas suspendidas H.157.7






**ATTENTION:** EN CAS DE CONTRE-PAROIS (Ex. Placoplatre), PRÉVOIR DES RENFORTS ADÉQUATS, voir page 08  
**ATENCIÓN:** EN CASO DE CONTRAPAREDES (Ej. Cartón yeso) COLOCAR REFUERZOS ADECUADOS, véase la pág. 08

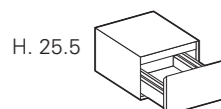
**ATTENTION:** EN CAS DE CONTRE-PAROIS (Ex. Placoplatre), PRÉVOIR DES RENFORTS ADÉQUATS, voir page 08  
**ATENCIÓN:** EN CASO DE CONTRAPAREDES (Ej. Cartón yeso) COLOCAR REFUERZOS ADECUADOS, véase la pág. 08





**BASES SUSPENDUES H. 25.5**  
**BASES SUSPENDIDAS H. 25.5**
**P.36**
**L 25** - STRUCTURE **BLANCHE** OU **ANTHRACITE** / ESTRUCTURA **BLANCA** O **ANTRACITA**

 1 tiroir  
 1 cajón


	STRUCTURE ESTRUCTURA		#1	#2	#3	#4	#5
	BLANCHE BLANCA	ANTHRACITE ANTRACITA					
Gauche Izda 	<b>C2SB123</b>	<b>C2SB123A</b>	<b>327</b>	<b>370</b>	<b>451</b>	<b>430</b>	<b>481</b>
Droite Drcha 	<b>C2DB123</b>	<b>C2DB123A</b>	<b>327</b>	<b>370</b>	<b>451</b>	<b>430</b>	<b>481</b>
Central Central 	<b>C20B123</b>	<b>C20B123A</b>	<b>283</b>	<b>301</b>	<b>337</b>	<b>343</b>	<b>379</b>

**L 35** - STRUCTURE **BLANCHE** OU **ANTHRACITE** / ESTRUCTURA **BLANCA** O **ANTRACITA**

 1 tiroir  
 1 cajón






	STRUCTURE ESTRUCTURA		#1	#2	#3	#4	#5
	BLANCHE BLANCA	ANTHRACITE ANTRACITA					
Single Individual 	<b>C22B133</b>	<b>C22B133A</b>	<b>392</b>	<b>468</b>	<b>596</b>	<b>540</b>	<b>619</b>
Gauche Izda 	<b>C2SB133</b>	<b>C2SB133A</b>	<b>350</b>	<b>399</b>	<b>482</b>	<b>451</b>	<b>523</b>
Droite Drcha 	<b>C2DB133</b>	<b>C2DB133A</b>	<b>350</b>	<b>399</b>	<b>482</b>	<b>451</b>	<b>523</b>
Central Central 	<b>C20B133</b>	<b>C20B133A</b>	<b>306</b>	<b>332</b>	<b>370</b>	<b>364</b>	<b>422</b>


**N.B.** - POUR LES SPÉCIFICATIONS CONCERNANT GORGE, voir page 06-07  
**NOTA** - PARA LAS ESPECIFICACIONES DE UÑERO, véase la pág. 06-07

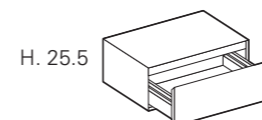
#1   Laqué Mat Lacado Opaco	#2   Laqué Brillant / Lacado Brillo Metal Color - Laqué Mat / Lacado Opaco	#3   Unicolor HPL	#4   Essences Esencias	#5   Ecomalta
--------------------------------	---	-------------------	---------------------------	---------------





**BASES SUSPENDUES H. 25.5**  
**BASES SUSPENDIDAS H. 25.5**
**P.36**
**L 45** - STRUCTURE **BLANCHE** OU **ANTHRACITE** / ESTRUCTURA **BLANCA** O **ANTRACITA**

 1 tiroir  
 1 cajón


	STRUCTURE ESTRUCTURA		#1	#2	#3	#4	#5
	BLANCHE BLANCA	ANTHRACITE ANTRACITA					
Single Individual 	<b>C22B143</b>	<b>C22B143A</b>	<b>412</b>	<b>494</b>	<b>629</b>	<b>556</b>	<b>657</b>
Gauche Izda 	<b>C2SB143</b>	<b>C2SB143A</b>	<b>369</b>	<b>426</b>	<b>520</b>	<b>469</b>	<b>561</b>
Droite Drcha 	<b>C2DB143</b>	<b>C2DB143A</b>	<b>369</b>	<b>426</b>	<b>520</b>	<b>469</b>	<b>561</b>
Central Central 	<b>C20B143</b>	<b>C20B143A</b>	<b>323</b>	<b>357</b>	<b>397</b>	<b>382</b>	<b>460</b>

**L 60** - STRUCTURE **BLANCHE** OU **ANTHRACITE** / ESTRUCTURA **BLANCA** O **ANTRACITA**

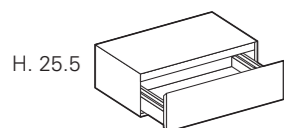
 1 tiroir  
 1 cajón


	STRUCTURE ESTRUCTURA		#1	#2	#3	#4	#5
	BLANCHE BLANCA	ANTHRACITE ANTRACITA					
Single Individual 	<b>C22B163</b>	<b>C22B163A</b>	<b>458</b>	<b>552</b>	<b>697</b>	<b>611</b>	<b>730</b>
Gauche Izda 	<b>C2SB163</b>	<b>C2SB163A</b>	<b>415</b>	<b>483</b>	<b>581</b>	<b>522</b>	<b>637</b>
Droite Drcha 	<b>C2DB163</b>	<b>C2DB163A</b>	<b>415</b>	<b>483</b>	<b>581</b>	<b>522</b>	<b>637</b>
Central Central 	<b>C20B163</b>	<b>C20B163A</b>	<b>371</b>	<b>416</b>	<b>445</b>	<b>435</b>	<b>542</b>


**POUR LES FILEURS** voir page 135  
**REGLETAS DE COMPENSACIÓN**, consulte la pág. 135

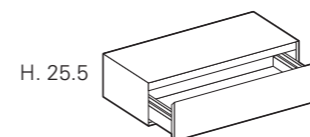
#1   Laqué Mat Lacado Opaco	#2   Laqué Brillant / Lacado Brillo Metal Color - Laqué Mat / Lacado Opaco	#3   Unicolor HPL	#4   Essences Esencias	#5   Ecomalta
--------------------------------	---	-------------------	---------------------------	---------------

**BASES SUSPENDUES H. 25.5**  
**BASES SUSPENDIDAS H. 25.5**
**P.36**
**L 70 - STRUCTURE BLANCHE OU ANTHRACITE / ESTRUCTURA BLANCA O ANTRACITA**

 1 tiroir  
 1 cajón


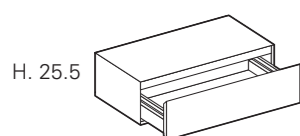
		STRUCTURE ESTRUCTURA		#1	#2	#3	#4	#5
		BLANCHE BLANCA	ANTHRACITE ANTRACITA					
Single Individual		C22B173	C22B173A	483	585	724	647	778
Gauche Izda		C2SB173	C2SB173A	439	516	608	559	681
Droite Drcha		C2DB173	C2DB173A	439	516	608	559	681
Central Central		C20B173	C20B173A	396	449	472	471	580

**BASES SUSPENDUES H. 25.5**  
**BASES SUSPENDIDAS H. 25.5**
**P.36**
**L 90 - STRUCTURE BLANCHE OU ANTHRACITE / ESTRUCTURA BLANCA O ANTRACITA**

 1 tiroir  
 1 cajón


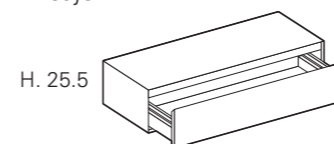
		STRUCTURE ESTRUCTURA		#1	#2	#3	#4	#5
		BLANCHE BLANCA	ANTHRACITE ANTRACITA					
Single Individual		C22B193	C22B193A	522	639	791	710	854
Gauche Izda		C2SB193	C2SB193A	480	572	671	622	758
Droite Drcha		C2DB193	C2DB193A	480	572	671	622	758
Central Central		C20B193	C20B193A	436	503	520	535	657

**L 80 - STRUCTURE BLANCHE OU ANTHRACITE / ESTRUCTURA BLANCA O ANTRACITA**

 1 tiroir  
 1 cajón


		STRUCTURE ESTRUCTURA		#1	#2	#3	#4	#5
		BLANCHE BLANCA	ANTHRACITE ANTRACITA					
Single Individual		C22B183	C22B183A	501	611	766	675	822
Gauche Izda		C2SB183	C2SB183A	458	542	647	588	725
Droite Drcha		C2DB183	C2DB183A	458	542	647	588	725
Central Central		C20B183	C20B183A	413	472	506	502	631

**L 105 - STRUCTURE BLANCHE OU ANTHRACITE / ESTRUCTURA BLANCA O ANTRACITA**

 1 tiroir  
 1 cajón


		STRUCTURE ESTRUCTURA		#1	#2	#3	#4	#5
		BLANCHE BLANCA	ANTHRACITE ANTRACITA					
Single Individual		C22B1103	C22B1103A	563	692	830	767	940
Gauche Izda		C2SB1103	C2SB1103A	521	624	710	680	843
Droite Drcha		C2DB1103	C2DB1103A	521	624	710	680	843
Central Central		C20B1103	C20B1103A	476	555	563	594	747



**N.B.** - POUR LES SPÉCIFICATIONS CONCERNANT GORGE, voir page 06-07  
 NOTA - PARA LAS ESPECIFICACIONES DE UÑERO, véase la pág. 06-07



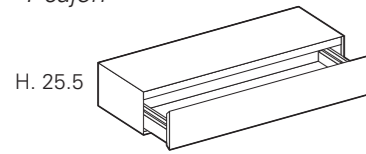
POUR LES FILEURS voir page 135  
 REGLETAS DE COMPENSACIÓN, consulte la pág. 135

#1 | Laqué Mat / Lacado Opaco  
 #2 | Laqué Brillant / Lacado Brillo / Metal Color - Laqué Mat / Lacado Opaco  
 #3 | Unicolor HPL  
 #4 | Essences / Esencias  
 #5 | Ecomalta

#1 | Laqué Mat / Lacado Opaco  
 #2 | Laqué Brillant / Lacado Brillo / Metal Color - Laqué Mat / Lacado Opaco  
 #3 | Unicolor HPL  
 #4 | Essences / Esencias  
 #5 | Ecomalta

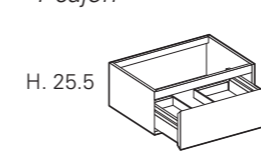


**BASES SUSPENDUES H. 25.5**  
**BASES SUSPENDIDAS H. 25.5**
**P.36**
**L 120** - STRUCTURE **BLANCHE** OU **ANTHRACITE** / ESTRUCTURA **BLANCA** O **ANTRACITA**

 1 tiroir  
 1 cajón


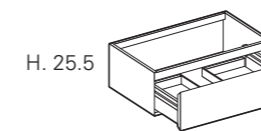
		STRUCTURE ESTRUCTURA		#1	#2	#3	#4	#5
		BLANCHE BLANCA	ANTHRACITE ANTRACITA					
Single Individual		<b>C22B1123</b>	<b>C22B1123A</b>	<b>596</b>	<b>737</b>	<b>906</b>	<b>821</b>	<b>985</b>
Gauche Izda		<b>C2SB1123</b>	<b>C2SB1123A</b>	<b>554</b>	<b>670</b>	<b>779</b>	<b>733</b>	<b>889</b>
Droite Drcha		<b>C2DB1123</b>	<b>C2DB1123A</b>	<b>554</b>	<b>670</b>	<b>779</b>	<b>733</b>	<b>889</b>
Central Central		<b>C20B1123</b>	<b>C20B1123A</b>	<b>510</b>	<b>600</b>	<b>626</b>	<b>645</b>	<b>788</b>

**BASES LAVABOS SUSPENDUES H.25.5**  
**BASES LAVABOS SUSPENDIDAS H.25.5**
**P.36**
**L 60** - STRUCTURE **BLANCHE** OU **ANTHRACITE** / ESTRUCTURA **BLANCA** O **ANTRACITA**

 1 tiroir  
 1 cajón


		STRUCTURE ESTRUCTURA		#1	#2	#3	#4	#5
		BLANCHE BLANCA	ANTHRACITE ANTRACITA					
Single Individual		<b>C22L163</b>	<b>C22L163A</b>	<b>531</b>	<b>626</b>	<b>769</b>	<b>683</b>	<b>804</b>
Gauche Izda		<b>C2SL163</b>	<b>C2SL163A</b>	<b>487</b>	<b>556</b>	<b>655</b>	<b>595</b>	<b>710</b>
Droite Drcha		<b>C2DL163</b>	<b>C2DL163A</b>	<b>487</b>	<b>556</b>	<b>655</b>	<b>595</b>	<b>710</b>
Central Central		<b>C20L163</b>	<b>C20L163A</b>	<b>443</b>	<b>489</b>	<b>520</b>	<b>508</b>	<b>615</b>

**L 70** - STRUCTURE **BLANCHE** OU **ANTHRACITE** / ESTRUCTURA **BLANCA** O **ANTRACITA**

 1 tiroir  
 1 cajón


		STRUCTURE ESTRUCTURA		#1	#2	#3	#4	#5
		BLANCHE BLANCA	ANTHRACITE ANTRACITA					
Single Individual		<b>C22L173</b>	<b>C22L173A</b>	<b>555</b>	<b>658</b>	<b>798</b>	<b>719</b>	<b>849</b>
Gauche Izda		<b>C2SL173</b>	<b>C2SL173A</b>	<b>513</b>	<b>590</b>	<b>680</b>	<b>633</b>	<b>756</b>
Droite Drcha		<b>C2DL173</b>	<b>C2DL173A</b>	<b>513</b>	<b>590</b>	<b>680</b>	<b>633</b>	<b>756</b>
Central Central		<b>C20L173</b>	<b>C20L173A</b>	<b>469</b>	<b>521</b>	<b>547</b>	<b>546</b>	<b>653</b>



**N.B.** - POUR LES SPÉCIFICATIONS CONCERNANT GORGE, voir page 06-07  
 NOTA - PARA LAS ESPECIFICACIONES DE UÑERO, véase la pág. 06-07

#1 | Laqué Mat / Lacado Opaco  
 #2 | Laqué Brillant / Lacado Brillo / Metal Color - Laqué Mat / Lacado Opaco  
 #3 | Unicolor HPL  
 #4 | Essences / Esencias  
 #5 | Ecomalta



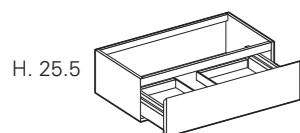
**N.B.:** SI L'ÉVACUATION EST DÉCENTRÉE À GAUCHE OU À DROITE  
 (MINIMUM POSSIBLE 15 CM DE L'EXTÉRIEUR)  
**N.B.:** SI EL DESAGÜE ESTÁ DESCENTRADO A IZDA O DCHA  
 (MÍNIMO POSIBLE 15 CM DESDE EXTERIOR)  
**MAJOR./INCR. + € 65 code/código MGSPCOL**







POUR LES FILEURS voir page 135  
 REGLETAS DE COMPENSACIÓN,  
 consulte la pág. 135

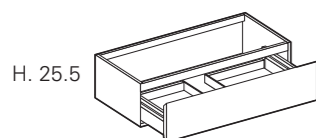
#1 | Laqué Mat / Lacado Opaco  
 #2 | Laqué Brillant / Lacado Brillo / Metal Color - Laqué Mat / Lacado Opaco  
 #3 | Unicolor HPL  
 #4 | Essences / Esencias  
 #5 | Ecomalta





**BASES LAVABOS SUSPENDUES H.25.5**  
**BASES LAVABOS SUSPENDIDAS H.25.5**
**P.36**
**L 80 - STRUCTURE BLANCHE OU ANTHRACITE / ESTRUCTURA BLANCA O ANTRACITA**

 1 tiroir  
 1 cajón


	STRUCTURE ESTRUCTURA		#1	#2	#3	#4	#5
	BLANCHE BLANCA	ANTHRACITE ANTRACITA					
Single Individual 	<b>C22L183</b>	<b>C22L183A</b>	<b>585</b>	<b>694</b>	<b>850</b>	<b>759</b>	<b>906</b>
Gauche Izda 	<b>C2SL183</b>	<b>C2SL183A</b>	<b>541</b>	<b>626</b>	<b>730</b>	<b>673</b>	<b>809</b>
Droite Drcha 	<b>C2DL183</b>	<b>C2DL183A</b>	<b>541</b>	<b>626</b>	<b>730</b>	<b>673</b>	<b>809</b>
Central Central 	<b>C20L183</b>	<b>C20L183A</b>	<b>497</b>	<b>556</b>	<b>588</b>	<b>586</b>	<b>714</b>

**L 90 - STRUCTURE BLANCHE OU ANTHRACITE / ESTRUCTURA BLANCA O ANTRACITA**

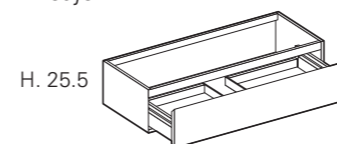
 1 tiroir  
 1 cajón






	STRUCTURE ESTRUCTURA		#1	#2	#3	#4	#5
	BLANCHE BLANCA	ANTHRACITE ANTRACITA					
Single Individual 	<b>C22L193</b>	<b>C22L193A</b>	<b>606</b>	<b>723</b>	<b>874</b>	<b>792</b>	<b>937</b>
Gauche Izda 	<b>C2SL193</b>	<b>C2SL193A</b>	<b>563</b>	<b>655</b>	<b>755</b>	<b>706</b>	<b>842</b>
Droite Drcha 	<b>C2DL193</b>	<b>C2DL193A</b>	<b>563</b>	<b>655</b>	<b>755</b>	<b>706</b>	<b>842</b>
Central Central 	<b>C20L193</b>	<b>C20L193A</b>	<b>519</b>	<b>587</b>	<b>601</b>	<b>619</b>	<b>740</b>


**N.B. - POUR LES SPÉCIFICATIONS CONCERNANT GORGE, voir page 06-07**  
**NOTA - PARA LAS ESPECIFICACIONES DE UÑERO, véase la pág. 06-07**

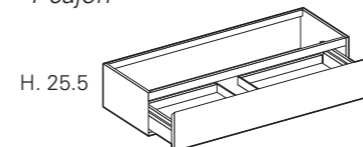
#1	Laqué Mat Lacado Opaco	#2	Laqué Brillant / Lacado Brillo Metal Color - Laqué Mat / Lacado Opaco	#3	Unicolor HPL	#4	Essences Esencias	#5	Ecomalta
----	---------------------------	----	--	----	--------------	----	----------------------	----	----------





**BASES LAVABOS SUSPENDUES H.25.5**  
**BASES LAVABOS SUSPENDIDAS H.25.5**
**P.36**
**L 105 - STRUCTURE BLANCHE OU ANTHRACITE / ESTRUCTURA BLANCA O ANTRACITA**

 1 tiroir  
 1 cajón


	STRUCTURE ESTRUCTURA		#1	#2	#3	#4	#5
	BLANCHE BLANCA	ANTHRACITE ANTRACITA					
Single Individual 	<b>C22L1103</b>	<b>C22L1103A</b>	<b>652</b>	<b>779</b>	<b>917</b>	<b>856</b>	<b>1.027</b>
Gauche Izda 	<b>C2SL1103</b>	<b>C2SL1103A</b>	<b>607</b>	<b>712</b>	<b>798</b>	<b>767</b>	<b>930</b>
Droite Drcha 	<b>C2DL1103</b>	<b>C2DL1103A</b>	<b>607</b>	<b>712</b>	<b>798</b>	<b>767</b>	<b>930</b>
Central Central 	<b>C20L1103</b>	<b>C20L1103A</b>	<b>563</b>	<b>642</b>	<b>652</b>	<b>681</b>	<b>835</b>

**L 120 - STRUCTURE BLANCHE OU ANTHRACITE / ESTRUCTURA BLANCA O ANTRACITA**

 1 tiroir  
 1 cajón


	STRUCTURE ESTRUCTURA		#1	#2	#3	#4	#5
	BLANCHE BLANCA	ANTHRACITE ANTRACITA					
Single Individual 	<b>C22L1123</b>	<b>C22L1123A</b>	<b>683</b>	<b>823</b>	<b>991</b>	<b>906</b>	<b>1.070</b>
Gauche Izda 	<b>C2SL1123</b>	<b>C2SL1123A</b>	<b>639</b>	<b>755</b>	<b>864</b>	<b>819</b>	<b>975</b>
Droite Drcha 	<b>C2DL1123</b>	<b>C2DL1123A</b>	<b>639</b>	<b>755</b>	<b>864</b>	<b>819</b>	<b>975</b>
Central Central 	<b>C20L1123</b>	<b>C20L1123A</b>	<b>595</b>	<b>685</b>	<b>710</b>	<b>730</b>	<b>873</b>

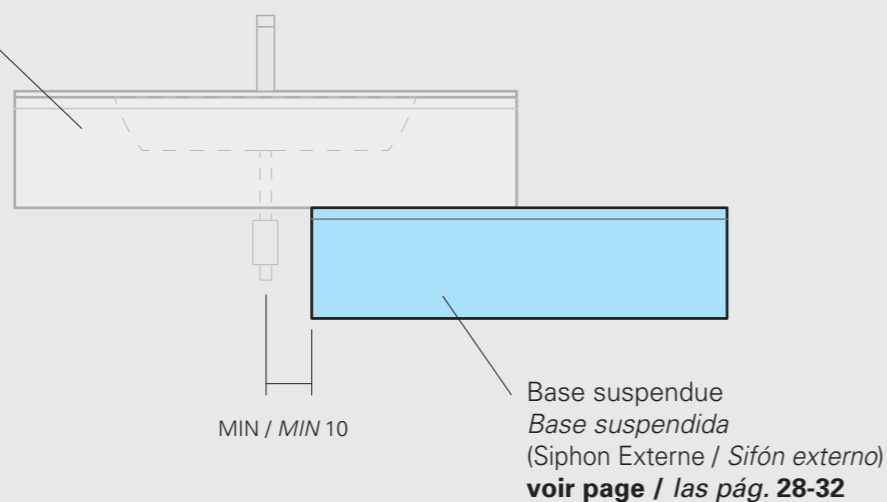

**N.B.: SI L'ÉVACUATION EST DÉCENTRÉE À GAUCHE OU À DROITE**  
 (MINIMUM POSSIBLE 15 CM DE L'EXTÉRIEUR)  
**N.B.: SI EL DESAGÜE ESTÁ DESCENTRADO A IZDA O DCHA**  
 (MÍNIMO POSIBLE 15 CM DESDE EXTERIOR)  
**MAJOR./INCR. + € 65 code/código MGSPCOL**

**POUR LES FILEURS voir page 135**  
**REGLETAS DE COMPENSACIÓN,**  
**consulte la pág. 135**

#1	Laqué Mat Lacado Opaco	#2	Laqué Brillant / Lacado Brillo Metal Color - Laqué Mat / Lacado Opaco	#3	Unicolor HPL	#4	Essences Esencias	#5	Ecomalta
----	---------------------------	----	--	----	--------------	----	----------------------	----	----------

**SOLUTION 1 - (siphon apparent)**  
**OPCIÓN 1 - (sifón visto)**

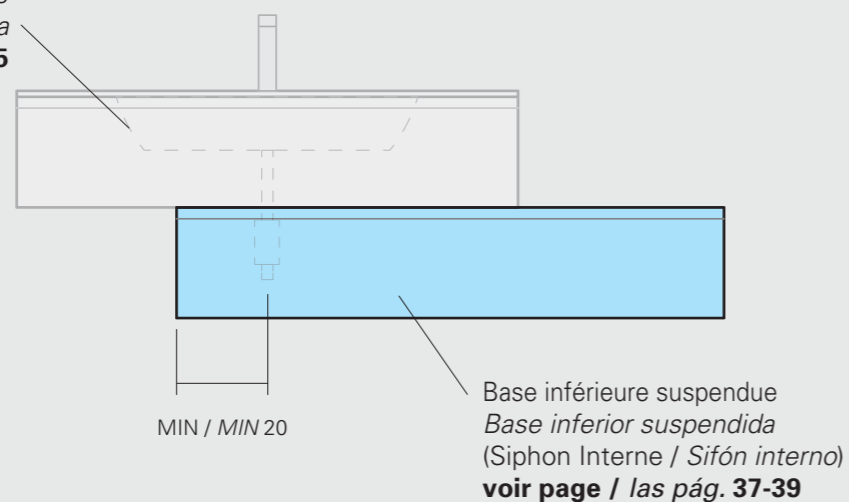
Base lavabo suspendue  
 Base lavabo suspendida  
**voir page / las pág. 33-35**



**N.B. - VÉRIFIER TOUJOURS LES MESURES DES ÉVACUATIONS**  
**NOTA - COMPRUEBE SIEMPRE LAS MEDIDAS DE LOS DESAGÜES**

**SOLUTION 2 - (siphon interne)**  
**OPCIÓN 2 - (sifón interno)**

Base lavabo suspendue  
 Base lavabo suspendida  
**voir page / las pág. 33-35**



**N.B. - VÉRIFIER TOUJOURS LES MESURES DES ÉVACUATIONS**  
**NOTA - COMPRUEBE SIEMPRE LAS MEDIDAS DE LOS DESAGÜES**



**N.B. - POUR LES SPÉCIFICATIONS CONCERNANT GORGE, voir page 06-07**  
**NOTA - PARA LAS ESPECIFICACIONES DE UÑERO, véase la pág. 06-07**

**L 60 - STRUCTURE BLANCHE OU ANTHRACITE / ESTRUCTURA BLANCA O ANTRACITA**

1 tiroir  
 1 cajón



	STRUCTURE ESTRUCTURA		#1	#2	#3	#4	#5
	BLANCHE BLANCA	ANTHRACITE ANTRACITA					
Single Individual		<b>C22Z163   C22Z163A</b>	476	570	714	628	749
Gauche Izda		<b>C2SZ163   C2SZ163A</b>	432	502	598	541	655
Droite Drcha		<b>C2DZ163   C2DZ163A</b>	432	502	598	541	655
Central Central		<b>C20Z163   C20Z163A</b>	388	434	464	452	559

**L 70 - STRUCTURE BLANCHE OU ANTHRACITE / ESTRUCTURA BLANCA O ANTRACITA**

1 tiroir  
 1 cajón



	STRUCTURE ESTRUCTURA		#1	#2	#3	#4	#5
	BLANCHE BLANCA	ANTHRACITE ANTRACITA					
Single Individual		<b>C22Z173   C22Z173A</b>	491	593	734	655	785
Gauche Izda		<b>C2SZ173   C2SZ173A</b>	448	524	616	569	691
Droite Drcha		<b>C2DZ173   C2DZ173A</b>	448	524	616	569	691
Central Central		<b>C20Z173   C20Z173A</b>	403	457	482	481	588

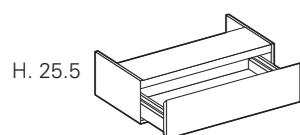


**POUR LES FILEURS voir page 135**  
**REGLETAS DE COMPENSACIÓN, consulte la pág. 135**

**#1** | Laqué Mat / Lacado Opaco | **#2** | Laqué Brillant / Lacado Brillo / Metal Color - Laqué Mat / Lacado Opaco | **#3** | Unicolor HPL | **#4** | Essences / Esencias | **#5** | Ecomalta

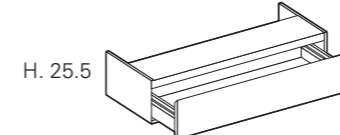


**BASES INFÉRIEURES SUSPENDUES H.25.5**  
**BASES INFERIORES SUSPENDIDAS H.25.5**
**P.36**
**L 80 - STRUCTURE BLANCHE OU ANTHRACITE / ESTRUCTURA BLANCA O ANTRACITA**

 1 tiroir  
 1 cajón


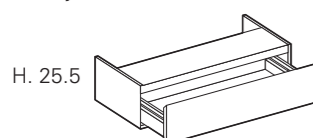
		STRUCTURE ESTRUCTURA		#1	#2	#3	#4	#5
		BLANCHE BLANCA	ANTHRACITE ANTRACITA					
Single Individual		C22Z183	C22Z183A	527	637	793	703	848
Gauche Izda		C2SZ183	C2SZ183A	483	569	674	616	752
Droite Drcha		C2DZ183	C2DZ183A	483	569	674	616	752
Central Central		C20Z183	C20Z183A	439	501	531	529	658

**BASES INFÉRIEURES SUSPENDUES H.25.5**  
**BASES INFERIORES SUSPENDIDAS H.25.5**
**P.36**
**L 105 - STRUCTURE BLANCHE OU ANTHRACITE / ESTRUCTURA BLANCA O ANTRACITA**

 1 tiroir  
 1 cajón


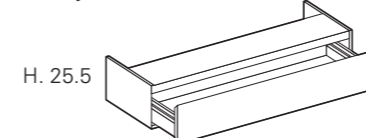
		STRUCTURE ESTRUCTURA		#1	#2	#3	#4	#5
		BLANCHE BLANCA	ANTHRACITE ANTRACITA					
Single Individual		C22Z1103	C22Z1103A	589	718	856	793	965
Gauche Izda		C2SZ1103	C2SZ1103A	547	651	737	707	870
Droite Drcha		C2DZ1103	C2DZ1103A	547	651	737	707	870
Central Central		C20Z1103	C20Z1103A	503	581	589	620	773

**L 90 - STRUCTURE BLANCHE OU ANTHRACITE / ESTRUCTURA BLANCA O ANTRACITA**

 1 tiroir  
 1 cajón


		STRUCTURE ESTRUCTURA		#1	#2	#3	#4	#5
		BLANCHE BLANCA	ANTHRACITE ANTRACITA					
Single Individual		C22Z193	C22Z193A	540	655	806	725	869
Gauche Izda		C2SZ193	C2SZ193A	495	588	685	638	773
Droite Drcha		C2DZ193	C2DZ193A	495	588	685	638	773
Central Central		C20Z193	C20Z193A	451	519	535	552	673

**L 120 - STRUCTURE BLANCHE OU ANTHRACITE / ESTRUCTURA BLANCA O ANTRACITA**

 1 tiroir  
 1 cajón


		STRUCTURE ESTRUCTURA		#1	#2	#3	#4	#5
		BLANCHE BLANCA	ANTHRACITE ANTRACITA					
Single Individual		C22Z1123	C22Z1123A	626	764	932	847	1.012
Gauche Izda		C2SZ1123	C2SZ1123A	581	697	805	760	916
Droite Drcha		C2DZ1123	C2DZ1123A	581	697	805	760	916
Central Central		C20Z1123	C20Z1123A	537	628	653	673	815



**N.B.** - POUR LES SPÉCIFICATIONS CONCERNANT GORGE, voir page 06-07  
 NOTA - PARA LAS ESPECIFICACIONES DE UÑERO, véase la pág. 06-07

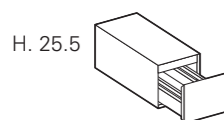





POUR LES FILEURS voir page 135  
 REGLETAS DE COMPENSACIÓN, consulte la pág. 135

#1 | Laqué Mat / Lacado Opaco  
 #2 | Laqué Brillant / Lacado Brillo / Metal Color - Laqué Mat / Lacado Opaco  
 #3 | Unicolor HPL  
 #4 | Essences / Esencias  
 #5 | Ecomalta

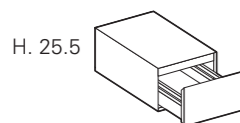
#1 | Laqué Mat / Lacado Opaco  
 #2 | Laqué Brillant / Lacado Brillo / Metal Color - Laqué Mat / Lacado Opaco  
 #3 | Unicolor HPL  
 #4 | Essences / Esencias  
 #5 | Ecomalta





**BASES SUSPENDUES H. 25.5**  
**BASES SUSPENDIDAS H. 25.5**
**P.50**
**L 25** - STRUCTURE **BLANCHE** OU **ANTHRACITE** / ESTRUCTURA **BLANCA** O **ANTRACITA**

 1 tiroir  
 1 cajón


	STRUCTURE ESTRUCTURA		#1	#2	#3	#4	#5
	BLANCHE BLANCA	ANTHRACITE ANTRACITA					
Gauche Izda 	<b>C2SB125</b>	<b>C2SB125A</b>	<b>353</b>	<b>403</b>	<b>491</b>	<b>451</b>	<b>516</b>
Droite Drcha 	<b>C2DB125</b>	<b>C2DB125A</b>	<b>353</b>	<b>403</b>	<b>491</b>	<b>451</b>	<b>516</b>
Central Central 	<b>C20B125</b>	<b>C20B125A</b>	<b>298</b>	<b>317</b>	<b>352</b>	<b>358</b>	<b>396</b>

**L 35** - STRUCTURE **BLANCHE** OU **ANTHRACITE** / ESTRUCTURA **BLANCA** O **ANTRACITA**

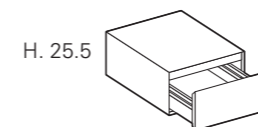
 1 tiroir  
 1 cajón






	STRUCTURE ESTRUCTURA		#1	#2	#3	#4	#5
	BLANCHE BLANCA	ANTHRACITE ANTRACITA					
Single Individual 	<b>C22B135</b>	<b>C22B135A</b>	<b>435</b>	<b>522</b>	<b>662</b>	<b>567</b>	<b>675</b>
Gauche Izda 	<b>C2SB135</b>	<b>C2SB135A</b>	<b>379</b>	<b>436</b>	<b>523</b>	<b>476</b>	<b>561</b>
Droite Drcha 	<b>C2DB135</b>	<b>C2DB135A</b>	<b>379</b>	<b>436</b>	<b>523</b>	<b>476</b>	<b>561</b>
Central Central 	<b>C20B135</b>	<b>C20B135A</b>	<b>323</b>	<b>350</b>	<b>386</b>	<b>383</b>	<b>439</b>


**N.B.** - POUR LES SPÉCIFICATIONS CONCERNANT GORGE, voir page 06-07  
 NOTA - PARA LAS ESPECIFICACIONES DE UÑERO, véase la pág. 06-07

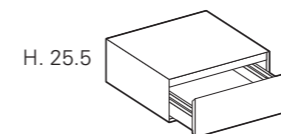
#1	Laqué Mat Lacado Opaco	#2	Laqué Brillant / Lacado Brillo Metal Color - Laqué Mat / Lacado Opaco	#3	Unicolor HPL	#4	Essences Esencias	#5	Ecomalta
----	---------------------------	----	--	----	--------------	----	----------------------	----	----------





**BASES SUSPENDUES H. 25.5**  
**BASES SUSPENDIDAS H. 25.5**
**P.50**
**L 45** - STRUCTURE **BLANCHE** OU **ANTHRACITE** / ESTRUCTURA **BLANCA** O **ANTRACITA**

 1 tiroir  
 1 cajón


	STRUCTURE ESTRUCTURA		#1	#2	#3	#4	#5
	BLANCHE BLANCA	ANTHRACITE ANTRACITA					
Single Individual 	<b>C22B145</b>	<b>C22B145A</b>	<b>455</b>	<b>548</b>	<b>697</b>	<b>586</b>	<b>713</b>
Gauche Izda 	<b>C2SB145</b>	<b>C2SB145A</b>	<b>398</b>	<b>463</b>	<b>562</b>	<b>493</b>	<b>598</b>
Droite Drcha 	<b>C2DB145</b>	<b>C2DB145A</b>	<b>398</b>	<b>463</b>	<b>562</b>	<b>493</b>	<b>598</b>
Central Central 	<b>C20B145</b>	<b>C20B145A</b>	<b>343</b>	<b>377</b>	<b>417</b>	<b>399</b>	<b>477</b>

**L 60** - STRUCTURE **BLANCHE** OU **ANTHRACITE** / ESTRUCTURA **BLANCA** O **ANTRACITA**

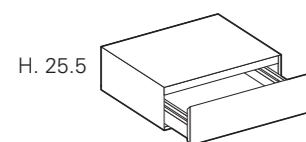
 1 tiroir  
 1 cajón


	STRUCTURE ESTRUCTURA		#1	#2	#3	#4	#5
	BLANCHE BLANCA	ANTHRACITE ANTRACITA					
Single Individual 	<b>C22B165</b>	<b>C22B165A</b>	<b>509</b>	<b>616</b>	<b>773</b>	<b>648</b>	<b>798</b>
Gauche Izda 	<b>C2SB165</b>	<b>C2SB165A</b>	<b>456</b>	<b>530</b>	<b>633</b>	<b>556</b>	<b>685</b>
Droite Drcha 	<b>C2DB165</b>	<b>C2DB165A</b>	<b>456</b>	<b>530</b>	<b>633</b>	<b>556</b>	<b>685</b>
Central Central 	<b>C20B165</b>	<b>C20B165A</b>	<b>398</b>	<b>443</b>	<b>475</b>	<b>464</b>	<b>570</b>


**POUR LES FILEURS** voir page 135  
**REGLETAS DE COMPENSACIÓN,** consulte la pág. 135

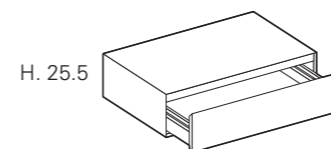
#1	Laqué Mat Lacado Opaco	#2	Laqué Brillant / Lacado Brillo Metal Color - Laqué Mat / Lacado Opaco	#3	Unicolor HPL	#4	Essences Esencias	#5	Ecomalta
----	---------------------------	----	--	----	--------------	----	----------------------	----	----------

**BASES SUSPENDUES H. 25.5**  
**BASES SUSPENDIDAS H. 25.5**
**P.50**
**L 70 - STRUCTURE BLANCHE OU ANTHRACITE / ESTRUCTURA BLANCA O ANTRACITA**

 1 tiroir  
 1 cajón


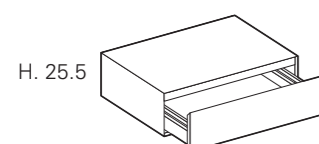
		STRUCTURE ESTRUCTURA		#1	#2	#3	#4	#5
		BLANCHE BLANCA	ANTHRACITE ANTRACITA					
Single Individual		C22B175	C22B175A	537	652	803	686	845
Gauche Izda		C2SB175	C2SB175A	482	566	662	595	733
Droite Drcha		C2DB175	C2DB175A	482	566	662	595	733
Central Central		C20B175	C20B175A	426	478	504	503	611

**BASES SUSPENDUES H. 25.5**  
**BASES SUSPENDIDAS H. 25.5**
**P.50**
**L 90 - STRUCTURE BLANCHE OU ANTHRACITE / ESTRUCTURA BLANCA O ANTRACITA**

 1 tiroir  
 1 cajón


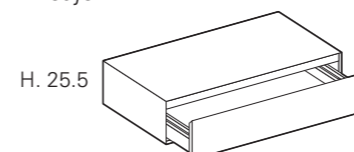
		STRUCTURE ESTRUCTURA		#1	#2	#3	#4	#5
		BLANCHE BLANCA	ANTHRACITE ANTRACITA					
Single Individual		C22B195	C22B195A	580	710	874	755	927
Gauche Izda		C2SB195	C2SB195A	526	624	727	662	812
Droite Drcha		C2DB195	C2DB195A	526	624	727	662	812
Central Central		C20B195	C20B195A	469	537	553	570	692

**L 80 - STRUCTURE BLANCHE OU ANTHRACITE / ESTRUCTURA BLANCA O ANTRACITA**

 1 tiroir  
 1 cajón


		STRUCTURE ESTRUCTURA		#1	#2	#3	#4	#5
		BLANCHE BLANCA	ANTHRACITE ANTRACITA					
Single Individual		C22B185	C22B185A	557	679	848	719	894
Gauche Izda		C2SB185	C2SB185A	503	593	705	628	780
Droite Drcha		C2DB185	C2DB185A	503	593	705	628	780
Central Central		C20B185	C20B185A	448	507	540	535	664

**L 105 - STRUCTURE BLANCHE OU ANTHRACITE / ESTRUCTURA BLANCA O ANTRACITA**

 1 tiroir  
 1 cajón


		STRUCTURE ESTRUCTURA		#1	#2	#3	#4	#5
		BLANCHE BLANCA	ANTHRACITE ANTRACITA					
Single Individual		C22B1105	C22B1105A	627	766	917	819	1.019
Gauche Izda		C2SB1105	C2SB1105A	572	680	773	725	902
Droite Drcha		C2DB1105	C2DB1105A	572	680	773	725	902
Central Central		C20B1105	C20B1105A	515	594	603	633	788



**N.B.** - POUR LES SPÉCIFICATIONS CONCERNANT GORGE, voir page 06-07  
 NOTA - PARA LAS ESPECIFICACIONES DE UÑERO, véase la pág. 06-07



POUR LES FILEURS voir page 135  
 REGLETAS DE COMPENSACIÓN, consulte la pág. 135

#1 | Laqué Mat  
Lacado Opaco

#2 | Laqué Brillant / Lacado Brillo  
Metal Color - Laqué Mat / Lacado Opaco

#3 | Unicolor HPL

#4 | Essences  
Esencias

#5 | Ecomalta

#1 | Laqué Mat  
Lacado Opaco

#2 | Laqué Brillant / Lacado Brillo  
Metal Color - Laqué Mat / Lacado Opaco

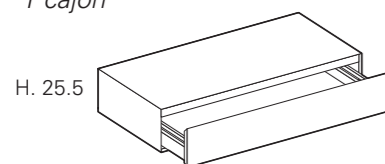
#3 | Unicolor HPL

#4 | Essences  
Esencias

#5 | Ecomalta



**BASES SUSPENDUES H. 25.5**  
**BASES SUSPENDIDAS H. 25.5**
**P.50**
**L 120 - STRUCTURE BLANCHE OU ANTHRACITE / ESTRUCTURA BLANCA O ANTRACITA**

 1 tiroir  
 1 cajón


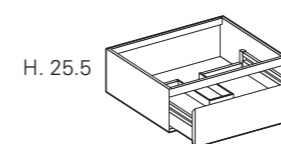
		STRUCTURE ESTRUCTURA		#1	#2	#3	#4	#5
		BLANCHE BLANCA	ANTHRACITE ANTRACITA					
Single Individual		<b>C22B1125</b>	<b>C22B1125A</b>	<b>662</b>	<b>814</b>	<b>994</b>	<b>871</b>	<b>1.064</b>
Gauche Izda		<b>C2SB1125</b>	<b>C2SB1125A</b>	<b>607</b>	<b>727</b>	<b>843</b>	<b>779</b>	<b>950</b>
Droite Drcha		<b>C2DB1125</b>	<b>C2DB1125A</b>	<b>607</b>	<b>727</b>	<b>843</b>	<b>779</b>	<b>950</b>
Central Central		<b>C20B1125</b>	<b>C20B1125A</b>	<b>552</b>	<b>641</b>	<b>666</b>	<b>686</b>	<b>829</b>

**BASES LAVABOS SUSPENDUES H.25.5**  
**BASES LAVABOS SUSPENDIDAS H.25.5**
**P.50**
**L 60 - STRUCTURE BLANCHE OU ANTHRACITE / ESTRUCTURA BLANCA O ANTRACITA**

 1 tiroir  
 1 cajón


		STRUCTURE ESTRUCTURA		#1	#2	#3	#4	#5
		BLANCHE BLANCA	ANTHRACITE ANTRACITA					
Single Individual		<b>C22L165</b>	<b>C22L165A</b>	<b>579</b>	<b>684</b>	<b>842</b>	<b>717</b>	<b>867</b>
Gauche Izda		<b>C2SL165</b>	<b>C2SL165A</b>	<b>523</b>	<b>599</b>	<b>703</b>	<b>626</b>	<b>755</b>
Droite Drcha		<b>C2DL165</b>	<b>C2DL165A</b>	<b>523</b>	<b>599</b>	<b>703</b>	<b>626</b>	<b>755</b>
Central Central		<b>C20L165</b>	<b>C20L165A</b>	<b>467</b>	<b>511</b>	<b>527</b>	<b>533</b>	<b>638</b>

**L 70 - STRUCTURE BLANCHE OU ANTHRACITE / ESTRUCTURA BLANCA O ANTRACITA**

 1 tiroir  
 1 cajón


		STRUCTURE ESTRUCTURA		#1	#2	#3	#4	#5
		BLANCHE BLANCA	ANTHRACITE ANTRACITA					
Single Individual		<b>C22L175</b>	<b>C22L175A</b>	<b>607</b>	<b>720</b>	<b>873</b>	<b>757</b>	<b>916</b>
Gauche Izda		<b>C2SL175</b>	<b>C2SL175A</b>	<b>552</b>	<b>635</b>	<b>733</b>	<b>665</b>	<b>802</b>
Droite Drcha		<b>C2DL175</b>	<b>C2DL175A</b>	<b>552</b>	<b>635</b>	<b>733</b>	<b>665</b>	<b>802</b>
Central Central		<b>C20L175</b>	<b>C20L175A</b>	<b>497</b>	<b>549</b>	<b>574</b>	<b>573</b>	<b>679</b>

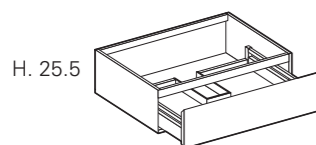

**N.B. - POUR LES SPÉCIFICATIONS CONCERNANT GORGE, voir page 06-07**  
**NOTA - PARA LAS ESPECIFICACIONES DE UÑERO, véase la pág. 06-07**

**N.B.: SI L'ÉVACUATION EST DÉCENTRÉE À GAUCHE OU À DROITE**  
(MINIMUM POSSIBLE 15 CM DE L'EXTÉRIEUR)  
**N.B.: SI EL DESAGÜE ESTÁ DESCENTRADO A IZDA O DCHA**  
(MÍNIMO POSIBLE 15 CM DESDE EXTERIOR)  
**MAJOR./INCR. + € 65 code/código MGSPCOL**

**POUR LES FILEURS voir page 135**  
**REGLETAS DE COMPENSACIÓN,**  
**consulte la pág. 135**
**#1** Laqué Mat / Lacado Opaco    **#2** Laqué Brillant / Lacado Brillo / Metal Color - Laqué Mat / Lacado Opaco    **#3** Unicolor HPL    **#4** Essences / Esencias    **#5** Ecomalta

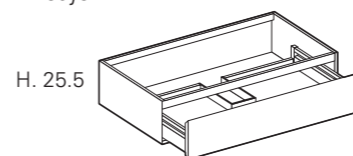
**#1** Laqué Mat / Lacado Opaco    **#2** Laqué Brillant / Lacado Brillo / Metal Color - Laqué Mat / Lacado Opaco    **#3** Unicolor HPL    **#4** Essences / Esencias    **#5** Ecomalta

**BASES LAVABOS SUSPENDUES H.25.5**  
**BASES LAVABOS SUSPENDIDAS H.25.5**
**P.50**
**L 80 - STRUCTURE BLANCHE OU ANTHRACITE / ESTRUCTURA BLANCA O ANTRACITA**

 1 tiroir  
 1 cajón


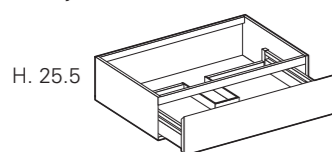
		STRUCTURE ESTRUCTURA		#1	#2	#3	#4	#5
		BLANCHE BLANCA	ANTHRACITE ANTRACITA					
Single Individual		C22L185	C22L185A	638	759	928	799	973
Gauche Izda		C2SL185	C2SL185A	583	673	785	707	860
Droite Drcha		C2DL185	C2DL185A	583	673	785	707	860
Central Central		C20L185	C20L185A	527	587	619	615	744

**BASES LAVABOS SUSPENDUES H.25.5**  
**BASES LAVABOS SUSPENDIDAS H.25.5**
**P.50**
**L 105 - STRUCTURE BLANCHE OU ANTHRACITE / ESTRUCTURA BLANCA O ANTRACITA**

 1 tiroir  
 1 cajón


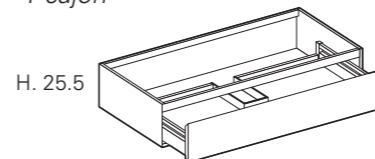
		STRUCTURE ESTRUCTURA		#1	#2	#3	#4	#5
		BLANCHE BLANCA	ANTHRACITE ANTRACITA					
Single Individual		C22L1105	C22L1105A	708	849	1.000	900	1.100
Gauche Izda		C2SL1105	C2SL1105A	654	763	856	808	985
Droite Drcha		C2DL1105	C2DL1105A	654	763	856	808	985
Central Central		C20L1105	C20L1105A	598	677	684	716	869

**L 90 - STRUCTURE BLANCHE OU ANTHRACITE / ESTRUCTURA BLANCA O ANTRACITA**

 1 tiroir  
 1 cajón


		STRUCTURE ESTRUCTURA		#1	#2	#3	#4	#5
		BLANCHE BLANCA	ANTHRACITE ANTRACITA					
Single Individual		C22L195	C22L195A	661	790	954	835	1.006
Gauche Izda		C2SL195	C2SL195A	606	704	808	743	891
Droite Drcha		C2DL195	C2DL195A	606	704	808	743	891
Central Central		C20L195	C20L195A	550	618	634	651	770

**L 120 - STRUCTURE BLANCHE OU ANTHRACITE / ESTRUCTURA BLANCA O ANTRACITA**

 1 tiroir  
 1 cajón


		STRUCTURE ESTRUCTURA		#1	#2	#3	#4	#5
		BLANCHE BLANCA	ANTHRACITE ANTRACITA					
Single Individual		C22L1125	C22L1125A	742	894	1.073	952	1.144
Gauche Izda		C2SL1125	C2SL1125A	686	808	922	858	1.028
Droite Drcha		C2DL1125	C2DL1125A	686	808	922	858	1.028
Central Central		C20L1125	C20L1125A	631	720	746	765	908



**N.B. - POUR LES SPÉCIFICATIONS CONCERNANT GORGE, voir page 06-07**  
**NOTA - PARA LAS ESPECIFICACIONES DE UÑERO, véase la pág. 06-07**



**N.B.: SI L'ÉVACUATION EST DÉCENTRÉE À GAUCHE OU À DROITE**  
 (MINIMUM POSSIBLE 15 CM DE L'EXTÉRIEUR)  
**N.B.: SI EL DESAGÜE ESTÁ DESCENTRADO A IZDA O DCHA**  
 (MÍNIMO POSIBLE 15 CM DESDE EXTERIOR)  
**MAJOR./INCR. + € 65 code/código MGSPCOL**

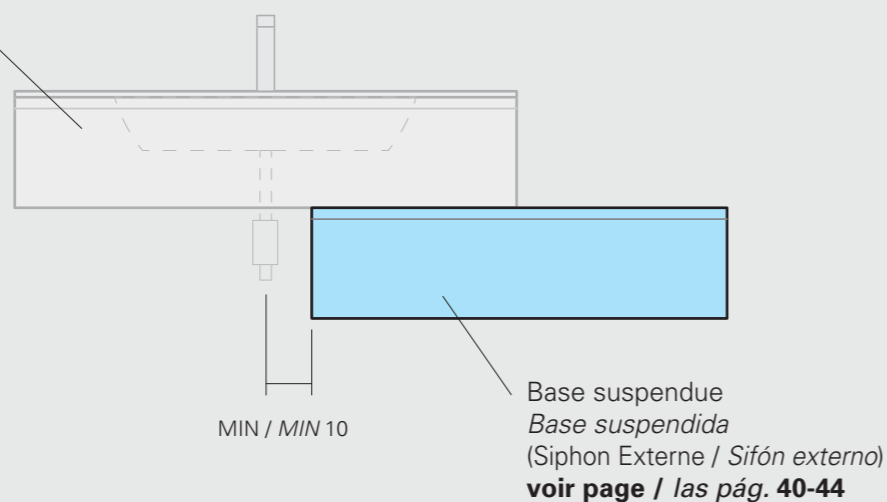


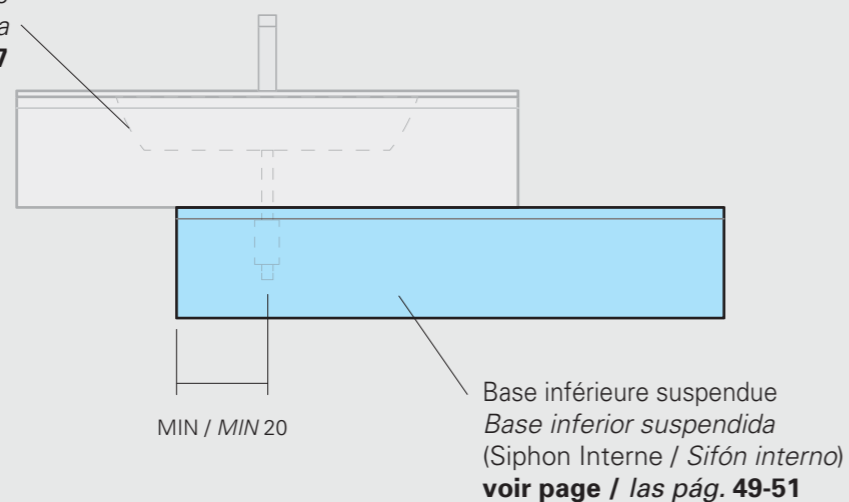
**POUR LES FILEURS voir page 135**  
**REGLETAS DE COMPENSACIÓN,**  
**consulte la pág. 135**

#1 Laqué Mat / Lacado Opaco    #2 Laqué Brillant / Lacado Brillo / Metal Color - Laqué Mat / Lacado Opaco    #3 Unicolor HPL    #4 Essences / Esencias    #5 Ecomalta

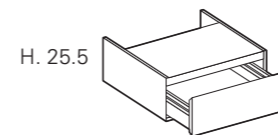
#1 Laqué Mat / Lacado Opaco    #2 Laqué Brillant / Lacado Brillo / Metal Color - Laqué Mat / Lacado Opaco    #3 Unicolor HPL    #4 Essences / Esencias    #5 Ecomalta

**SOLUTIONS DÉCALÉES POUR ÉLÉMENTS BAS POUR LAVABO H.25.5**  
**COMPOSICIONES ESCALONADAS PARA BASES LAVABO H.25.5**
**P.50**
**SOLUTION 1 - (siphon apparent)**  
**OPCIÓN 1 - (sifón visto)**

 Base lavabo suspendue  
 Base lavabo suspendida  
**voir page / las pág. 45-47**

**N.B. - VÉRIFIER TOUJOURS LES MESURES DES ÉVACUATIONS**  
**NOTA - COMPRUEBE SIEMPRE LAS MEDIDAS DE LOS DESAGÜES**
**SOLUTION 2 - (siphon interne)**  
**OPCIÓN 2 - (sifón interno)**

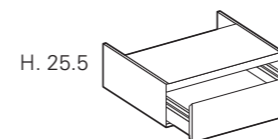
 Base lavabo suspendue  
 Base lavabo suspendida  
**voir page / las pág. 45-47**

**N.B. - VÉRIFIER TOUJOURS LES MESURES DES ÉVACUATIONS**  
**NOTA - COMPRUEBE SIEMPRE LAS MEDIDAS DE LOS DESAGÜES**

**N.B. - POUR LES SPÉCIFICATIONS CONCERNANT GORGE, voir page 06-07**  
**NOTA - PARA LAS ESPECIFICACIONES DE UÑERO, véase la pág. 06-07**
**BASES INFÉRIEURES SUSPENDUES H.25.5**  
**BASES INFERIORES SUSPENDIDAS H.25.5**
**P.50**
**L 60 - STRUCTURE BLANCHE OU ANTHRACITE / ESTRUCTURA BLANCA O ANTRACITA**

 1 tiroir  
 1 cajón


	STRUCTURE ESTRUCTURA		#1	#2	#3	#4	#5
	BLANCHE BLANCA	ANTHRACITE ANTRACITA					
Single Individual		C22Z165   C22Z165A	519	624	782	657	806
Gauche Izda		C2SZ165   C2SZ165A	463	540	641	565	694
Droite Drcha		C2DZ165   C2DZ165A	463	540	641	565	694
Central Central		C20Z165   C20Z165A	408	452	483	471	579

**L 70 - STRUCTURE BLANCHE OU ANTHRACITE / ESTRUCTURA BLANCA O ANTRACITA**

 1 tiroir  
 1 cajón


	STRUCTURE ESTRUCTURA		#1	#2	#3	#4	#5
	BLANCHE BLANCA	ANTHRACITE ANTRACITA					
Single Individual		C22Z175   C22Z175A	543	658	809	694	851
Gauche Izda		C2SZ175   C2SZ175A	487	572	668	600	738
Droite Drcha		C2DZ175   C2DZ175A	487	572	668	600	738
Central Central		C20Z175   C20Z175A	432	484	509	508	616


**POUR LES FILEURS voir page 135**  
**REGLETAS DE COMPENSACIÓN, consulte la pág. 135**
**#1** | Laqué Mat  
 Lacado Opaco

**#2** | Laqué Brillant / Lacado Brillo  
 Metal Color - Laqué Mat / Lacado Opaco

**#3** | Unicolor HPL

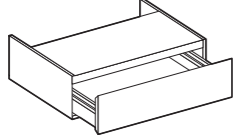
**#4** | Essences  
 Esencias





**#5** | Ecomalta



**BASES INFÉRIEURES SUSPENDUES H.25.5**  
**BASES INFERIORES SUSPENDIDAS H.25.5**
**P.50**
**L 80 - STRUCTURE BLANCHE OU ANTHRACITE / ESTRUCTURA BLANCA O ANTRACITA**

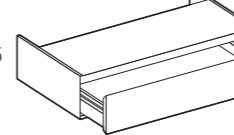
 1 tiroir  
 1 cajón





H. 25.5 

		STRUCTURE ESTRUCTURA		#1	#2	#3	#4	#5
		BLANCHE BLANCA	ANTHRACITE ANTRACITA					
Single Individual		C22Z185	C22Z185A	574	696	864	736	909
Gauche Izda		C2SZ185	C2SZ185A	519	608	720	642	793
Droite Drcha		C2DZ185	C2DZ185A	519	608	720	642	793
Central Central		C20Z185	C20Z185A	462	522	554	550	679

**BASES INFÉRIEURES SUSPENDUES H.25.5**  
**BASES INFERIORES SUSPENDIDAS H.25.5**
**P.50**
**L 105 - STRUCTURE BLANCHE OU ANTHRACITE / ESTRUCTURA BLANCA O ANTRACITA**

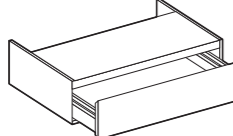
 1 tiroir  
 1 cajón





H. 25.5 

		STRUCTURE ESTRUCTURA		#1	#2	#3	#4	#5
		BLANCHE BLANCA	ANTHRACITE ANTRACITA					
Single Individual		C22Z1105	C22Z1105A	639	779	929	830	1.029
Gauche Izda		C2SZ1105	C2SZ1105A	585	694	786	739	915
Droite Drcha		C2DZ1105	C2DZ1105A	585	694	786	739	915
Central Central		C20Z1105	C20Z1105A	529	607	615	645	799

**L 90 - STRUCTURE BLANCHE OU ANTHRACITE / ESTRUCTURA BLANCA O ANTRACITA**

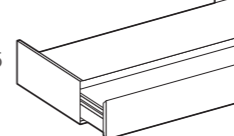
 1 tiroir  
 1 cajón





H. 25.5 

		STRUCTURE ESTRUCTURA		#1	#2	#3	#4	#5
		BLANCHE BLANCA	ANTHRACITE ANTRACITA					
Single Individual		C22Z195	C22Z195A	595	724	888	769	941
Gauche Izda		C2SZ195	C2SZ195A	541	638	743	677	826
Droite Drcha		C2DZ195	C2DZ195A	541	638	743	677	826
Central Central		C20Z195	C20Z195A	484	552	569	585	705

**L 120 - STRUCTURE BLANCHE OU ANTHRACITE / ESTRUCTURA BLANCA O ANTRACITA**

 1 tiroir  
 1 cajón

H. 25.5 

		STRUCTURE ESTRUCTURA		#1	#2	#3	#4	#5
		BLANCHE BLANCA	ANTHRACITE ANTRACITA					
Single Individual		C22Z1125	C22Z1125A	675	826	1.006	884	1.078
Gauche Izda		C2SZ1125	C2SZ1125A	620	742	856	792	962
Droite Drcha		C2DZ1125	C2DZ1125A	620	742	856	792	962
Central Central		C20Z1125	C20Z1125A	565	655	679	700	842



**N.B.** - POUR LES SPÉCIFICATIONS CONCERNANT GORGE, voir page 06-07  
 NOTA - PARA LAS ESPECIFICACIONES DE UÑERO, véase la pág. 06-07

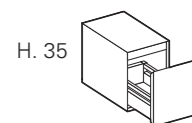


POUR LES FILEURS voir page 135  
 REGLETAS DE COMPENSACIÓN, consulte la pág. 135

#1 | Laqué Mat / Lacado Opaco  
 #2 | Laqué Brillant / Lacado Brillo / Metal Color - Laqué Mat / Lacado Opaco  
 #3 | Unicolor HPL  
 #4 | Essences / Esencias  
 #5 | Ecomalta

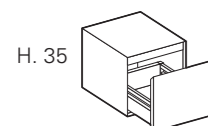
#1 | Laqué Mat / Lacado Opaco  
 #2 | Laqué Brillant / Lacado Brillo / Metal Color - Laqué Mat / Lacado Opaco  
 #3 | Unicolor HPL  
 #4 | Essences / Esencias  
 #5 | Ecomalta

**BASES SUSPENDUES H. 35**  
**BASES SUSPENDIDAS H. 35**
**P.36**
**L 25 - STRUCTURE BLANCHE OU ANTHRACITE / ESTRUCTURA BLANCA O ANTRACITA**

 1 tiroir  
 1 cajón


	STRUCTURE ESTRUCTURA		#1	#2	#3	#4	#5
	BLANCHE BLANCA	ANTHRACITE ANTRACITA					
Gauche Izda	<b>C3SB123</b>	<b>C3SB123A</b>	<b>352</b>	<b>408</b>	<b>477</b>	<b>445</b>	<b>531</b>
Droite Drcha	<b>C3DB123</b>	<b>C3DB123A</b>	<b>352</b>	<b>408</b>	<b>477</b>	<b>445</b>	<b>531</b>
Central Central	<b>C30B123</b>	<b>C30B123A</b>	<b>297</b>	<b>319</b>	<b>349</b>	<b>351</b>	<b>413</b>

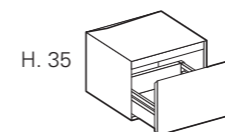
**L 35 - STRUCTURE BLANCHE OU ANTHRACITE / ESTRUCTURA BLANCA O ANTRACITA**

 1 tiroir  
 1 cajón


	STRUCTURE ESTRUCTURA		#1	#2	#3	#4	#5
	BLANCHE BLANCA	ANTHRACITE ANTRACITA					
Single Individual	<b>C32B133</b>	<b>C32B133A</b>	<b>434</b>	<b>533</b>	<b>632</b>	<b>562</b>	<b>701</b>
Gauche Izda	<b>C3SB133</b>	<b>C3SB133A</b>	<b>378</b>	<b>443</b>	<b>513</b>	<b>468</b>	<b>588</b>
Droite Drcha	<b>C3DB133</b>	<b>C3DB133A</b>	<b>378</b>	<b>443</b>	<b>513</b>	<b>468</b>	<b>588</b>
Central Central	<b>C30B133</b>	<b>C30B133A</b>	<b>323</b>	<b>354</b>	<b>380</b>	<b>373</b>	<b>469</b>

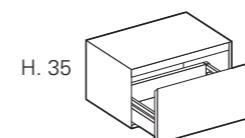

**N.B. - POUR LES SPÉCIFICATIONS CONCERNANT GORGE, voir page 06-07**  
**NOTA - PARA LAS ESPECIFICACIONES DE UÑERO, véase la pág. 06-07**
**#1** | Laqué Mat  
Lacado Opaco  
**#2** | Laqué Brillant / Lacado Brillo  
Metal Color - Laqué Mat / Lacado Opaco  
**#3** | Unicolor HPL  
**#4** | Essences  
Esencias  
**#5** | Ecomalta

**BASES SUSPENDUES H. 35**  
**BASES SUSPENDIDAS H. 35**
**P.36**
**L 45 - STRUCTURE BLANCHE OU ANTHRACITE / ESTRUCTURA BLANCA O ANTRACITA**

 1 tiroir  
 1 cajón


	STRUCTURE ESTRUCTURA		#1	#2	#3	#4	#5
	BLANCHE BLANCA	ANTHRACITE ANTRACITA					
Single Individual	<b>C32B143</b>	<b>C32B143A</b>	<b>456</b>	<b>563</b>	<b>666</b>	<b>594</b>	<b>756</b>
Gauche Izda	<b>C3SB143</b>	<b>C3SB143A</b>	<b>401</b>	<b>476</b>	<b>546</b>	<b>500</b>	<b>644</b>
Droite Drcha	<b>C3DB143</b>	<b>C3DB143A</b>	<b>401</b>	<b>476</b>	<b>546</b>	<b>500</b>	<b>644</b>
Central Central	<b>C30B143</b>	<b>C30B143A</b>	<b>346</b>	<b>386</b>	<b>409</b>	<b>403</b>	<b>522</b>

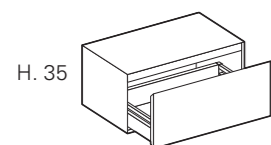
**L 60 - STRUCTURE BLANCHE OU ANTHRACITE / ESTRUCTURA BLANCA O ANTRACITA**





 1 tiroir  
 1 cajón


	STRUCTURE ESTRUCTURA		#1	#2	#3	#4	#5
	BLANCHE BLANCA	ANTHRACITE ANTRACITA					
Single Individual	<b>C32B163</b>	<b>C32B163A</b>	<b>507</b>	<b>629</b>	<b>736</b>	<b>666</b>	<b>854</b>
Gauche Izda	<b>C3SB163</b>	<b>C3SB163A</b>	<b>452</b>	<b>542</b>	<b>613</b>	<b>573</b>	<b>743</b>
Droite Drcha	<b>C3DB163</b>	<b>C3DB163A</b>	<b>452</b>	<b>542</b>	<b>613</b>	<b>573</b>	<b>743</b>
Central Central	<b>C30B163</b>	<b>C30B163A</b>	<b>397</b>	<b>452</b>	<b>468</b>	<b>477</b>	<b>619</b>

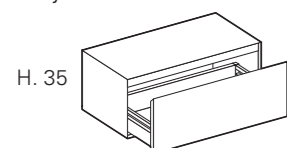

**POUR LES FILEURS voir page 135**  
**REGLETAS DE COMPENSACIÓN, consulte la pág. 135**
**#1** | Laqué Mat  
Lacado Opaco  
**#2** | Laqué Brillant / Lacado Brillo  
Metal Color - Laqué Mat / Lacado Opaco  
**#3** | Unicolor HPL  
**#4** | Essences  
Esencias  
**#5** | Ecomalta





**BASES SUSPENDUES H. 35**  
**BASES SUSPENDIDAS H. 35**
**P.36**
**L 70 - STRUCTURE BLANCHE OU ANTHRACITE / ESTRUCTURA BLANCA O ANTRACITA**

 1 tiroir  
 1 cajón


	STRUCTURE ESTRUCTURA		#1	#2	#3	#4	#5
	BLANCHE BLANCA	ANTHRACITE ANTRACITA					
Single Individual 	<b>C32B173</b>	<b>C32B173A</b>	<b>536</b>	<b>668</b>	<b>775</b>	<b>708</b>	<b>915</b>
Gauche Izda 	<b>C3SB173</b>	<b>C3SB173A</b>	<b>482</b>	<b>579</b>	<b>652</b>	<b>615</b>	<b>804</b>
Droite Drcha 	<b>C3DB173</b>	<b>C3DB173A</b>	<b>482</b>	<b>579</b>	<b>652</b>	<b>615</b>	<b>804</b>
Central Central 	<b>C30B173</b>	<b>C30B173A</b>	<b>426</b>	<b>491</b>	<b>506</b>	<b>520</b>	<b>678</b>

**L 80 - STRUCTURE BLANCHE OU ANTHRACITE / ESTRUCTURA BLANCA O ANTRACITA**

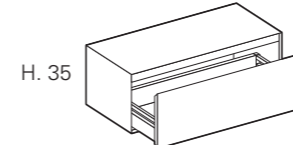
 1 tiroir  
 1 cajón






	STRUCTURE ESTRUCTURA		#1	#2	#3	#4	#5
	BLANCHE BLANCA	ANTHRACITE ANTRACITA					
Single Individual 	<b>C32B183</b>	<b>C32B183A</b>	<b>556</b>	<b>699</b>	<b>791</b>	<b>744</b>	<b>967</b>
Gauche Izda 	<b>C3SB183</b>	<b>C3SB183A</b>	<b>503</b>	<b>611</b>	<b>665</b>	<b>651</b>	<b>857</b>
Droite Drcha 	<b>C3DB183</b>	<b>C3DB183A</b>	<b>503</b>	<b>611</b>	<b>665</b>	<b>651</b>	<b>857</b>
Central Central 	<b>C30B183</b>	<b>C30B183A</b>	<b>448</b>	<b>521</b>	<b>519</b>	<b>554</b>	<b>733</b>


**N.B. - POUR LES SPÉCIFICATIONS CONCERNANT GORGE, voir page 06-07**  
**NOTA - PARA LAS ESPECIFICACIONES DE UÑERO, véase la pág. 06-07**

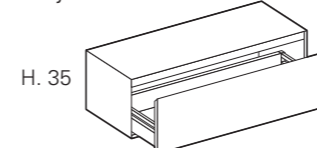
#1	Laqué Mat Lacado Opaco	#2	Laqué Brillant / Lacado Brillo Metal Color - Laqué Mat / Lacado Opaco	#3	Unicolor HPL	#4	Essences Esencias	#5	Ecomalta
----	---------------------------	----	--	----	--------------	----	----------------------	----	----------





**BASES SUSPENDUES H. 35**  
**BASES SUSPENDIDAS H. 35**
**P.36**
**L 90 - STRUCTURE BLANCHE OU ANTHRACITE / ESTRUCTURA BLANCA O ANTRACITA**

 1 tiroir  
 1 cajón


	STRUCTURE ESTRUCTURA		#1	#2	#3	#4	#5
	BLANCHE BLANCA	ANTHRACITE ANTRACITA					
Single Individual 	<b>C32B193</b>	<b>C32B193A</b>	<b>583</b>	<b>734</b>	<b>814</b>	<b>784</b>	<b>1.025</b>
Gauche Izda 	<b>C3SB193</b>	<b>C3SB193A</b>	<b>529</b>	<b>644</b>	<b>687</b>	<b>691</b>	<b>914</b>
Droite Drcha 	<b>C3DB193</b>	<b>C3DB193A</b>	<b>529</b>	<b>644</b>	<b>687</b>	<b>691</b>	<b>914</b>
Central Central 	<b>C30B193</b>	<b>C30B193A</b>	<b>472</b>	<b>555</b>	<b>537</b>	<b>594</b>	<b>788</b>

**L 105 - STRUCTURE BLANCHE OU ANTHRACITE / ESTRUCTURA BLANCA O ANTRACITA**

 1 tiroir  
 1 cajón


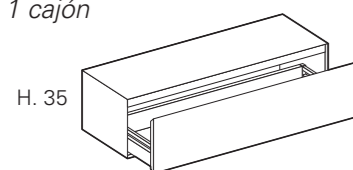
	STRUCTURE ESTRUCTURA		#1	#2	#3	#4	#5
	BLANCHE BLANCA	ANTHRACITE ANTRACITA					
Single Individual 	<b>C32B1103</b>	<b>C32B1103A</b>	<b>629</b>	<b>792</b>	<b>873</b>	<b>850</b>	<b>1.117</b>
Gauche Izda 	<b>C3SB1103</b>	<b>C3SB1103A</b>	<b>575</b>	<b>705</b>	<b>745</b>	<b>757</b>	<b>1.006</b>
Droite Drcha 	<b>C3DB1103</b>	<b>C3DB1103A</b>	<b>575</b>	<b>705</b>	<b>745</b>	<b>757</b>	<b>1.006</b>
Central Central 	<b>C30B1103</b>	<b>C30B1103A</b>	<b>521</b>	<b>616</b>	<b>589</b>	<b>661</b>	<b>878</b>






**POUR LES FILEURS voir page 135**  
**REGLETAS DE COMPENSACIÓN, consulte la pág. 135**

#1	Laqué Mat Lacado Opaco	#2	Laqué Brillant / Lacado Brillo Metal Color - Laqué Mat / Lacado Opaco	#3	Unicolor HPL	#4	Essences Esencias	#5	Ecomalta
----	---------------------------	----	--	----	--------------	----	----------------------	----	----------

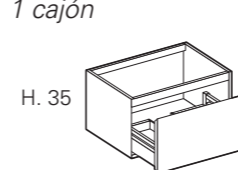






**BASES SUSPENDUES H. 35**  
**BASES SUSPENDIDAS H. 35**
**P.36**
**L 120** - STRUCTURE **BLANCHE** OU **ANTHRACITE** / ESTRUCTURA **BLANCA** O **ANTRACITA**

 1 tiroir  
 1 cajón


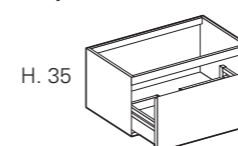
	STRUCTURE ESTRUCTURA		#1	#2	#3	#4	#5
	BLANCHE BLANCA	ANTHRACITE ANTRACITA					
Single Individual 	<b>C32B1123</b>	<b>C32B1123A</b>	<b>670</b>	<b>847</b>	<b>926</b>	<b>911</b>	<b>1.203</b>
Gauche Izda 	<b>C3SB1123</b>	<b>C3SB1123A</b>	<b>615</b>	<b>758</b>	<b>795</b>	<b>817</b>	<b>1.092</b>
Droite Drcha 	<b>C3DB1123</b>	<b>C3DB1123A</b>	<b>615</b>	<b>758</b>	<b>795</b>	<b>817</b>	<b>1.092</b>
Central Central 	<b>C30B1123</b>	<b>C30B1123A</b>	<b>559</b>	<b>670</b>	<b>634</b>	<b>721</b>	<b>962</b>





**BASES LAVABOS SUSPENDUES H.35**  
**BASES LAVABOS SUSPENDIDAS H.35**
**P.36**
**L 60** - STRUCTURE **BLANCHE** OU **ANTHRACITE** / ESTRUCTURA **BLANCA** O **ANTRACITA**

 1 tiroir  
 1 cajón


	STRUCTURE ESTRUCTURA		#1	#2	#3	#4	#5
	BLANCHE BLANCA	ANTHRACITE ANTRACITA					
Single Individual 	<b>C32L163</b>	<b>C32L163A</b>	<b>579</b>	<b>701</b>	<b>806</b>	<b>739</b>	<b>926</b>
Gauche Izda 	<b>C3SL163</b>	<b>C3SL163A</b>	<b>524</b>	<b>614</b>	<b>684</b>	<b>642</b>	<b>815</b>
Droite Drcha 	<b>C3DL163</b>	<b>C3DL163A</b>	<b>524</b>	<b>614</b>	<b>684</b>	<b>642</b>	<b>815</b>
Central Central 	<b>C30L163</b>	<b>C30L163A</b>	<b>469</b>	<b>524</b>	<b>541</b>	<b>549</b>	<b>692</b>

**L 70** - STRUCTURE **BLANCHE** OU **ANTHRACITE** / ESTRUCTURA **BLANCA** O **ANTRACITA**

 1 tiroir  
 1 cajón


	STRUCTURE ESTRUCTURA		#1	#2	#3	#4	#5
	BLANCHE BLANCA	ANTHRACITE ANTRACITA					
Single Individual 	<b>C32L173</b>	<b>C32L173A</b>	<b>607</b>	<b>739</b>	<b>847</b>	<b>782</b>	<b>987</b>
Gauche Izda 	<b>C3SL173</b>	<b>C3SL173A</b>	<b>553</b>	<b>652</b>	<b>721</b>	<b>685</b>	<b>876</b>
Droite Drcha 	<b>C3DL173</b>	<b>C3DL173A</b>	<b>553</b>	<b>652</b>	<b>721</b>	<b>685</b>	<b>876</b>
Central Central 	<b>C30L173</b>	<b>C30L173A</b>	<b>498</b>	<b>562</b>	<b>576</b>	<b>592</b>	<b>749</b>



**N.B.** - POUR LES SPÉCIFICATIONS CONCERNANT GORGE, voir page 06-07  
 NOTA - PARA LAS ESPECIFICACIONES DE UÑERO, véase la pág. 06-07

#1 | Laqué Mat / Lacado Opaco  
 #2 | Laqué Brillant / Lacado Brillo / Metal Color - Laqué Mat / Lacado Opaco  
 #3 | Unicolor HPL  
 #4 | Essences / Esencias  
 #5 | Ecomalta



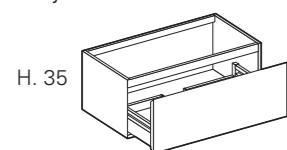
**N.B.:** SI L'ÉVACUATION EST DÉCENTRÉE À GAUCHE OU À DROITE (MINIMUM POSSIBLE 15 CM DE L'EXTÉRIEUR)  
**N.B.:** SI EL DESAGÜE ESTÁ DESCENTRADO A IZDA O DCHA (MÍNIMO POSIBLE 15 CM DESDE EXTERIOR)  
**MAJOR./INCR. + € 65 code/código MGSPCOL**







POUR LES FILEURS voir page 135  
 REGLETAS DE COMPENSACIÓN, consulte la pág. 135

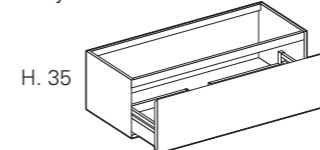
#1 | Laqué Mat / Lacado Opaco  
 #2 | Laqué Brillant / Lacado Brillo / Metal Color - Laqué Mat / Lacado Opaco  
 #3 | Unicolor HPL  
 #4 | Essences / Esencias  
 #5 | Ecomalta





**BASES LAVABOS SUSPENDUES H.35**  
**BASES LAVABOS SUSPENDIDAS H.35**
**P.36**
**L 80 - STRUCTURE BLANCHE OU ANTHRACITE / ESTRUCTURA BLANCA O ANTRACITA**

 1 tiroir  
 1 cajón


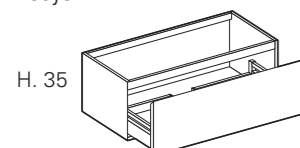
	STRUCTURE ESTRUCTURA		#1	#2	#3	#4	#5
	BLANCHE BLANCA	ANTHRACITE ANTRACITA					
Single Individual 	<b>C32L183</b>	<b>C32L183A</b>	639	780	874	826	1.048
Gauche Izda 	<b>C3SL183</b>	<b>C3SL183A</b>	585	693	746	733	939
Droite Drcha 	<b>C3DL183</b>	<b>C3DL183A</b>	585	693	746	733	939
Central Central 	<b>C30L183</b>	<b>C30L183A</b>	530	603	599	637	814





**BASES LAVABOS SUSPENDUES H.35**  
**BASES LAVABOS SUSPENDIDAS H.35**
**P.36**
**L 105 - STRUCTURE BLANCHE OU ANTHRACITE / ESTRUCTURA BLANCA O ANTRACITA**

 1 tiroir  
 1 cajón


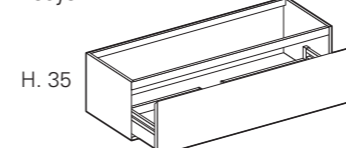
	STRUCTURE ESTRUCTURA		#1	#2	#3	#4	#5
	BLANCHE BLANCA	ANTHRACITE ANTRACITA					
Single Individual 	<b>C32L1103</b>	<b>C32L1103A</b>	714	877	957	936	1.202
Gauche Izda 	<b>C3SL1103</b>	<b>C3SL1103A</b>	660	790	830	842	1.091
Droite Drcha 	<b>C3DL1103</b>	<b>C3DL1103A</b>	660	790	830	842	1.091
Central Central 	<b>C30L1103</b>	<b>C30L1103A</b>	605	701	674	746	963





**L 90 - STRUCTURE BLANCHE OU ANTHRACITE / ESTRUCTURA BLANCA O ANTRACITA**

 1 tiroir  
 1 cajón


	STRUCTURE ESTRUCTURA		#1	#2	#3	#4	#5
	BLANCHE BLANCA	ANTHRACITE ANTRACITA					
Single Individual 	<b>C32L193</b>	<b>C32L193A</b>	664	815	895	865	1.106
Gauche Izda 	<b>C3SL193</b>	<b>C3SL193A</b>	611	725	769	770	995
Droite Drcha 	<b>C3DL193</b>	<b>C3DL193A</b>	611	725	769	770	995
Central Central 	<b>C30L193</b>	<b>C30L193A</b>	555	637	619	675	869

**L 120 - STRUCTURE BLANCHE OU ANTHRACITE / ESTRUCTURA BLANCA O ANTRACITA**

 1 tiroir  
 1 cajón


	STRUCTURE ESTRUCTURA		#1	#2	#3	#4	#5
	BLANCHE BLANCA	ANTHRACITE ANTRACITA					
Single Individual 	<b>C32L1123</b>	<b>C32L1123A</b>	751	929	1.007	994	1.286
Gauche Izda 	<b>C3SL1123</b>	<b>C3SL1123A</b>	698	841	877	900	1.175
Droite Drcha 	<b>C3DL1123</b>	<b>C3DL1123A</b>	698	841	877	900	1.175
Central Central 	<b>C30L1123</b>	<b>C30L1123A</b>	641	751	717	804	1.045



**N.B.** - POUR LES SPÉCIFICATIONS CONCERNANT GORGE, voir page 06-07  
 NOTA - PARA LAS ESPECIFICACIONES DE UÑERO, véase la pág. 06-07



**N.B.**: SI L'ÉVACUATION EST DÉCENTRÉE À GAUCHE OU À DROITE  
 (MINIMUM POSSIBLE 15 CM DE L'EXTÉRIEUR)  
**N.B.**: SI EL DESAGÜE ESTÁ DESCENTRADO A IZDA O DCHA  
 (MÍNIMO POSIBLE 15 CM DESDE EXTERIOR)  
**MAJOR./INCR. + € 65 code/código MGSPCOL**

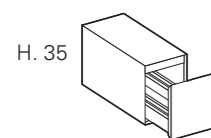





POUR LES FILEURS voir page 135  
 REGLETAS DE COMPENSACIÓN,  
 consulte la pág. 135

#1 Laqué Mat / Lacado Opaco    #2 Laqué Brillant / Lacado Brillo / Metal Color - Laqué Mat / Lacado Opaco    #3 Unicolor HPL    #4 Essences / Esencias    #5 Ecomalta

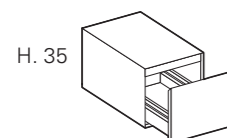
#1 Laqué Mat / Lacado Opaco    #2 Laqué Brillant / Lacado Brillo / Metal Color - Laqué Mat / Lacado Opaco    #3 Unicolor HPL    #4 Essences / Esencias    #5 Ecomalta





**BASES SUSPENDUES H. 35**  
**BASES SUSPENDIDAS H. 35**
**L 25 - STRUCTURE BLANCHE OU ANTHRACITE / ESTRUCTURA BLANCA O ANTRACITA**

 1 tiroir  
 1 cajón


	STRUCTURE ESTRUCTURA		#1	#2	#3	#4	#5
	BLANCHE BLANCA	ANTHRACITE ANTRACITA					
Gauche Izda 	<b>C3SB125</b>	<b>C3SB125A</b>	<b>385</b>	<b>451</b>	<b>520</b>	<b>493</b>	<b>576</b>
Droite Drcha 	<b>C3DB125</b>	<b>C3DB125A</b>	<b>385</b>	<b>451</b>	<b>520</b>	<b>493</b>	<b>576</b>
Central Central 	<b>C30B125</b>	<b>C30B125A</b>	<b>316</b>	<b>339</b>	<b>369</b>	<b>371</b>	<b>434</b>

**L 35 - STRUCTURE BLANCHE OU ANTHRACITE / ESTRUCTURA BLANCA O ANTRACITA**

 1 tiroir  
 1 cajón


	STRUCTURE ESTRUCTURA		#1	#2	#3	#4	#5
	BLANCHE BLANCA	ANTHRACITE ANTRACITA					
Single Individual 	<b>C32B135</b>	<b>C32B135A</b>	<b>483</b>	<b>600</b>	<b>699</b>	<b>637</b>	<b>775</b>
Gauche Izda 	<b>C3SB135</b>	<b>C3SB135A</b>	<b>416</b>	<b>489</b>	<b>557</b>	<b>515</b>	<b>635</b>
Droite Drcha 	<b>C3DB135</b>	<b>C3DB135A</b>	<b>416</b>	<b>489</b>	<b>557</b>	<b>515</b>	<b>635</b>
Central Central 	<b>C30B135</b>	<b>C30B135A</b>	<b>346</b>	<b>378</b>	<b>402</b>	<b>395</b>	<b>493</b>



**N.B.** - POUR LES SPÉCIFICATIONS CONCERNANT GORGE, voir page 06-07  
 NOTA - PARA LAS ESPECIFICACIONES DE UÑERO, véase la pág. 06-07

#1 | Laqué Mat  
Lacado Opaco

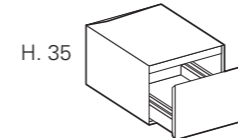
#2 | Laqué Brillant / Lacado Brillo  
Metal Color - Laqué Mat / Lacado Opaco





#3 | Unicolor HPL

#4 | Essences  
Esencias

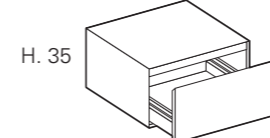
#5 | Ecomalta





**BASES SUSPENDUES H. 35**  
**BASES SUSPENDIDAS H. 35**
**P.50**
**L 45 - STRUCTURE BLANCHE OU ANTHRACITE / ESTRUCTURA BLANCA O ANTRACITA**

 1 tiroir  
 1 cajón


	STRUCTURE ESTRUCTURA		#1	#2	#3	#4	#5
	BLANCHE BLANCA	ANTHRACITE ANTRACITA					
Single Individual 	<b>C32B145</b>	<b>C32B145A</b>	<b>507</b>	<b>633</b>	<b>733</b>	<b>670</b>	<b>829</b>
Gauche Izda 	<b>C3SB145</b>	<b>C3SB145A</b>	<b>438</b>	<b>521</b>	<b>590</b>	<b>548</b>	<b>693</b>
Droite Drcha 	<b>C3DB145</b>	<b>C3DB145A</b>	<b>438</b>	<b>521</b>	<b>590</b>	<b>548</b>	<b>693</b>
Central Central 	<b>C30B145</b>	<b>C30B145A</b>	<b>370</b>	<b>409</b>	<b>430</b>	<b>426</b>	<b>544</b>

**L 60 - STRUCTURE BLANCHE OU ANTHRACITE / ESTRUCTURA BLANCA O ANTRACITA**

 1 tiroir  
 1 cajón


	STRUCTURE ESTRUCTURA		#1	#2	#3	#4	#5
	BLANCHE BLANCA	ANTHRACITE ANTRACITA					
Single Individual 	<b>C32B165</b>	<b>C32B165A</b>	<b>569</b>	<b>708</b>	<b>812</b>	<b>751</b>	<b>937</b>
Gauche Izda 	<b>C3SB165</b>	<b>C3SB165A</b>	<b>501</b>	<b>596</b>	<b>666</b>	<b>632</b>	<b>801</b>
Droite Drcha 	<b>C3DB165</b>	<b>C3DB165A</b>	<b>501</b>	<b>596</b>	<b>666</b>	<b>632</b>	<b>801</b>
Central Central 	<b>C30B165</b>	<b>C30B165A</b>	<b>430</b>	<b>484</b>	<b>501</b>	<b>509</b>	<b>653</b>



POUR LES FILEURS voir page 135  
 REGLETAS DE COMPENSACIÓN, consulte la pág. 135

#1 | Laqué Mat  
Lacado Opaco

#2 | Laqué Brillant / Lacado Brillo  
Metal Color - Laqué Mat / Lacado Opaco

#3 | Unicolor HPL

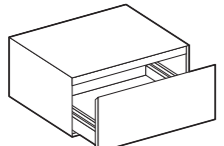
#4 | Essences  
Esencias





#5 | Ecomalta



**BASES SUSPENDUES H. 35**  
**BASES SUSPENDIDAS H. 35**
**L 70 - STRUCTURE BLANCHE OU ANTHRACITE / ESTRUCTURA BLANCA O ANTRACITA**

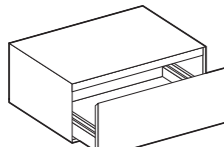
 1 tiroir  
 1 cajón







	STRUCTURE ESTRUCTURA		#1	#2	#3	#4	#5
	BLANCHE BLANCA	ANTHRACITE ANTRACITA					
Single Individual 	<b>C32B175</b>	<b>C32B175A</b>	<b>599</b>	<b>749</b>	<b>855</b>	<b>797</b>	<b>1.001</b>
Gauche Izda 	<b>C3SB175</b>	<b>C3SB175A</b>	<b>531</b>	<b>637</b>	<b>707</b>	<b>675</b>	<b>865</b>
Droite Drcha 	<b>C3DB175</b>	<b>C3DB175A</b>	<b>531</b>	<b>637</b>	<b>707</b>	<b>675</b>	<b>865</b>
Central Central 	<b>C30B175</b>	<b>C30B175A</b>	<b>462</b>	<b>526</b>	<b>541</b>	<b>554</b>	<b>713</b>

**L 80 - STRUCTURE BLANCHE OU ANTHRACITE / ESTRUCTURA BLANCA O ANTRACITA**

 1 tiroir  
 1 cajón



	STRUCTURE ESTRUCTURA		#1	#2	#3	#4	#5
	BLANCHE BLANCA	ANTHRACITE ANTRACITA					
Single Individual 	<b>C32B185</b>	<b>C32B185A</b>	<b>624</b>	<b>783</b>	<b>874</b>	<b>835</b>	<b>1.058</b>
Gauche Izda 	<b>C3SB185</b>	<b>C3SB185A</b>	<b>555</b>	<b>671</b>	<b>724</b>	<b>714</b>	<b>920</b>
Droite Drcha 	<b>C3DB185</b>	<b>C3DB185A</b>	<b>555</b>	<b>671</b>	<b>724</b>	<b>714</b>	<b>920</b>
Central Central 	<b>C30B185</b>	<b>C30B185A</b>	<b>485</b>	<b>559</b>	<b>555</b>	<b>593</b>	<b>769</b>

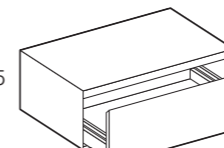






**N.B.** - POUR LES SPÉCIFICATIONS CONCERNANT GORGE, voir page 06-07  
 NOTA - PARA LAS ESPECIFICACIONES DE UÑERO, véase la pág. 06-07

#1 | Laqué Mat / Lacado Opaco  
 #2 | Laqué Brillant / Lacado Brillo / Metal Color - Laqué Mat / Lacado Opaco  
 #3 | Unicolor HPL  
 #4 | Essences / Esencias  
 #5 | Ecomalta

**BASES SUSPENDUES H. 35**  
**BASES SUSPENDIDAS H. 35**
**P.50**
**L 90 - STRUCTURE BLANCHE OU ANTHRACITE / ESTRUCTURA BLANCA O ANTRACITA**

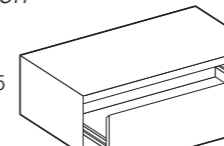
 1 tiroir  
 1 cajón







	STRUCTURE ESTRUCTURA		#1	#2	#3	#4	#5
	BLANCHE BLANCA	ANTHRACITE ANTRACITA					
Single Individual 	<b>C32B195</b>	<b>C32B195A</b>	<b>652</b>	<b>819</b>	<b>896</b>	<b>875</b>	<b>1.113</b>
Gauche Izda 	<b>C3SB195</b>	<b>C3SB195A</b>	<b>583</b>	<b>706</b>	<b>749</b>	<b>755</b>	<b>979</b>
Droite Drcha 	<b>C3DB195</b>	<b>C3DB195A</b>	<b>583</b>	<b>706</b>	<b>749</b>	<b>755</b>	<b>979</b>
Central Central 	<b>C30B195</b>	<b>C30B195A</b>	<b>511</b>	<b>594</b>	<b>576</b>	<b>633</b>	<b>826</b>

**L 105 - STRUCTURE BLANCHE OU ANTHRACITE / ESTRUCTURA BLANCA O ANTRACITA**

 1 tiroir  
 1 cajón



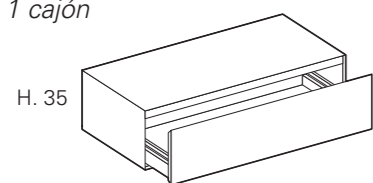
	STRUCTURE ESTRUCTURA		#1	#2	#3	#4	#5
	BLANCHE BLANCA	ANTHRACITE ANTRACITA					
Single Individual 	<b>C32B1105</b>	<b>C32B1105A</b>	<b>703</b>	<b>883</b>	<b>960</b>	<b>948</b>	<b>1.211</b>
Gauche Izda 	<b>C3SB1105</b>	<b>C3SB1105A</b>	<b>633</b>	<b>772</b>	<b>810</b>	<b>826</b>	<b>1.077</b>
Droite Drcha 	<b>C3DB1105</b>	<b>C3DB1105A</b>	<b>633</b>	<b>772</b>	<b>810</b>	<b>826</b>	<b>1.077</b>
Central Central 	<b>C30B1105</b>	<b>C30B1105A</b>	<b>563</b>	<b>660</b>	<b>633</b>	<b>705</b>	<b>922</b>







POUR LES FILEURS voir page 135  
 REGLETAS DE COMPENSACIÓN, consulte la pág. 135

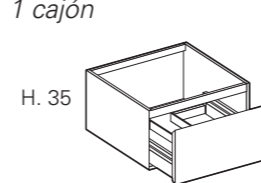
#1 | Laqué Mat / Lacado Opaco  
 #2 | Laqué Brillant / Lacado Brillo / Metal Color - Laqué Mat / Lacado Opaco  
 #3 | Unicolor HPL  
 #4 | Essences / Esencias  
 #5 | Ecomalta





**BASES SUSPENDUES H. 35**  
**BASES SUSPENDIDAS H. 35**
**P.50**
**L 120** - STRUCTURE **BLANCHE** OU **ANTHRACITE** / ESTRUCTURA **BLANCA** O **ANTRACITA**

 1 tiroir  
 1 cajón


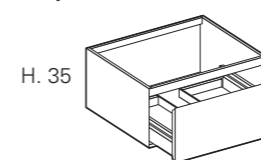
	STRUCTURE ESTRUCTURA		#1	#2	#3	#4	#5
	BLANCHE BLANCA	ANTHRACITE ANTRACITA					
Single Individual 	<b>C32B1125</b>	<b>C32B1125A</b>	<b>744</b>	<b>939</b>	<b>1.015</b>	<b>1.008</b>	<b>1.300</b>
Gauche Izda 	<b>C3SB1125</b>	<b>C3SB1125A</b>	<b>674</b>	<b>826</b>	<b>863</b>	<b>888</b>	<b>1.163</b>
Droite Drcha 	<b>C3DB1125</b>	<b>C3DB1125A</b>	<b>674</b>	<b>826</b>	<b>863</b>	<b>888</b>	<b>1.163</b>
Central Central 	<b>C30B1125</b>	<b>C30B1125A</b>	<b>605</b>	<b>714</b>	<b>679</b>	<b>766</b>	<b>1.007</b>





**BASES LAVABOS SUSPENDUES H.35**  
**BASES LAVABOS SUSPENDIDAS H.35**
**P.50**
**L 60** - STRUCTURE **BLANCHE** OU **ANTHRACITE** / ESTRUCTURA **BLANCA** O **ANTRACITA**

 1 tiroir  
 1 cajón


	STRUCTURE ESTRUCTURA		#1	#2	#3	#4	#5
	BLANCHE BLANCA	ANTHRACITE ANTRACITA					
Single Individual 	<b>C32L165</b>	<b>C32L165A</b>	<b>635</b>	<b>777</b>	<b>878</b>	<b>819</b>	<b>1.003</b>
Gauche Izda 	<b>C3SL165</b>	<b>C3SL165A</b>	<b>567</b>	<b>664</b>	<b>734</b>	<b>698</b>	<b>868</b>
Droite Drcha 	<b>C3DL165</b>	<b>C3DL165A</b>	<b>567</b>	<b>664</b>	<b>734</b>	<b>698</b>	<b>868</b>
Central Central 	<b>C30L165</b>	<b>C30L165A</b>	<b>498</b>	<b>552</b>	<b>567</b>	<b>576</b>	<b>718</b>

**L 70** - STRUCTURE **BLANCHE** OU **ANTHRACITE** / ESTRUCTURA **BLANCA** O **ANTRACITA**

 1 tiroir  
 1 cajón


	STRUCTURE ESTRUCTURA		#1	#2	#3	#4	#5
	BLANCHE BLANCA	ANTHRACITE ANTRACITA					
Single Individual 	<b>C32L175</b>	<b>C32L175A</b>	<b>668</b>	<b>817</b>	<b>921</b>	<b>865</b>	<b>1.070</b>
Gauche Izda 	<b>C3SL175</b>	<b>C3SL175A</b>	<b>599</b>	<b>705</b>	<b>775</b>	<b>744</b>	<b>934</b>
Droite Drcha 	<b>C3DL175</b>	<b>C3DL175A</b>	<b>599</b>	<b>705</b>	<b>775</b>	<b>744</b>	<b>934</b>
Central Central 	<b>C30L175</b>	<b>C30L175A</b>	<b>530</b>	<b>593</b>	<b>607</b>	<b>622</b>	<b>782</b>



**N.B.** - POUR LES SPÉCIFICATIONS CONCERNANT GORGE, voir page 06-07  
 NOTA - PARA LAS ESPECIFICACIONES DE UÑERO, véase la pág. 06-07

#1 | Laqué Mat / Lacado Opaco  
 #2 | Laqué Brillant / Lacado Brillo / Metal Color - Laqué Mat / Lacado Opaco  
 #3 | Unicolor HPL  
 #4 | Essences / Esencias  
 #5 | Ecomalta



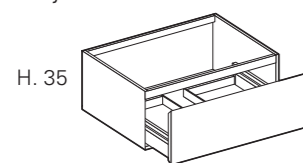
**N.B.:** SI L'ÉVACUATION EST DÉCENTRÉE À GAUCHE OU À DROITE (MINIMUM POSSIBLE 15 CM DE L'EXTÉRIEUR)  
**N.B.:** SI EL DESAGÜE ESTÁ DESCENTRADO A IZDA O DCHA (MÍNIMO POSIBLE 15 CM DESDE EXTERIOR)  
**MAJOR./INCR. + € 65 code/código MGSPCOL**



POUR LES FILEURS voir page 135  
 REGLETAS DE COMPENSACIÓN, consulte la pág. 135

#1 | Laqué Mat / Lacado Opaco  
 #2 | Laqué Brillant / Lacado Brillo / Metal Color - Laqué Mat / Lacado Opaco  
 #3 | Unicolor HPL  
 #4 | Essences / Esencias  
 #5 | Ecomalta

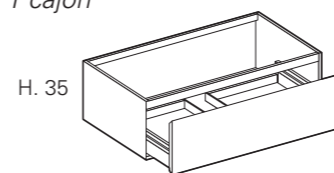
**BASES LAVABOS SUSPENDUES H.35**  
**BASES LAVABOS SUSPENDIDAS H.35**
**P.50**
**L 80 - STRUCTURE BLANCHE OU ANTHRACITE / ESTRUCTURA BLANCA O ANTRACITA**

 1 tiroir  
 1 cajón


H. 35

		STRUCTURE ESTRUCTURA		#1	#2	#3	#4	#5
		BLANCHE BLANCA	ANTHRACITE ANTRACITA					
Single Individual		<b>C32L185</b>	<b>C32L185A</b>	703	860	952	913	1.133
Gauche Izda		<b>C3SL185</b>	<b>C3SL185A</b>	633	749	803	792	999
Droite Drcha		<b>C3DL185</b>	<b>C3DL185A</b>	633	749	803	792	999
Central Central		<b>C30L185</b>	<b>C30L185A</b>	563	637	634	671	848

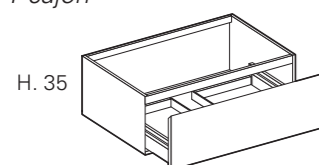
**BASES LAVABOS SUSPENDUES H.35**  
**BASES LAVABOS SUSPENDIDAS H.35**
**P.50**
**L 105 - STRUCTURE BLANCHE OU ANTHRACITE / ESTRUCTURA BLANCA O ANTRACITA**

 1 tiroir  
 1 cajón


H. 35

		STRUCTURE ESTRUCTURA		#1	#2	#3	#4	#5
		BLANCHE BLANCA	ANTHRACITE ANTRACITA					
Single Individual		<b>C32L1105</b>	<b>C32L1105A</b>	783	962	1.040	1.027	1.291
Gauche Izda		<b>C3SL1105</b>	<b>C3SL1105A</b>	713	850	890	907	1.155
Droite Drcha		<b>C3DL1105</b>	<b>C3DL1105A</b>	713	850	890	907	1.155
Central Central		<b>C30L1105</b>	<b>C30L1105A</b>	642	740	713	785	1.001

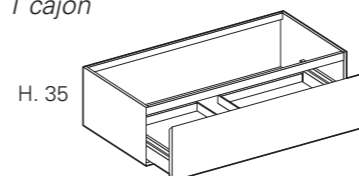
**L 90 - STRUCTURE BLANCHE OU ANTHRACITE / ESTRUCTURA BLANCA O ANTRACITA**

 1 tiroir  
 1 cajón


H. 35

		STRUCTURE ESTRUCTURA		#1	#2	#3	#4	#5
		BLANCHE BLANCA	ANTHRACITE ANTRACITA					
Single Individual		<b>C32L195</b>	<b>C32L195A</b>	729	896	975	954	1.192
Gauche Izda		<b>C3SL195</b>	<b>C3SL195A</b>	660	785	828	832	1.057
Droite Drcha		<b>C3DL195</b>	<b>C3DL195A</b>	660	785	828	832	1.057
Central Central		<b>C30L195</b>	<b>C30L195A</b>	590	673	655	712	903

**L 120 - STRUCTURE BLANCHE OU ANTHRACITE / ESTRUCTURA BLANCA O ANTRACITA**

 1 tiroir  
 1 cajón


H. 35

		STRUCTURE ESTRUCTURA		#1	#2	#3	#4	#5
		BLANCHE BLANCA	ANTHRACITE ANTRACITA					
Single Individual		<b>C32L1125</b>	<b>C32L1125A</b>	821	1.015	1.091	1.086	1.376
Gauche Izda		<b>C3SL1125</b>	<b>C3SL1125A</b>	751	903	940	965	1.239
Droite Drcha		<b>C3DL1125</b>	<b>C3DL1125A</b>	751	903	940	965	1.239
Central Central		<b>C30L1125</b>	<b>C30L1125A</b>	681	791	757	844	1.085



**N.B. - POUR LES SPÉCIFICATIONS CONCERNANT GORGE, voir page 06-07**  
**NOTA - PARA LAS ESPECIFICACIONES DE UÑERO, véase la pág. 06-07**



**N.B.: SI L'ÉVACUATION EST DÉCENTRÉE À GAUCHE OU À DROITE**  
 (MINIMUM POSSIBLE 15 CM DE L'EXTÉRIEUR)  
**N.B.: SI EL DESAGÜE ESTÁ DESCENTRADO A IZDA O DCHA**  
 (MÍNIMO POSIBLE 15 CM DESDE EXTERIOR)  
**MAJOR./INCR. + € 65 code/código MGSPCOL**

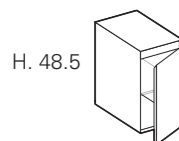


**POUR LES FILEURS voir page 135**  
**REGLETAS DE COMPENSACIÓN,**  
**consulte la pág. 135**

#1 Laqué Mat / Lacado Opaco    #2 Laqué Brillant / Lacado Brillo / Metal Color - Laqué Mat / Lacado Opaco    #3 Unicolor HPL    #4 Essences / Esencias    #5 Ecomalta

#1 Laqué Mat / Lacado Opaco    #2 Laqué Brillant / Lacado Brillo / Metal Color - Laqué Mat / Lacado Opaco    #3 Unicolor HPL    #4 Essences / Esencias    #5 Ecomalta

**BASES SUSPENDUES H. 48.5**  
**BASES SUSPENDIDAS H. 48.5**
**P.36**
**L 25 - STRUCTURE BLANCHE OU ANTHRACITE / ESTRUCTURA BLANCA O ANTRACITA**

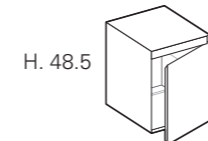
 1 porte D/G et 1 tablette interne en verre  
 1 puerta Drcha-lzda y 1 balda interna de cristal


H. 48.5

Version droite  
Diseño drcha

	STRUCTURE ESTRUCTURA		#1	#2	#3	#4	#5
	BLANCHE BLANCA	ANTHRACITE ANTRACITA					
Gauche Izda	C4SBA23S	C4SBA23AS	352	438	507	452	563
Droite Drcha	C4DBA23D	C4DBA23AD	352	438	507	452	563
Central Central	C40BA23S	C40BA23AS	251	291	331	293	386
	C40BA23D	C40BA23AD	251	291	331	293	386

**BASES SUSPENDUES H. 48.5**  
**BASES SUSPENDIDAS H. 48.5**
**P.36**
**L 35 - STRUCTURE BLANCHE OU ANTHRACITE / ESTRUCTURA BLANCA O ANTRACITA**

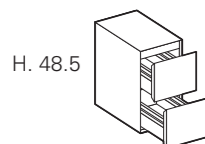
 1 porte D/G et 1 tablette interne en verre  
 1 puerta Drcha-lzda y 1 balda interna de cristal


H. 48.5

Version droite  
Diseño drcha

	STRUCTURE ESTRUCTURA		#1	#2	#3	#4	#5
	BLANCHE BLANCA	ANTHRACITE ANTRACITA					
Single Individual	C42BA33S	C42BA33AS	460	608	660	629	775
	C42BA33D	C42BA33AD	460	608	660	629	775
Gauche Izda	C4SBA33S	C4SBA33AS	390	493	530	503	635
Droite Drcha	C4DBA33D	C4DBA33AD	390	493	530	503	635
Central Central	C40BA33S	C40BA33AS	288	343	340	343	461
	C40BA33D	C40BA33AD	288	343	340	343	461

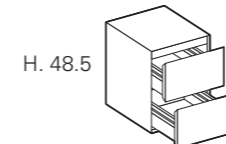
**L 25 - STRUCTURE BLANCHE OU ANTHRACITE / ESTRUCTURA BLANCA O ANTRACITA**

 2 tiroirs  
 2 cajones


H. 48.5

	STRUCTURE ESTRUCTURA		#1	#2	#3	#4	#5
	BLANCHE BLANCA	ANTHRACITE ANTRACITA					
Gauche Izda	C4SB223	C4SB223A	510	595	701	691	793
Droite Drcha	C4DB223	C4DB223A	510	595	701	691	793
Central Central	C40B223	C40B223A	441	478	555	562	633

**L 35 - STRUCTURE BLANCHE OU ANTHRACITE / ESTRUCTURA BLANCA O ANTRACITA**

 2 tiroirs  
 2 cajones


H. 48.5

	STRUCTURE ESTRUCTURA		#1	#2	#3	#4	#5
	BLANCHE BLANCA	ANTHRACITE ANTRACITA					
Single Individual	C42B233	C42B233A	614	760	897	847	1.013
Gauche Izda	C4SB233	C4SB233A	544	644	751	720	865
Droite Drcha	C4DB233	C4DB233A	544	644	751	720	865
Central Central	C40B233	C40B233A	475	526	612	592	704

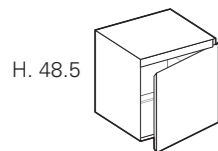

**N.B. - POUR LES SPÉCIFICATIONS CONCERNANT GORGE, voir page 06-07**  
**NOTA - PARA LAS ESPECIFICACIONES DE UÑERO, véase la pág. 06-07**





**POUR LES FILEURS voir page 135**  
**REGLETAS DE COMPENSACIÓN, consulte la pág. 135**
**#1** | Laqué Mat  
Lacado Opaco  
**#2** | Laqué Brillant / Lacado Brillo  
Metal Color - Laqué Mat / Lacado Opaco  
**#3** | Unicolor HPL  
**#4** | Essences  
Esencias  
**#5** | Ecomalta

**#1** | Laqué Mat  
Lacado Opaco  
**#2** | Laqué Brillant / Lacado Brillo  
Metal Color - Laqué Mat / Lacado Opaco  
**#3** | Unicolor HPL  
**#4** | Essences  
Esencias  
**#5** | Ecomalta

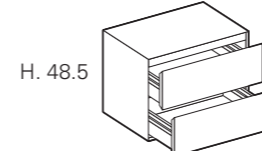


**BASES SUSPENDUES H. 48.5**  
**BASES SUSPENDIDAS H. 48.5**
**P.36**
**L 45 - STRUCTURE BLANCHE OU ANTHRACITE / ESTRUCTURA BLANCA O ANTRACITA**





 1 porte D/G et 1 tablette interne en verre  
 1 puerta Drcha-Izda y 1 balda interna de cristal

 H. 48.5  
 Version droite  
 Diseño drcha

	STRUCTURE ESTRUCTURA		#1	#2	#3	#4	#5
	BLANCHE BLANCA	ANTHRACITE ANTRACITA					
Single Individual 	C42BA43S	C42BA43AS	482	648	693	670	832
	C42BA43D	C42BA43AD	482	648	693	670	832
Gauche Izda 	C4SBA43S	C4SBA43AS	415	533	559	543	696
Droite Drcha 	C4DBA43D	C4DBA43AD	415	533	559	543	696
Central Central 	C40BA43S	C40BA43AS	312	383	364	383	520
	C40BA43D	C40BA43AD	312	383	364	383	520

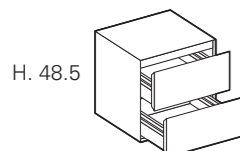
**BASES SUSPENDUES H. 48.5**  
**BASES SUSPENDIDAS H. 48.5**
**P.36**
**L 60 - STRUCTURE BLANCHE OU ANTHRACITE / ESTRUCTURA BLANCA O ANTRACITA**

 2 tiroirs  
 2 cajones






H. 48.5

	STRUCTURE ESTRUCTURA		#1	#2	#3	#4	#5
	BLANCHE BLANCA	ANTHRACITE ANTRACITA					
Single Individual 	C42B263	C42B263A	714	898	1.072	956	1.206
Gauche Izda 	C4SB263	C4SB263A	644	783	927	830	1.062
Droite Drcha 	C4DB263	C4DB263A	644	783	927	830	1.062
Central Central 	C40B263	C40B263A	575	665	742	703	911

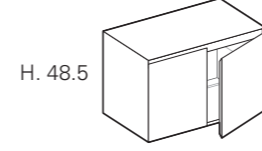
**L 45 - STRUCTURE BLANCHE OU ANTHRACITE / ESTRUCTURA BLANCA O ANTRACITA**

 2 tiroirs  
 2 cajones






H. 48.5

	STRUCTURE ESTRUCTURA		#1	#2	#3	#4	#5
	BLANCHE BLANCA	ANTHRACITE ANTRACITA					
Single Individual 	C42B243	C42B243A	644	806	959	875	1.081
Gauche Izda 	C4SB243	C4SB243A	576	692	824	747	934
Droite Drcha 	C4DB243	C4DB243A	576	692	824	747	934
Central Central 	C40B243	C40B243A	506	574	664	620	770

**L 70 - STRUCTURE BLANCHE OU ANTHRACITE / ESTRUCTURA BLANCA O ANTRACITA**

 2 portes et 1 tablette interne en verre  
 2 puertas y 1 balda interna de cristal


H. 48.5

	STRUCTURE ESTRUCTURA		#1	#2	#3	#4	#5
	BLANCHE BLANCA	ANTHRACITE ANTRACITA					
Single Individual 	C42BA73	C42BA73A	608	831	921	855	1.125
Gauche Izda 	C4SBA73	C4SBA73A	540	698	733	707	957
Droite Drcha 	C4DBA73	C4DBA73A	540	698	733	707	957
Central Central 	C40BA73	C40BA73A	438	549	542	548	783






**N.B. - POUR LES SPÉCIFICATIONS CONCERNANT GORGE, voir page 06-07**  
**NOTA - PARA LAS ESPECIFICACIONES DE UÑERO, véase la pág. 06-07**

**POUR LES FILEURS voir page 135**  
**REGLETAS DE COMPENSACIÓN, consulte la pág. 135**
**#1** Laqué Mat  
Lacado Opaco
 **#2** Laqué Brillant / Lacado Brillo  
Metal Color - Laqué Mat / Lacado Opaco
 **#3** Unicolor HPL
 **#4** Essences  
Esencias
 **#5** Ecomalta

**#1** Laqué Mat  
Lacado Opaco
 **#2** Laqué Brillant / Lacado Brillo  
Metal Color - Laqué Mat / Lacado Opaco
 **#3** Unicolor HPL
 **#4** Essences  
Esencias
 **#5** Ecomalta





**BASES SUSPENDUES H. 48.5**  
**BASES SUSPENDIDAS H. 48.5**
**P.36**
**L 70 - STRUCTURE BLANCHE OU ANTHRACITE / ESTRUCTURA BLANCA O ANTRACITA**

 2 tiroirs  
 2 cajones

H. 48.5	STRUCTURE ESTRUCTURA							
		BLANCHE BLANCA	ANTHRACITE ANTRACITA	#1	#2	#3	#4	#5
Single Individual		C42B273	C42B273A	752	952	1.120	1.019	1.284
Gauche Izda		C4SB273	C4SB273A	683	835	970	891	1.137
Droite Drcha		C4DB273	C4DB273A	683	835	970	891	1.137
Central Central		C40B273	C40B273A	614	718	786	763	975





**BASES SUSPENDUES H. 48.5**  
**BASES SUSPENDIDAS H. 48.5**
**P.36**
**L 90 - STRUCTURE BLANCHE OU ANTHRACITE / ESTRUCTURA BLANCA O ANTRACITA**

 2 portes et 1 tablette interne en verre  
 2 puertas y 1 balda interna de cristal

H. 48.5	STRUCTURE ESTRUCTURA							
		BLANCHE BLANCA	ANTHRACITE ANTRACITA	#1	#2	#3	#4	#5
Single Individual		C42BA93	C42BA93A	686	942	1.016	966	1.275
Gauche Izda		C4SBA93	C4SBA93A	618	808	817	819	1.107
Droite Drcha		C4DBA93	C4DBA93A	618	808	817	819	1.107
Central Central		C40BA93	C40BA93A	516	660	621	659	930





**L 80 - STRUCTURE BLANCHE OU ANTHRACITE / ESTRUCTURA BLANCA O ANTRACITA**

 2 tiroirs  
 2 cajones

H. 48.5	STRUCTURE ESTRUCTURA							
		BLANCHE BLANCA	ANTHRACITE ANTRACITA	#1	#2	#3	#4	#5
Single Individual		C42B283	C42B283A	775	988	1.193	1.064	1.360
Gauche Izda		C4SB283	C4SB283A	706	873	1.040	937	1.211
Droite Drcha		C4DB283	C4DB283A	706	873	1.040	937	1.211
Central Central		C40B283	C40B283A	635	756	837	808	1.062

**L 90 - STRUCTURE BLANCHE OU ANTHRACITE / ESTRUCTURA BLANCA O ANTRACITA**

 2 tiroirs  
 2 cajones

H. 48.5	STRUCTURE ESTRUCTURA							
		BLANCHE BLANCA	ANTHRACITE ANTRACITA	#1	#2	#3	#4	#5
Single Individual		C42B293	C42B293A	806	1.037	1.232	1.119	1.411
Gauche Izda		C4SB293	C4SB293A	738	920	1.073	992	1.262
Droite Drcha		C4DB293	C4DB293A	738	920	1.073	992	1.262
Central Central		C40B293	C40B293A	668	803	857	864	1.101



**N.B. - POUR LES SPÉCIFICATIONS CONCERNANT GORGE, voir page 06-07**  
**NOTA - PARA LAS ESPECIFICACIONES DE UÑERO, véase la pág. 06-07**

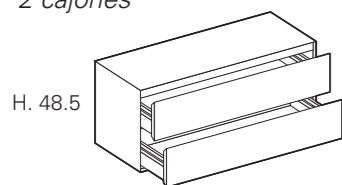


**POUR LES FILEURS voir page 135**  
**REGLETAS DE COMPENSACIÓN, consulte la pág. 135**

#1 | Laqué Mat / Lacado Opaco  
 #2 | Laqué Brillant / Lacado Brillo / Metal Color - Laqué Mat / Lacado Opaco  
 #3 | Unicolor HPL  
 #4 | Essences / Esencias  
 #5 | Ecomalta

#1 | Laqué Mat / Lacado Opaco  
 #2 | Laqué Brillant / Lacado Brillo / Metal Color - Laqué Mat / Lacado Opaco  
 #3 | Unicolor HPL  
 #4 | Essences / Esencias  
 #5 | Ecomalta

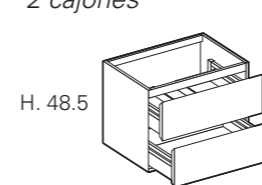
**BASES SUSPENDUES H. 48.5**  
**BASES SUSPENDIDAS H. 48.5**
**P.36**
**L 105 - STRUCTURE BLANCHE OU ANTHRACITE / ESTRUCTURA BLANCA O ANTRACITA**

 2 tiroirs  
 2 cajones


H. 48.5

		STRUCTURE ESTRUCTURA		#1	#2	#3	#4	#5
		BLANCHE BLANCA	ANTHRACITE ANTRACITA					
Single Individual		C42B2103	C42B2103A	870	1.123	1.296	1.216	1.564
Gauche Izda		C4SB2103	C4SB2103A	802	1.006	1.142	1.090	1.413
Droite Drcha		C4DB2103	C4DB2103A	802	1.006	1.142	1.090	1.413
Central Central		C40B2103	C40B2103A	730	889	930	961	1.263

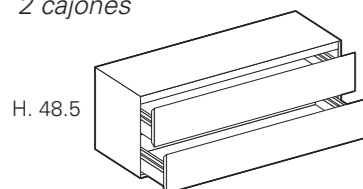
**BASES LAVABOS SUSPENDUES H.48.5**  
**BASES LAVABOS SUSPENDIDAS H.48.5**
**P.36**
**L 60 - STRUCTURE BLANCHE OU ANTHRACITE / ESTRUCTURA BLANCA O ANTRACITA**

 2 tiroirs  
 2 cajones


H. 48.5

		STRUCTURE ESTRUCTURA		#1	#2	#3	#4	#5
		BLANCHE BLANCA	ANTHRACITE ANTRACITA					
Single Individual		C42L263	C42L263A	786	970	1.146	1.029	1.278
Gauche Izda		C4SL263	C4SL263A	717	855	999	902	1.133
Droite Drcha		C4DL263	C4DL263A	717	855	999	902	1.133
Central Central		C40L263	C40L263A	647	738	814	773	983

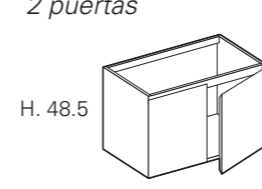
**L 120 - STRUCTURE BLANCHE OU ANTHRACITE / ESTRUCTURA BLANCA O ANTRACITA**

 2 tiroirs  
 2 cajones


H. 48.5

		STRUCTURE ESTRUCTURA		#1	#2	#3	#4	#5
		BLANCHE BLANCA	ANTHRACITE ANTRACITA					
Single Individual		C42B2123	C42B2123A	919	1.193	1.431	1.301	1.632
Gauche Izda		C4SB2123	C4SB2123A	850	1.078	1.261	1.172	1.483
Droite Drcha		C4DB2123	C4DB2123A	850	1.078	1.261	1.172	1.483
Central Central		C40B2123	C40B2123A	780	960	1.039	1.045	1.322

**L 70 - STRUCTURE BLANCHE OU ANTHRACITE / ESTRUCTURA BLANCA O ANTRACITA**

 2 portes  
 2 puertas


H. 48.5

		STRUCTURE ESTRUCTURA		#1	#2	#3	#4	#5
		BLANCHE BLANCA	ANTHRACITE ANTRACITA					
Single Individual		C42LA73	C42LA73A	644	869	959	891	1.163
Gauche Izda		C4SLA73	C4SLA73A	544	703	738	713	962
Droite Drcha		C4DLA73	C4DLA73A	544	703	738	713	962
Central Central		C40LA73	C40LA73A	443	554	548	553	788



**N.B. - POUR LES SPÉCIFICATIONS CONCERNANT GORGE, voir page 06-07**  
**NOTA - PARA LAS ESPECIFICACIONES DE UÑERO, véase la pág. 06-07**



**N.B.: SI L'ÉVACUATION EST DÉCENTRÉE À GAUCHE OU À DROITE**  
 (MINIMUM POSSIBLE 15 CM DE L'EXTÉRIEUR)  
**N.B.: SI EL DESAGÜE ESTÁ DESCENTRADO A IZDA O DCHA**  
 (MÍNIMO POSIBLE 15 CM DESDE EXTERIOR)  
**MAJOR./INCR. + € 65 code/código MGSPCOL**



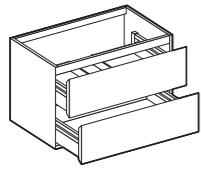



**POUR LES FILEURS voir page 135**  
**REGLETAS DE COMPENSACIÓN,**  
**consulte la pág. 135**

#1 | Laqué Mat / Lacado Opaco  
 #2 | Laqué Brillant / Lacado Brillo / Metal Color - Laqué Mat / Lacado Opaco  
 #3 | Unicolor HPL  
 #4 | Essences / Esencias  
 #5 | Ecomalta

#1 | Laqué Mat / Lacado Opaco  
 #2 | Laqué Brillant / Lacado Brillo / Metal Color - Laqué Mat / Lacado Opaco  
 #3 | Unicolor HPL  
 #4 | Essences / Esencias  
 #5 | Ecomalta

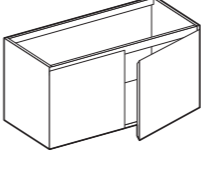



**BASES LAVABOS SUSPENDUES H.48.5**  
**BASES LAVABOS SUSPENDIDAS H.48.5**
**P.36**
**L 70 - STRUCTURE BLANCHE OU ANTHRACITE / ESTRUCTURA BLANCA O ANTRACITA**

 2 tiroirs  
 2 cajones

	STRUCTURE ESTRUCTURA		#1	#2	#3	#4	#5
	BLANCHE BLANCA	ANTHRACITE ANTRACITA					
H. 48.5 Single Individual 	<b>C42L273</b>	<b>C42L273A</b>	825	1.025	1.192	1.090	1.357
Gauche Izda 	<b>C4SL273</b>	<b>C4SL273A</b>	756	908	1.042	962	1.208
Droite Drcha 	<b>C4DL273</b>	<b>C4DL273A</b>	756	908	1.042	962	1.208
Central Central 	<b>C40L273</b>	<b>C40L273A</b>	684	790	857	835	1.046

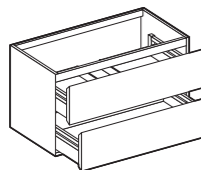



**BASES LAVABOS SUSPENDUES H.48.5**  
**BASES LAVABOS SUSPENDIDAS H.48.5**
**P.36**
**L 90 - STRUCTURE BLANCHE OU ANTHRACITE / ESTRUCTURA BLANCA O ANTRACITA**

 2 portes  
 2 puertas

	STRUCTURE ESTRUCTURA		#1	#2	#3	#4	#5
	BLANCHE BLANCA	ANTHRACITE ANTRACITA					
H. 48.5 Single Individual 	<b>C42LA93</b>	<b>C42LA93A</b>	706	961	1.035	986	1.294
Gauche Izda 	<b>C4SLA93</b>	<b>C4SLA93A</b>	606	797	805	806	1.093
Droite Drcha 	<b>C4DLA93</b>	<b>C4DLA93A</b>	606	797	805	806	1.093
Central Central 	<b>C40LA93</b>	<b>C40LA93A</b>	504	647	611	647	919

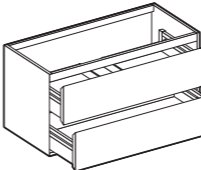



**L 80 - STRUCTURE BLANCHE OU ANTHRACITE / ESTRUCTURA BLANCA O ANTRACITA**

 2 tiroirs  
 2 cajones

	STRUCTURE ESTRUCTURA		#1	#2	#3	#4	#5
	BLANCHE BLANCA	ANTHRACITE ANTRACITA					
H. 48.5 Single Individual 	<b>C42L283</b>	<b>C42L283A</b>	868	1.083	1.286	1.156	1.452
Gauche Izda 	<b>C4SL283</b>	<b>C4SL283A</b>	798	965	1.131	1.029	1.304
Droite Drcha 	<b>C4DL283</b>	<b>C4DL283A</b>	798	965	1.131	1.029	1.304
Central Central 	<b>C40L283</b>	<b>C40L283A</b>	727	848	930	901	1.153

**L 90 - STRUCTURE BLANCHE OU ANTHRACITE / ESTRUCTURA BLANCA O ANTRACITA**

 2 tiroirs  
 2 cajones

	STRUCTURE ESTRUCTURA		#1	#2	#3	#4	#5
	BLANCHE BLANCA	ANTHRACITE ANTRACITA					
H. 48.5 Single Individual 	<b>C42L293</b>	<b>C42L293A</b>	898	1.127	1.323	1.210	1.503
Gauche Izda 	<b>C4SL293</b>	<b>C4SL293A</b>	829	1.012	1.165	1.083	1.353
Droite Drcha 	<b>C4DL293</b>	<b>C4DL293A</b>	829	1.012	1.165	1.083	1.353
Central Central 	<b>C40L293</b>	<b>C40L293A</b>	759	895	949	955	1.192



**N.B. - POUR LES SPÉCIFICATIONS CONCERNANT GORGE, voir page 06-07**  
**NOTA - PARA LAS ESPECIFICACIONES DE UÑERO, véase la pág. 06-07**



**N.B.: SI L'ÉVACUATION EST DÉCENTRÉE À GAUCHE OU À DROITE**  
 (MINIMUM POSSIBLE 15 CM DE L'EXTÉRIEUR)  
**N.B.: SI EL DESAGÜE ESTÁ DESCENTRADO A IZDA O DCHA**  
 (MÍNIMO POSIBLE 15 CM DESDE EXTERIOR)  
**MAJOR./INCR. + € 65 code/código MGSPCOL**



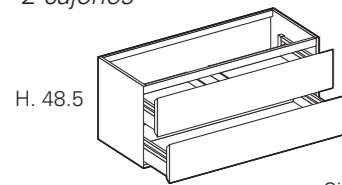
**POUR LES FILEURS voir page 135**  
**REGLETAS DE COMPENSACIÓN,**  
**consulte la pág. 135**

#1 | Laqué Mat / Lacado Opaco  
 #2 | Laqué Brillant / Lacado Brillo / Metal Color - Laqué Mat / Lacado Opaco  
 #3 | Unicolor HPL  
 #4 | Essences / Esencias  
 #5 | Ecomalta

#1 | Laqué Mat / Lacado Opaco  
 #2 | Laqué Brillant / Lacado Brillo / Metal Color - Laqué Mat / Lacado Opaco  
 #3 | Unicolor HPL  
 #4 | Essences / Esencias  
 #5 | Ecomalta



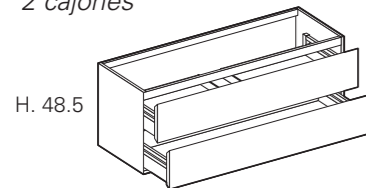
**BASES LAVABOS SUSPENDUES H.48.5**  
**BASES LAVABOS SUSPENDIDAS H.48.5**
**P.36**
**L 105 - STRUCTURE BLANCHE OU ANTHRACITE / ESTRUCTURA BLANCA O ANTRACITA**

 2 tiroirs  
 2 cajones


H. 48.5

		STRUCTURE ESTRUCTURA		#1	#2	#3	#4	#5
		BLANCHE BLANCA	ANTHRACITE ANTRACITA					
Single Individual		<b>C42L2103</b>	<b>C42L2103A</b>	963	1.216	1.391	1.310	1.658
Gauche Izda		<b>C4SL2103</b>	<b>C4SL2103A</b>	895	1.100	1.234	1.184	1.507
Droite Drcha		<b>C4DL2103</b>	<b>C4DL2103A</b>	895	1.100	1.234	1.184	1.507
Central Central		<b>C40L2103</b>	<b>C40L2103A</b>	825	982	1.025	1.057	1.357

**L 120 - STRUCTURE BLANCHE OU ANTHRACITE / ESTRUCTURA BLANCA O ANTRACITA**

 2 tiroirs  
 2 cajones


H. 48.5

		STRUCTURE ESTRUCTURA		#1	#2	#3	#4	#5
		BLANCHE BLANCA	ANTHRACITE ANTRACITA					
Single Individual		<b>C42L2123</b>	<b>C42L2123A</b>	1.012	1.286	1.523	1.392	1.724
Gauche Izda		<b>C4SL2123</b>	<b>C4SL2123A</b>	942	1.169	1.353	1.264	1.575
Droite Drcha		<b>C4DL2123</b>	<b>C4DL2123A</b>	942	1.169	1.353	1.264	1.575
Central Central		<b>C40L2123</b>	<b>C40L2123A</b>	871	1.051	1.131	1.137	1.413

**N.B.:** SI L'ÉVACUATION EST DÉCENTRÉE À GAUCHE OU À DROITE  
 (MINIMUM POSSIBLE 15 CM DE L'EXTÉRIEUR)  
**N.B.:** SI EL DESAGÜE ESTÁ DESCENTRADO A IZDA O DCHA  
 (MÍNIMO POSIBLE 15 CM DESDE EXTERIOR)  
**MAJOR./INCR. + € 65 code/código MGSPCOL**



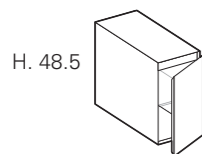
POUR LES FILEURS voir page 135  
 REGLETAS DE COMPENSACIÓN,  
 consulte la pág. 135



**N.B. - POUR LES SPÉCIFICATIONS CONCERNANT GORGE, voir page 06-07**  
 NOTA - PARA LAS ESPECIFICACIONES DE UÑERO, véase la pág. 06-07

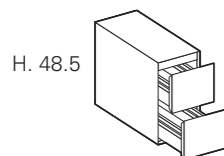
#1 | Laqué Mat / Lacado Opaco | #2 | Laqué Brillant / Lacado Brillo / Metal Color - Laqué Mat / Lacado Opaco | #3 | Unicolor HPL | #4 | Essences / Esencias | #5 | Ecomalta

**BASES SUSPENDUES H. 48.5**  
**BASES SUSPENDIDAS H. 48.5**
**P.50**
**L 25 - STRUCTURE BLANCHE OU ANTHRACITE / ESTRUCTURA BLANCA O ANTRACITA**

 1 porte D/G et 1 tablette interne en verre  
 1 puerta Drcha-Izda y 1 balda interna de cristal

 Version droite  
 Diseño drcha

	STRUCTURE ESTRUCTURA		#1	#2	#3	#4	#5
	BLANCHE BLANCA	ANTHRACITE ANTRACITA					
Gauche Izda	<b>C4SBA25S</b>	<b>C4SBA25AS</b>	<b>393</b>	<b>493</b>	<b>544</b>	<b>509</b>	<b>618</b>
Droite Drcha	<b>C4DBA25D</b>	<b>C4DBA25AD</b>	<b>393</b>	<b>493</b>	<b>544</b>	<b>509</b>	<b>618</b>
Central Central	<b>C40BA25S</b>	<b>C40BA25AS</b>	<b>272</b>	<b>311</b>	<b>351</b>	<b>314</b>	<b>409</b>
	<b>C40BA25D</b>	<b>C40BA25AD</b>	<b>272</b>	<b>311</b>	<b>351</b>	<b>314</b>	<b>409</b>

**L 25 - STRUCTURE BLANCHE OU ANTHRACITE / ESTRUCTURA BLANCA O ANTRACITA**

 2 tiroirs  
 2 cajones


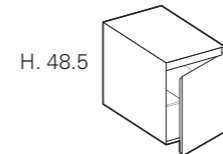
H. 48.5

	STRUCTURE ESTRUCTURA		#1	#2	#3	#4	#5
	BLANCHE BLANCA	ANTHRACITE ANTRACITA					
Gauche Izda	<b>C4SB225</b>	<b>C4SB225A</b>	<b>556</b>	<b>653</b>	<b>743</b>	<b>751</b>	<b>854</b>
Droite Drcha	<b>C4DB225</b>	<b>C4DB225A</b>	<b>556</b>	<b>653</b>	<b>743</b>	<b>751</b>	<b>854</b>
Central Central	<b>C40B225</b>	<b>C40B225A</b>	<b>467</b>	<b>504</b>	<b>581</b>	<b>588</b>	<b>659</b>


**N.B. - POUR LES SPÉCIFICATIONS CONCERNANT GORGE, voir page 06-07**  
**NOTA - PARA LAS ESPECIFICACIONES DE UÑERO, véase la pág. 06-07**

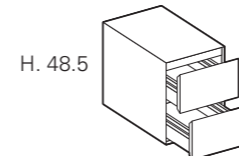
#1	Laqué Mat Lacado Opaco	#2	Laqué Brillant / Lacado Brillo Metal Color - Laqué Mat / Lacado Opaco	#3	Unicolor HPL	#4	Essences Esencias	#5	Ecomalta
----	---------------------------	----	--	----	--------------	----	----------------------	----	----------

**BASES SUSPENDUES H. 48.5**  
**BASES SUSPENDIDAS H. 48.5**
**P.50**
**L 35 - STRUCTURE BLANCHE OU ANTHRACITE / ESTRUCTURA BLANCA O ANTRACITA**

 1 porte D/G et 1 tablette interne en verre  
 1 puerta Drcha-Izda y 1 balda interna de cristal

 Version droite  
 Diseño drcha

	STRUCTURE ESTRUCTURA		#1	#2	#3	#4	#5
	BLANCHE BLANCA	ANTHRACITE ANTRACITA					
Single Individual	<b>C42BA35S</b>	<b>C42BA35AS</b>	<b>521</b>	<b>696</b>	<b>713</b>	<b>721</b>	<b>863</b>
	<b>C42BA35D</b>	<b>C42BA35AD</b>	<b>521</b>	<b>696</b>	<b>713</b>	<b>721</b>	<b>863</b>
Gauche Izda	<b>C4SBA35S</b>	<b>C4SBA35AS</b>	<b>432</b>	<b>547</b>	<b>567</b>	<b>559</b>	<b>692</b>
Droite Drcha	<b>C4DBA35D</b>	<b>C4DBA35AD</b>	<b>432</b>	<b>547</b>	<b>567</b>	<b>559</b>	<b>692</b>
Central Central	<b>C40BA35S</b>	<b>C40BA35AS</b>	<b>310</b>	<b>364</b>	<b>362</b>	<b>364</b>	<b>482</b>
	<b>C40BA35D</b>	<b>C40BA35AD</b>	<b>310</b>	<b>364</b>	<b>362</b>	<b>364</b>	<b>482</b>

**L 35 - STRUCTURE BLANCHE OU ANTHRACITE / ESTRUCTURA BLANCA O ANTRACITA**

 2 tiroirs  
 2 cajones


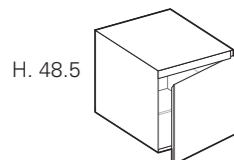
H. 48.5





	STRUCTURE ESTRUCTURA		#1	#2	#3	#4	#5
	BLANCHE BLANCA	ANTHRACITE ANTRACITA					
Single Individual	<b>C42B235</b>	<b>C42B235A</b>	<b>681</b>	<b>851</b>	<b>956</b>	<b>946</b>	<b>1.109</b>
Gauche Izda	<b>C4SB235</b>	<b>C4SB235A</b>	<b>593</b>	<b>704</b>	<b>795</b>	<b>784</b>	<b>927</b>
Droite Drcha	<b>C4DB235</b>	<b>C4DB235A</b>	<b>593</b>	<b>704</b>	<b>795</b>	<b>784</b>	<b>927</b>
Central Central	<b>C40B235</b>	<b>C40B235A</b>	<b>503</b>	<b>554</b>	<b>639</b>	<b>620</b>	<b>730</b>


**POUR LES FILEURS voir page 135**  
**REGLETAS DE COMPENSACIÓN, consulte la pág. 135**

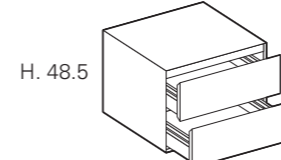
#1	Laqué Mat Lacado Opaco	#2	Laqué Brillant / Lacado Brillo Metal Color - Laqué Mat / Lacado Opaco	#3	Unicolor HPL	#4	Essences Esencias	#5	Ecomalta
----	---------------------------	----	--	----	--------------	----	----------------------	----	----------

**BASES SUSPENDUES H. 48.5**  
**BASES SUSPENDIDAS H. 48.5**
**P.50**
**L 45 - STRUCTURE BLANCHE OU ANTHRACITE / ESTRUCTURA BLANCA O ANTRACITA**





 1 porte D/G et 1 tablette interne en verre  
 1 puerta Drcha-Izda y 1 balda interna de cristal

 H. 48.5  
 Version droite  
 Diseño drcha

	STRUCTURE ESTRUCTURA		#1	#2	#3	#4	#5
	BLANCHE BLANCA	ANTHRACITE ANTRACITA					
Single Individual 	C42BA45S	C42BA45AS	553	743	755	770	929
	C42BA45D	C42BA45AD	553	743	755	770	929
Gauche Izda 	C4SBA45S	C4SBA45AS	464	594	606	608	758
Droite Drcha 	C4DBA45D	C4DBA45AD	464	594	606	608	758
Central Central 	C40BA45S	C40BA45AS	342	415	395	415	549
	C40BA45D	C40BA45AD	342	415	395	415	549

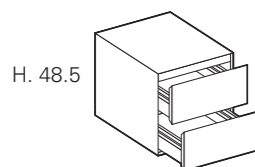
**BASES SUSPENDUES H. 48.5**  
**BASES SUSPENDIDAS H. 48.5**
**P.50**
**L 60 - STRUCTURE BLANCHE OU ANTHRACITE / ESTRUCTURA BLANCA O ANTRACITA**

 2 tiroirs  
 2 cajones






H. 48.5

	STRUCTURE ESTRUCTURA		#1	#2	#3	#4	#5
	BLANCHE BLANCA	ANTHRACITE ANTRACITA					
Single Individual 	C42B265	C42B265A	797	1.003	1.146	1.070	1.315
Gauche Izda 	C4SB265	C4SB265A	707	856	983	908	1.137
Droite Drcha 	C4DB265	C4DB265A	707	856	983	908	1.137
Central Central 	C40B265	C40B265A	616	706	784	744	953

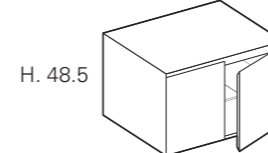
**L 45 - STRUCTURE BLANCHE OU ANTHRACITE / ESTRUCTURA BLANCA O ANTRACITA**

 2 tiroirs  
 2 cajones






H. 48.5

	STRUCTURE ESTRUCTURA		#1	#2	#3	#4	#5
	BLANCHE BLANCA	ANTHRACITE ANTRACITA					
Single Individual 	C42B245	C42B245A	714	898	1.020	975	1.177
Gauche Izda 	C4SB245	C4SB245A	626	751	868	812	995
Droite Drcha 	C4DB245	C4DB245A	626	751	868	812	995
Central Central 	C40B245	C40B245A	535	601	693	648	799

**L 70 - STRUCTURE BLANCHE OU ANTHRACITE / ESTRUCTURA BLANCA O ANTRACITA**

 2 portes et 1 tablette interne en verre  
 2 puertas y 1 balda interna de cristal


H. 48.5

	STRUCTURE ESTRUCTURA		#1	#2	#3	#4	#5
	BLANCHE BLANCA	ANTHRACITE ANTRACITA					
Single Individual 	C42BA75	C42BA75A	729	976	1.034	1.007	1.274
Gauche Izda 	C4SBA75	C4SBA75A	611	780	798	792	1.041
Droite Drcha 	C4DBA75	C4DBA75A	611	780	798	792	1.041
Central Central 	C40BA75	C40BA75A	487	598	592	598	831






**N.B. - POUR LES SPÉCIFICATIONS CONCERNANT GORGE, voir page 06-07**  
**NOTA - PARA LAS ESPECIFICACIONES DE UÑERO, véase la pág. 06-07**

**POUR LES FILEURS voir page 135**  
**REGLETAS DE COMPENSACIÓN, consulte la pág. 135**
**#1** Laqué Mat  
Lacado Opaco  
**#2** Laqué Brillant / Lacado Brillo  
Metal Color - Laqué Mat / Lacado Opaco  
**#3** Unicolor HPL  
**#4** Essences  
Esencias  
**#5** Ecomalta

**#1** Laqué Mat  
Lacado Opaco  
**#2** Laqué Brillant / Lacado Brillo  
Metal Color - Laqué Mat / Lacado Opaco  
**#3** Unicolor HPL  
**#4** Essences  
Esencias  
**#5** Ecomalta





**BASES SUSPENDUES H. 48.5**  
**BASES SUSPENDIDAS H. 48.5**
**P.50**
**L 70 - STRUCTURE BLANCHE OU ANTHRACITE / ESTRUCTURA BLANCA O ANTRACITA**

 2 tiroirs  
 2 cajones

H. 48.5	STRUCTURE ESTRUCTURA							
		BLANCHE BLANCA	ANTHRACITE ANTRACITA	#1	#2	#3	#4	#5
Single Individual		C42B275	C42B275A	836	1.060	1.195	1.132	1.395
Gauche Izda		C4SB275	C4SB275A	747	911	1.029	970	1.212
Droite Drcha		C4DB275	C4DB275A	747	911	1.029	970	1.212
Central Central		C40B275	C40B275A	658	762	830	806	1.019





**BASES SUSPENDUES H. 48.5**  
**BASES SUSPENDIDAS H. 48.5**
**P.50**
**L 90 - STRUCTURE BLANCHE OU ANTHRACITE / ESTRUCTURA BLANCA O ANTRACITA**

 2 portes et 1 tablette interne en verre  
 2 puertas y 1 balda interna de cristal

H. 48.5	STRUCTURE ESTRUCTURA							
		BLANCHE BLANCA	ANTHRACITE ANTRACITA	#1	#2	#3	#4	#5
Single Individual		C42BA95	C42BA95A	806	1.085	1.126	1.117	1.421
Gauche Izda		C4SBA95	C4SBA95A	686	889	881	903	1.189
Droite Drcha		C4DBA95	C4DBA95A	686	889	881	903	1.189
Central Central		C40BA95	C40BA95A	565	707	671	707	980





**L 80 - STRUCTURE BLANCHE OU ANTHRACITE / ESTRUCTURA BLANCA O ANTRACITA**

 2 tiroirs  
 2 cajones

H. 48.5	STRUCTURE ESTRUCTURA							
		BLANCHE BLANCA	ANTHRACITE ANTRACITA	#1	#2	#3	#4	#5
Single Individual		C42B285	C42B285A	863	1.101	1.273	1.182	1.473
Gauche Izda		C4SB285	C4SB285A	773	953	1.104	1.020	1.293
Droite Drcha		C4DB285	C4DB285A	773	953	1.104	1.020	1.293
Central Central		C40B285	C40B285A	683	803	885	856	1.110

**L 90 - STRUCTURE BLANCHE OU ANTHRACITE / ESTRUCTURA BLANCA O ANTRACITA**

 2 tiroirs  
 2 cajones

H. 48.5	STRUCTURE ESTRUCTURA							
		BLANCHE BLANCA	ANTHRACITE ANTRACITA	#1	#2	#3	#4	#5
Single Individual		C42B295	C42B295A	896	1.149	1.313	1.238	1.525
Gauche Izda		C4SB295	C4SB295A	805	1.000	1.138	1.077	1.345
Droite Drcha		C4DB295	C4DB295A	805	1.000	1.138	1.077	1.345
Central Central		C40B295	C40B295A	716	850	906	911	1.150



**N.B. - POUR LES SPÉCIFICATIONS CONCERNANT GORGE, voir page 06-07**  
**NOTA - PARA LAS ESPECIFICACIONES DE UÑERO, véase la pág. 06-07**



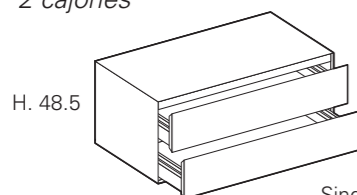
**POUR LES FILEURS voir page 135**  
**REGLETAS DE COMPENSACIÓN, consulte la pág. 135**

#1 | Laqué Mat / Lacado Opaco  
 #2 | Laqué Brillant / Lacado Brillo / Metal Color - Laqué Mat / Lacado Opaco  
 #3 | Unicolor HPL  
 #4 | Essences / Esencias  
 #5 | Ecomalta

#1 | Laqué Mat / Lacado Opaco  
 #2 | Laqué Brillant / Lacado Brillo / Metal Color - Laqué Mat / Lacado Opaco  
 #3 | Unicolor HPL  
 #4 | Essences / Esencias  
 #5 | Ecomalta

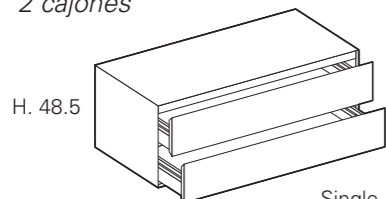


**BASES SUSPENDUES H. 48.5**  
**BASES SUSPENDIDAS H. 48.5**
**P.50**
**L 105 - STRUCTURE BLANCHE OU ANTHRACITE / ESTRUCTURA BLANCA O ANTRACITA**

 2 tiroirs  
 2 cajones


	STRUCTURE ESTRUCTURA		#1	#2	#3	#4	#5
	BLANCHE BLANCA	ANTHRACITE ANTRACITA					
Single Individual		<b>C42B2105</b>   <b>C42B2105A</b>	965	1.241	1.383	1.343	1.686
Gauche Izda		<b>C4SB2105</b>   <b>C4SB2105A</b>	876	1.092	1.210	1.180	1.501
Droite Drcha		<b>C4DB2105</b>   <b>C4DB2105A</b>	876	1.092	1.210	1.180	1.501
Central Central		<b>C40B2105</b>   <b>C40B2105A</b>	786	943	986	1.018	1.319

**L 120 - STRUCTURE BLANCHE OU ANTHRACITE / ESTRUCTURA BLANCA O ANTRACITA**

 2 tiroirs  
 2 cajones


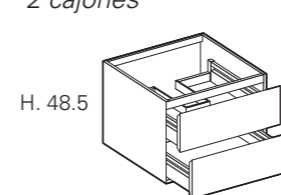
	STRUCTURE ESTRUCTURA		#1	#2	#3	#4	#5
	BLANCHE BLANCA	ANTHRACITE ANTRACITA					
Single Individual		<b>C42B2125</b>   <b>C42B2125A</b>	1.016	1.314	1.518	1.427	1.755
Gauche Izda		<b>C4SB2125</b>   <b>C4SB2125A</b>	927	1.165	1.332	1.264	1.573
Droite Drcha		<b>C4DB2125</b>   <b>C4DB2125A</b>	927	1.165	1.332	1.264	1.573
Central Central		<b>C40B2125</b>   <b>C40B2125A</b>	836	1.018	1.094	1.101	1.378



**N.B.** - POUR LES SPÉCIFICATIONS CONCERNANT GORGE, voir page 06-07  
 NOTA - PARA LAS ESPECIFICACIONES DE UÑERO, véase la pág. 06-07

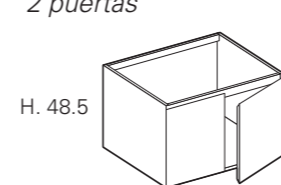
#1 | Laqué Mat / Lacado Opaco  
 #2 | Laqué Brillant / Lacado Brillo / Metal Color - Laqué Mat / Lacado Opaco  
 #3 | Unicolor HPL  
 #4 | Essences / Esencias  
 #5 | Ecomalta

**BASES LAVABOS SUSPENDUES H.48.5**  
**BASES LAVABOS SUSPENDIDAS H.48.5**
**P.50**
**L 60 - STRUCTURE BLANCHE OU ANTHRACITE / ESTRUCTURA BLANCA O ANTRACITA**

 2 tiroirs  
 2 cajones


	STRUCTURE ESTRUCTURA		#1	#2	#3	#4	#5
	BLANCHE BLANCA	ANTHRACITE ANTRACITA					
Single Individual		<b>C42L265</b>   <b>C42L265A</b>	865	1.072	1.214	1.138	1.383
Gauche Izda		<b>C4SL265</b>   <b>C4SL265A</b>	775	923	1.051	976	1.203
Droite Drcha		<b>C4DL265</b>   <b>C4DL265A</b>	775	923	1.051	976	1.203
Central Central		<b>C40L265</b>   <b>C40L265A</b>	684	775	850	810	1.021

**L 70 - STRUCTURE BLANCHE OU ANTHRACITE / ESTRUCTURA BLANCA O ANTRACITA**

 2 portes  
 2 puertas


	STRUCTURE ESTRUCTURA		#1	#2	#3	#4	#5
	BLANCHE BLANCA	ANTHRACITE ANTRACITA					
Single Individual		<b>C42LA75</b>   <b>C42LA75A</b>	705	953	1.009	983	1.249
Gauche Izda		<b>C4SLA75</b>   <b>C4SLA75A</b>	586	756	773	767	1.018
Droite Drcha		<b>C4DLA75</b>   <b>C4DLA75A</b>	586	756	773	767	1.018
Central Central		<b>C40LA75</b>   <b>C40LA75A</b>	463	574	567	574	806



**N.B.**: SI L'ÉVACUATION EST DÉCENTRÉE À GAUCHE OU À DROITE  
 (MINIMUM POSSIBLE 15 CM DE L'EXTÉRIEUR)  
**N.B.**: SI EL DESAGÜE ESTÁ DESCENTRADO A IZDA O DCHA  
 (MÍNIMO POSIBLE 15 CM DESDE EXTERIOR)  
**MAJOR./INCR.** + € **65 code/código MGSPCOL**



POUR LES FILEURS voir page 135  
 REGLITAS DE COMPENSACIÓN,  
 consulte la pág. 135

#1 | Laqué Mat / Lacado Opaco  
 #2 | Laqué Brillant / Lacado Brillo / Metal Color - Laqué Mat / Lacado Opaco  
 #3 | Unicolor HPL  
 #4 | Essences / Esencias  
 #5 | Ecomalta

**BASES LAVABOS SUSPENDUES H.48.5**  
**BASES LAVABOS SUSPENDIDAS H.48.5**
**P.50**
**L 70 - STRUCTURE BLANCHE OU ANTHRACITE / ESTRUCTURA BLANCA O ANTRACITA**

 2 tiroirs  
 2 cajones

H. 48.5	STRUCTURE ESTRUCTURA							
		BLANCHE BLANCA	ANTHRACITE ANTRACITA	#1	#2	#3	#4	#5
Single Individual		C42L275	C42L275A	903	1.126	1.263	1.199	1.464
Gauche Izda		C4SL275	C4SL275A	814	979	1.097	1.038	1.280
Droite Drcha		C4DL275	C4DL275A	814	979	1.097	1.038	1.280
Central Central		C40L275	C40L275A	723	829	896	874	1.084

**BASES LAVABOS SUSPENDUES H.48.5**  
**BASES LAVABOS SUSPENDIDAS H.48.5**
**P.50**
**L 90 - STRUCTURE BLANCHE OU ANTHRACITE / ESTRUCTURA BLANCA O ANTRACITA**

 2 portes  
 2 puertas

H. 48.5	STRUCTURE ESTRUCTURA							
		BLANCHE BLANCA	ANTHRACITE ANTRACITA	#1	#2	#3	#4	#5
Single Individual		C42LA95	C42LA95A	767	1.046	1.088	1.079	1.383
Gauche Izda		C4SLA95	C4SLA95A	648	849	843	864	1.150
Droite Drcha		C4DLA95	C4DLA95A	648	849	843	864	1.150
Central Central		C40LA95	C40LA95A	526	670	632	670	941

**L 80 - STRUCTURE BLANCHE OU ANTHRACITE / ESTRUCTURA BLANCA O ANTRACITA**

 2 tiroirs  
 2 cajones

H. 48.5	STRUCTURE ESTRUCTURA							
		BLANCHE BLANCA	ANTHRACITE ANTRACITA	#1	#2	#3	#4	#5
Single Individual		C42L285	C42L285A	950	1.189	1.360	1.270	1.560
Gauche Izda		C4SL285	C4SL285A	862	1.039	1.190	1.107	1.381
Droite Drcha		C4DL285	C4DL285A	862	1.039	1.190	1.107	1.381
Central Central		C40L285	C40L285A	769	890	973	943	1.196

**L 90 - STRUCTURE BLANCHE OU ANTHRACITE / ESTRUCTURA BLANCA O ANTRACITA**

 2 tiroirs  
 2 cajones

H. 48.5	STRUCTURE ESTRUCTURA							
		BLANCHE BLANCA	ANTHRACITE ANTRACITA	#1	#2	#3	#4	#5
Single Individual		C42L295	C42L295A	981	1.234	1.396	1.323	1.611
Gauche Izda		C4SL295	C4SL295A	891	1.085	1.223	1.160	1.429
Droite Drcha		C4DL295	C4DL295A	891	1.085	1.223	1.160	1.429
Central Central		C40L295	C40L295A	801	936	992	998	1.235



**N.B. - POUR LES SPÉCIFICATIONS CONCERNANT GORGE, voir page 06-07**  
**NOTA - PARA LAS ESPECIFICACIONES DE UÑERO, véase la pág. 06-07**



**N.B.: SI L'ÉVACUATION EST DÉCENTRÉE À GAUCHE OU À DROITE**  
 (MINIMUM POSSIBLE 15 CM DE L'EXTÉRIEUR)  
**N.B.: SI EL DESAGUE ESTA DESCENTRADO A IZDA O DCHA**  
 (MÍNIMO POSIBLE 15 CM DESDE EXTERIOR)  
**MAJOR./INCR. + € 65 code/código MGSPCOL**

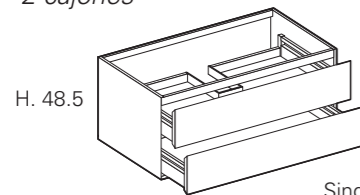


**POUR LES FILEURS voir page 135**  
**REGLETAS DE COMPENSACIÓN,**  
**consulte la pág. 135**

#1 Laqué Mat / Lacado Opaco | #2 Laqué Brillant / Lacado Brillo / Metal Color - Laqué Mat / Lacado Opaco | #3 Unicolor HPL | #4 Essences / Esencias | #5 Ecomalta

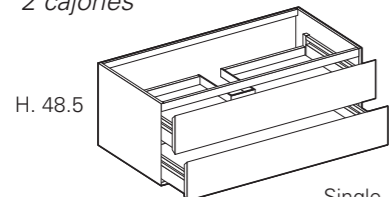
#1 Laqué Mat / Lacado Opaco | #2 Laqué Brillant / Lacado Brillo / Metal Color - Laqué Mat / Lacado Opaco | #3 Unicolor HPL | #4 Essences / Esencias | #5 Ecomalta

**BASES LAVABOS SUSPENDUES H.48.5**  
**BASES LAVABOS SUSPENDIDAS H.48.5**
**P.50**
**L 105 - STRUCTURE BLANCHE OU ANTHRACITE / ESTRUCTURA BLANCA O ANTRACITA**

 2 tiroirs  
 2 cajones


		STRUCTURE ESTRUCTURA		#1	#2	#3	#4	#5
		BLANCHE BLANCA	ANTHRACITE ANTRACITA					
Single Individual		<b>C42L2105</b>	<b>C42L2105A</b>	1.051	1.327	1.468	1.429	1.772
Gauche Izda		<b>C4SL2105</b>	<b>C4SL2105A</b>	961	1.178	1.295	1.265	1.586
Droite Drcha		<b>C4DL2105</b>	<b>C4DL2105A</b>	961	1.178	1.295	1.265	1.586
Central Central		<b>C40L2105</b>	<b>C40L2105A</b>	871	1.028	1.071	1.103	1.404

**L 120 - STRUCTURE BLANCHE OU ANTHRACITE / ESTRUCTURA BLANCA O ANTRACITA**

 2 tiroirs  
 2 cajones


		STRUCTURE ESTRUCTURA		#1	#2	#3	#4	#5
		BLANCHE BLANCA	ANTHRACITE ANTRACITA					
Single Individual		<b>C42L2125</b>	<b>C42L2125A</b>	1.100	1.396	1.602	1.511	1.839
Gauche Izda		<b>C4SL2125</b>	<b>C4SL2125A</b>	1.008	1.249	1.415	1.348	1.656
Droite Drcha		<b>C4DL2125</b>	<b>C4DL2125A</b>	1.008	1.249	1.415	1.348	1.656
Central Central		<b>C40L2125</b>	<b>C40L2125A</b>	919	1.100	1.178	1.185	1.461

**N.B.:** SI L'ÉVACUATION EST DÉCENTRÉE À GAUCHE OU À DROITE  
 (MINIMUM POSSIBLE 15 CM DE L'EXTÉRIEUR)  
**N.B.:** SI EL DESAGÜE ESTÁ DESCENTRADO A IZDA O DCHA  
 (MÍNIMO POSIBLE 15 CM DESDE EXTERIOR)  
**MAJOR./INCR. + € 65code/código MGSPCOL**



POUR LES FILEURS voir page 135  
 REGLETAS DE COMPENSACIÓN,  
 consulte la pág. 135



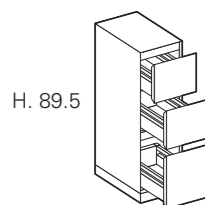
**N.B. -** POUR LES SPÉCIFICATIONS CONCERNANT GORGE, voir page 06-07  
 NOTA - PARA LAS ESPECIFICACIONES DE UÑERO, véase la pág. 06-07




#1 | Laqué Mat / Lacado Opaco | #2 | Laqué Brillant / Lacado Brillo / Metal Color - Laqué Mat / Lacado Opaco | #3 | Unicolor HPL | #4 | Essences / Esencias | #5 | Ecomalta

**BASES AU SOL H.83.5+6 (Socle)**  
**BASES A SUELO H.83.5+6 (Zócalo)**

**P.36****L 25** - STRUCTURE **BLANCHE** OU **ANTHRACITE** / ESTRUCTURA **BLANCA** O **ANTRACITA**

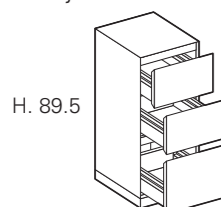
3 tiroirs  
 3 cajones







	STRUCTURE ESTRUCTURA		#1	#2	#3	#4	#5
	BLANCHE BLANCA	ANTHRACITE ANTRACITA					
Gauche Izda 	<b>C8SB323</b>	<b>C8SB323A</b>	<b>784</b>	<b>927</b>	<b>1.068</b>	<b>1.091</b>	<b>1.255</b>
Droite Drcha 	<b>C8DB323</b>	<b>C8DB323A</b>	<b>784</b>	<b>927</b>	<b>1.068</b>	<b>1.091</b>	<b>1.255</b>
Central Central 	<b>C80B323</b>	<b>C80B323A</b>	<b>694</b>	<b>756</b>	<b>867</b>	<b>903</b>	<b>1.035</b>

**L 35** - STRUCTURE **BLANCHE** OU **ANTHRACITE** / ESTRUCTURA **BLANCA** O **ANTRACITA**

3 tiroirs  
 3 cajones



	STRUCTURE ESTRUCTURA		#1	#2	#3	#4	#5
	BLANCHE BLANCA	ANTHRACITE ANTRACITA					
Single Individual 	<b>C82B333</b>	<b>C82B333A</b>	<b>978</b>	<b>1.225</b>	<b>1.382</b>	<b>1.383</b>	<b>1.637</b>
Gauche Izda 	<b>C8SB333</b>	<b>C8SB333A</b>	<b>837</b>	<b>1.006</b>	<b>1.152</b>	<b>1.139</b>	<b>1.378</b>
Droite Drcha 	<b>C8DB333</b>	<b>C8DB333A</b>	<b>837</b>	<b>1.006</b>	<b>1.152</b>	<b>1.139</b>	<b>1.378</b>
Central Central 	<b>C80B333</b>	<b>C80B333</b>	<b>755</b>	<b>842</b>	<b>955</b>	<b>960</b>	<b>1.165</b>



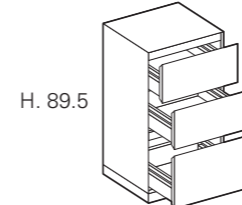
**N.B.** - POUR LES SPÉCIFICATIONS CONCERNANT GORGE ET SOCLE, voir page 06-07  
 NOTA - PARA LAS ESPECIFICACIONES DE UÑERO Y ZÓCALO, véase la pág. 06-07





#1 | Laqué Mat / Lacado Opaco  
 #2 | Laqué Brillant / Lacado Brillo / Metal Color - Laqué Mat / Lacado Opaco  
 #3 | Unicolor HPL  
 #4 | Essences / Esencias  
 #5 | Ecomalta

**BASES AU SOL H.83.5+6 (Socle)**  
**BASES A SUELO H.83.5+6 (Zócalo)**

**P.36****L 45** - STRUCTURE **BLANCHE** OU **ANTHRACITE** / ESTRUCTURA **BLANCA** O **ANTRACITA**

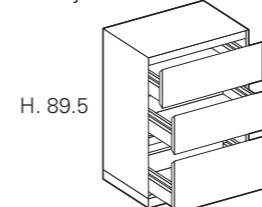
3 tiroirs  
 3 cajones







	STRUCTURE ESTRUCTURA		#1	#2	#3	#4	#5
	BLANCHE BLANCA	ANTHRACITE ANTRACITA					
Single Individual 	<b>C82B343</b>	<b>C82B343A</b>	<b>1.038</b>	<b>1.310</b>	<b>1.483</b>	<b>1.452</b>	<b>1.767</b>
Gauche Izda 	<b>C8SB343</b>	<b>C8SB343A</b>	<b>891</b>	<b>1.084</b>	<b>1.256</b>	<b>1.201</b>	<b>1.503</b>
Droite Drcha 	<b>C8DB343</b>	<b>C8DB343A</b>	<b>891</b>	<b>1.084</b>	<b>1.256</b>	<b>1.201</b>	<b>1.503</b>
Central Central 	<b>C80B343</b>	<b>C80B343A</b>	<b>815</b>	<b>927</b>	<b>1.042</b>	<b>1.029</b>	<b>1.295</b>

**L 60** - STRUCTURE **BLANCHE** OU **ANTHRACITE** / ESTRUCTURA **BLANCA** O **ANTRACITA**

3 tiroirs  
 3 cajones



	STRUCTURE ESTRUCTURA		#1	#2	#3	#4	#5
	BLANCHE BLANCA	ANTHRACITE ANTRACITA					
Single Individual 	<b>C82B363</b>	<b>C82B363A</b>	<b>1.155</b>	<b>1.466</b>	<b>1.663</b>	<b>1.608</b>	<b>1.990</b>
Gauche Izda 	<b>C8SB363</b>	<b>C8SB363A</b>	<b>999</b>	<b>1.229</b>	<b>1.413</b>	<b>1.345</b>	<b>1.717</b>
Droite Drcha 	<b>C8DB363</b>	<b>C8DB363A</b>	<b>999</b>	<b>1.229</b>	<b>1.413</b>	<b>1.345</b>	<b>1.717</b>
Central Central 	<b>C80B363</b>	<b>C80B363A</b>	<b>932</b>	<b>1.081</b>	<b>1.177</b>	<b>1.186</b>	<b>1.531</b>



POUR LES FILEURS voir page 135  
 REGLETAS DE COMPENSACIÓN, consulte la pág. 135

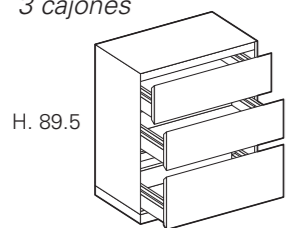
#1 | Laqué Mat / Lacado Opaco  
 #2 | Laqué Brillant / Lacado Brillo / Metal Color - Laqué Mat / Lacado Opaco  
 #3 | Unicolor HPL  
 #4 | Essences / Esencias  
 #5 | Ecomalta







**BASES AU SOL H.83.5+6 (Socle)**  
**BASES A SUELO H.83.5+6 (Zócalo)**

**P.36****L 70** - STRUCTURE **BLANCHE** OU **ANTHRACITE** / ESTRUCTURA **BLANCA** O **ANTRACITA**

3 tiroirs  
 3 cajones



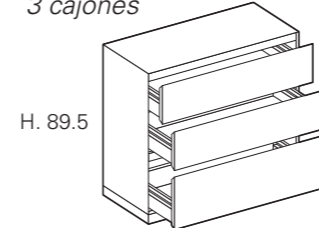
H. 89.5

	STRUCTURE ESTRUCTURA		#1	#2	#3	#4	#5
	BLANCHE BLANCA	ANTHRACITE ANTRACITA					
Single Individual 	<b>C82B373</b>	<b>C82B373A</b>	<b>1.223</b>	<b>1.558</b>	<b>1.752</b>	<b>1.716</b>	<b>2.134</b>
Gauche Izda 	<b>C8SB373</b>	<b>C8SB373A</b>	<b>1.060</b>	<b>1.314</b>	<b>1.492</b>	<b>1.444</b>	<b>1.850</b>
Droite Drcha 	<b>C8DB373</b>	<b>C8DB373A</b>	<b>1.060</b>	<b>1.314</b>	<b>1.492</b>	<b>1.444</b>	<b>1.850</b>
Central Central 	<b>C80B373</b>	<b>C80B373A</b>	<b>1.000</b>	<b>1.173</b>	<b>1.258</b>	<b>1.294</b>	<b>1.656</b>





**BASES AU SOL H.83.5+6 (Socle)**  
**BASES A SUELO H.83.5+6 (Zócalo)**

**P.36****L 90** - STRUCTURE **BLANCHE** OU **ANTHRACITE** / ESTRUCTURA **BLANCA** O **ANTRACITA**

3 tiroirs  
 3 cajones

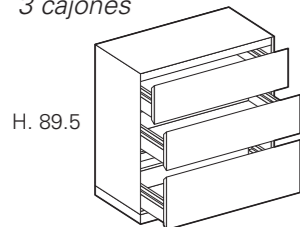


H. 89.5





	STRUCTURE ESTRUCTURA		#1	#2	#3	#4	#5
	BLANCHE BLANCA	ANTHRACITE ANTRACITA					
Single Individual 	<b>C82B393</b>	<b>C82B393A</b>	<b>1.324</b>	<b>1.709</b>	<b>1.901</b>	<b>1.898</b>	<b>2.375</b>
Gauche Izda 	<b>C8SB393</b>	<b>C8SB393A</b>	<b>1.147</b>	<b>1.451</b>	<b>1.624</b>	<b>1.609</b>	<b>2.074</b>
Droite Drcha 	<b>C8DB393</b>	<b>C8DB393A</b>	<b>1.147</b>	<b>1.451</b>	<b>1.624</b>	<b>1.609</b>	<b>2.074</b>
Central Central 	<b>C80B393</b>	<b>C80B393A</b>	<b>1.103</b>	<b>1.324</b>	<b>1.362</b>	<b>1.475</b>	<b>1.898</b>

**L 80** - STRUCTURE **BLANCHE** OU **ANTHRACITE** / ESTRUCTURA **BLANCA** O **ANTRACITA**

3 tiroirs  
 3 cajones



H. 89.5





	STRUCTURE ESTRUCTURA		#1	#2	#3	#4	#5
	BLANCHE BLANCA	ANTHRACITE ANTRACITA					
Single Individual 	<b>C82B383</b>	<b>C82B383A</b>	<b>1.267</b>	<b>1.625</b>	<b>1.841</b>	<b>1.799</b>	<b>2.263</b>
Gauche Izda 	<b>C8SB383</b>	<b>C8SB383A</b>	<b>1.094</b>	<b>1.374</b>	<b>1.570</b>	<b>1.519</b>	<b>1.971</b>
Droite Drcha 	<b>C8DB383</b>	<b>C8DB383A</b>	<b>1.094</b>	<b>1.374</b>	<b>1.570</b>	<b>1.519</b>	<b>1.971</b>
Central Central 	<b>C80B383</b>	<b>C80B383A</b>	<b>1.044</b>	<b>1.241</b>	<b>1.323</b>	<b>1.378</b>	<b>1.800</b>

**L 105** - STRUCTURE **BLANCHE** OU **ANTHRACITE** / ESTRUCTURA **BLANCA** O **ANTRACITA**

3 tiroirs  
 3 cajones



H. 89.5

	STRUCTURE ESTRUCTURA		#1	#2	#3	#4	#5
	BLANCHE BLANCA	ANTHRACITE ANTRACITA					
Single Individual 	<b>C82B3103</b>	<b>C82B3103A</b>	<b>1.437</b>	<b>1.858</b>	<b>2.029</b>	<b>2.071</b>	<b>2.626</b>
Gauche Izda 	<b>C8SB3103</b>	<b>C8SB3103A</b>	<b>1.249</b>	<b>1.589</b>	<b>1.740</b>	<b>1.769</b>	<b>2.310</b>
Droite Drcha 	<b>C8DB3103</b>	<b>C8DB3103A</b>	<b>1.249</b>	<b>1.589</b>	<b>1.740</b>	<b>1.769</b>	<b>2.310</b>
Central Central 	<b>C80B3103</b>	<b>C80B3103A</b>	<b>1.215</b>	<b>1.474</b>	<b>1.491</b>	<b>1.648</b>	<b>2.158</b>



**N.B.** - POUR LES SPÉCIFICATIONS CONCERNANT GORGE ET SOCLE, voir page 06-07  
 NOTA - PARA LAS ESPECIFICACIONES DE UÑERO Y ZÓCALO, véase la pág. 06-07



POUR LES FILEURS voir page 135  
 REGLETAS DE COMPENSACIÓN, consulte la pág. 135

#1 | Laqué Mat  
Lacado Opaco

#2 | Laqué Brillant / Lacado Brillo  
Metal Color - Laqué Mat / Lacado Opaco

#3 | Unicolor HPL

#4 | Essences  
Esencias

#5 | Ecomalta

#1 | Laqué Mat  
Lacado Opaco

#2 | Laqué Brillant / Lacado Brillo  
Metal Color - Laqué Mat / Lacado Opaco

#3 | Unicolor HPL

#4 | Essences  
Esencias

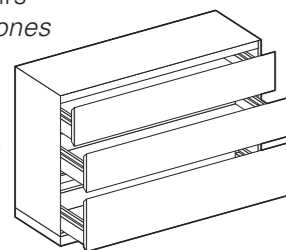
#5 | Ecomalta





**BASES AU SOL H.83.5+6 (Socle)**  
**BASES A SUELO H.83.5+6 (Zócalo)**

**P.36****L 120** - STRUCTURE **BLANCHE** OU **ANTHRACITE** / ESTRUCTURA **BLANCA** O **ANTRACITA**

3 tiroirs  
 3 cajones

H. 89.5



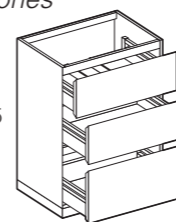
	STRUCTURE ESTRUCTURA		#1	#2	#3	#4	#5
	BLANCHE BLANCA	ANTHRACITE ANTRACITA					
Single Individual 	<b>C82B3123</b>	<b>C82B3123A</b>	1.525	1.983	2.215	2.219	2.783
Gauche Izda 	<b>C8SB3123</b>	<b>C8SB3123A</b>	1.327	1.704	1.904	1.904	2.458
Droite Drcha 	<b>C8DB3123</b>	<b>C8DB3123A</b>	1.327	1.704	1.904	1.904	2.458
Central Central 	<b>C80B3123</b>	<b>C80B3123A</b>	1.303	1.599	1.644	1.796	2.304





**BASES PORTE-LAVABO AU SOL H.83.5+6 (Socle)**  
**BASES LAVABOS A SUELO H.83.5+6 (Zócalo)**

**P.36****L 60** - STRUCTURE **BLANCHE** OU **ANTHRACITE** / ESTRUCTURA **BLANCA** O **ANTRACITA**

3 tiroirs  
 3 cajones

H. 89.5

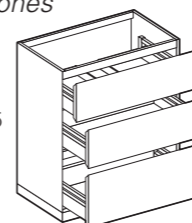






	STRUCTURE ESTRUCTURA		#1	#2	#3	#4	#5
	BLANCHE BLANCA	ANTHRACITE ANTRACITA					
Single Individual 	<b>C82L363</b>	<b>C82L363A</b>	1.177	1.487	1.695	1.623	2.005
Gauche Izda 	<b>C8SL363</b>	<b>C8SL363A</b>	1.066	1.295	1.480	1.411	1.786
Droite Drcha 	<b>C8DL363</b>	<b>C8DL363A</b>	1.066	1.295	1.480	1.411	1.786
Central Central 	<b>C80L363</b>	<b>C80L363A</b>	999	1.147	1.243	1.252	1.598

**L 70** - STRUCTURE **BLANCHE** OU **ANTHRACITE** / ESTRUCTURA **BLANCA** O **ANTRACITA**

3 tiroirs  
 3 cajones

H. 89.5



	STRUCTURE ESTRUCTURA		#1	#2	#3	#4	#5
	BLANCHE BLANCA	ANTHRACITE ANTRACITA					
Single Individual 	<b>C82L373</b>	<b>C82L373A</b>	1.236	1.571	1.776	1.721	2.140
Gauche Izda 	<b>C8SL373</b>	<b>C8SL373A</b>	1.125	1.380	1.558	1.510	1.916
Droite Drcha 	<b>C8DL373</b>	<b>C8DL373A</b>	1.125	1.380	1.558	1.510	1.916
Central Central 	<b>C80L373</b>	<b>C80L373A</b>	1.066	1.238	1.323	1.360	1.722



**N.B.** - POUR LES SPÉCIFICATIONS CONCERNANT GORGE ET SOCLE, voir page 06-07  
 NOTA - PARA LAS ESPECIFICACIONES DE UÑERO Y ZÓCALO, véase la pág. 06-07



**N.B.:** SI L'ÉVACUATION EST DÉCENTRÉE À GAUCHE OU À DROITE  
 (MINIMUM POSSIBLE 15 CM DE L'EXTÉRIEUR)  
**N.B.:** SI EL DESAGUE EST DESCENTRADO A IZDA O DCHA  
 (MÍNIMO POSIBLE 15 CM DESDE EXTERIOR)  
**MAJOR./INCR. + € 65 code/código MGSPCOL**

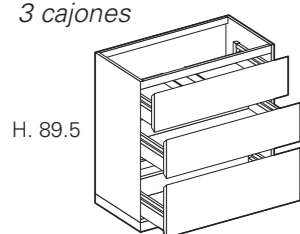


POUR LES FILEURS voir page 135  
 REGLETAS DE COMPENSACIÓN,  
 consulte la pág. 135





#1 | Laqué Mat / Lacado Opaco  
 #2 | Laqué Brillant / Lacado Brillo / Metal Color - Laqué Mat / Lacado Opaco  
 #3 | Unicolor HPL  
 #4 | Essences / Esencias  
 #5 | Ecomalta

#1 | Laqué Mat / Lacado Opaco  
 #2 | Laqué Brillant / Lacado Brillo / Metal Color - Laqué Mat / Lacado Opaco  
 #3 | Unicolor HPL  
 #4 | Essences / Esencias  
 #5 | Ecomalta

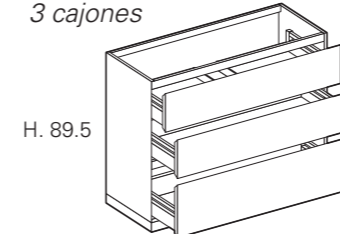
**BASES PORTE-LAVABO AU SOL H.83.5+6 (Socle)**  
**BASES LAVABOS A SUELO H.83.5+6 (Zócalo)**
**L 80 - STRUCTURE BLANCHE OU ANTHRACITE / ESTRUCTURA BLANCA O ANTRACITA**

 3 tiroirs  
 3 cajones






H. 89.5

	STRUCTURE ESTRUCTURA		#1	#2	#3	#4	#5
	BLANCHE BLANCA	ANTHRACITE ANTRACITA					
Single Individual 	<b>C82L383</b>	<b>C82L383A</b>	1.293	1.651	1.881	1.815	2.281
Gauche Izda 	<b>C8SL383</b>	<b>C8SL383A</b>	1.182	1.459	1.656	1.604	2.057
Droite Drcha 	<b>C8DL383</b>	<b>C8DL383A</b>	1.182	1.459	1.656	1.604	2.057
Central Central 	<b>C80L383</b>	<b>C80L383A</b>	1.129	1.327	1.408	1.464	1.885

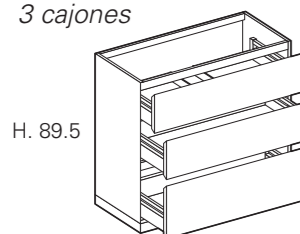
**BASES PORTE-LAVABO AU SOL H.83.5+6 (Socle)**  
**BASES LAVABOS A SUELO H.83.5+6 (Zócalo)**
**P.36**
**L 105 - STRUCTURE BLANCHE OU ANTHRACITE / ESTRUCTURA BLANCA O ANTRACITA**

 3 tiroirs  
 3 cajones






H. 89.5

	STRUCTURE ESTRUCTURA		#1	#2	#3	#4	#5
	BLANCHE BLANCA	ANTHRACITE ANTRACITA					
Single Individual 	<b>C82L3103</b>	<b>C82L3103A</b>	1.445	1.866	2.054	2.064	2.622
Gauche Izda 	<b>C8SL3103</b>	<b>C8SL3103A</b>	1.334	1.674	1.824	1.853	2.396
Droite Drcha 	<b>C8DL3103</b>	<b>C8DL3103A</b>	1.334	1.674	1.824	1.853	2.396
Central Central 	<b>C80L3103</b>	<b>C80L3103A</b>	1.300	1.558	1.575	1.732	2.241

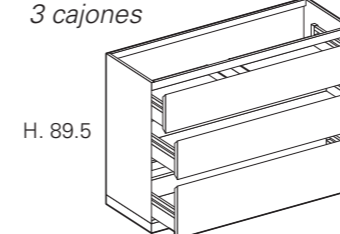
**L 90 - STRUCTURE BLANCHE OU ANTHRACITE / ESTRUCTURA BLANCA O ANTRACITA**

 3 tiroirs  
 3 cajones






H. 89.5

	STRUCTURE ESTRUCTURA		#1	#2	#3	#4	#5
	BLANCHE BLANCA	ANTHRACITE ANTRACITA					
Single Individual 	<b>C82L393</b>	<b>C82L393A</b>	1.342	1.726	1.936	1.903	2.382
Gauche Izda 	<b>C8SL393</b>	<b>C8SL393A</b>	1.231	1.533	1.708	1.691	2.158
Droite Drcha 	<b>C8DL393</b>	<b>C8DL393A</b>	1.231	1.533	1.708	1.691	2.158
Central Central 	<b>C80L393</b>	<b>C80L393A</b>	1.186	1.408	1.446	1.559	1.981

**L 120 - STRUCTURE BLANCHE OU ANTHRACITE / ESTRUCTURA BLANCA O ANTRACITA**

 3 tiroirs  
 3 cajones


H. 89.5

	STRUCTURE ESTRUCTURA		#1	#2	#3	#4	#5
	BLANCHE BLANCA	ANTHRACITE ANTRACITA					
Single Individual 	<b>C82L3123</b>	<b>C82L3123A</b>	1.606	2.065	2.297	2.300	2.866
Gauche Izda 	<b>C8SL3123</b>	<b>C8SL3123A</b>	1.408	1.786	1.985	1.985	2.540
Droite Drcha 	<b>C8DL3123</b>	<b>C8DL3123A</b>	1.408	1.786	1.985	1.985	2.540
Central Central 	<b>C80L3123</b>	<b>C80L3123A</b>	1.385	1.681	1.726	1.878	2.384



**N.B. - POUR LES SPÉCIFICATIONS CONCERNANT GORGE ET SOCLE, voir page 06-07**  
**NOTA - PARA LAS ESPECIFICACIONES DE UÑERO Y ZÓCALO, véase la pág. 06-07**



**N.B.: SI L'ÉVACUATION EST DÉCENTRÉE À GAUCHE OU À DROITE**  
 (MINIMUM POSSIBLE 15 CM DE L'EXTÉRIEUR)  
**N.B.: SI EL DESAGUE ESTA DESCENTRADO A IZDA O DCHA**  
 (MÍNIMO POSIBLE 15 CM DESDE EXTERIOR)  
**MAJOR./INCR. + € 65 code/código MGSPCOL**



**POUR LES FILEURS voir page 135**  
**REGLETAS DE COMPENSACIÓN,**  
**consulte la pág. 135**

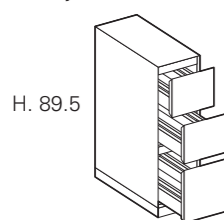
#1 | Laqué Mat / Lacado Opaco  
 #2 | Laqué Brillant / Lacado Brillo / Metal Color - Laqué Mat / Lacado Opaco  
 #3 | Unicolor HPL  
 #4 | Essences / Esencias  
 #5 | Ecomalta




#1 | Laqué Mat / Lacado Opaco  
 #2 | Laqué Brillant / Lacado Brillo / Metal Color - Laqué Mat / Lacado Opaco  
 #3 | Unicolor HPL  
 #4 | Essences / Esencias  
 #5 | Ecomalta

**BASES AU SOL H.83.5+6 (Socle)**  
**BASES A SUELO H.83.5+6 (Zócalo)**

**P.50****L 25** - STRUCTURE **BLANCHE** OU **ANTHRACITE** / ESTRUCTURA **BLANCA** O **ANTRACITA**

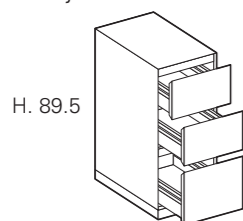
3 tiroirs  
 3 cajones







	STRUCTURE ESTRUCTURA		#1	#2	#3	#4	#5
	BLANCHE BLANCA	ANTHRACITE ANTRACITA					
Gauche Izda 	<b>C8SB325</b>	<b>C8SB325A</b>	<b>868</b>	<b>1.031</b>	<b>1.147</b>	<b>1.211</b>	<b>1.373</b>
Droite Drcha 	<b>C8DB325</b>	<b>C8DB325A</b>	<b>868</b>	<b>1.031</b>	<b>1.147</b>	<b>1.211</b>	<b>1.373</b>
Central Central 	<b>C80B325</b>	<b>C80B325A</b>	<b>743</b>	<b>805</b>	<b>917</b>	<b>965</b>	<b>1.094</b>

**L 35** - STRUCTURE **BLANCHE** OU **ANTHRACITE** / ESTRUCTURA **BLANCA** O **ANTRACITA**

3 tiroirs  
 3 cajones



	STRUCTURE ESTRUCTURA		#1	#2	#3	#4	#5
	BLANCHE BLANCA	ANTHRACITE ANTRACITA					
Single Individual 	<b>C82B335</b>	<b>C82B335A</b>	<b>1.097</b>	<b>1.387</b>	<b>1.488</b>	<b>1.564</b>	<b>1.815</b>
Gauche Izda 	<b>C8SB335</b>	<b>C8SB335A</b>	<b>923</b>	<b>1.112</b>	<b>1.232</b>	<b>1.262</b>	<b>1.498</b>
Droite Drcha 	<b>C8DB335</b>	<b>C8DB335A</b>	<b>923</b>	<b>1.112</b>	<b>1.232</b>	<b>1.262</b>	<b>1.498</b>
Central Central 	<b>C80B335</b>	<b>C80B335A</b>	<b>805</b>	<b>894</b>	<b>1.008</b>	<b>1.024</b>	<b>1.229</b>



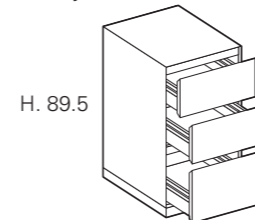
**N.B.** - POUR LES SPÉCIFICATIONS CONCERNANT GORGE ET SOCLE, voir page 06-07  
 NOTA - PARA LAS ESPECIFICACIONES DE UÑERO Y ZÓCALO, véase la pág. 06-07





#1 | Laqué Mat / Lacado Opaco  
 #2 | Laqué Brillant / Lacado Brillo / Metal Color - Laqué Mat / Lacado Opaco  
 #3 | Unicolor HPL  
 #4 | Essences / Esencias  
 #5 | Ecomalta

**BASES AU SOL H.83.5+6 (Socle)**  
**BASES A SUELO H.83.5+6 (Zócalo)**

**P.50****L 45** - STRUCTURE **BLANCHE** OU **ANTHRACITE** / ESTRUCTURA **BLANCA** O **ANTRACITA**

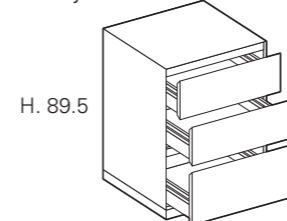
3 tiroirs  
 3 cajones







	STRUCTURE ESTRUCTURA		#1	#2	#3	#4	#5
	BLANCHE BLANCA	ANTHRACITE ANTRACITA					
Single Individual 	<b>C82B345</b>	<b>C82B345A</b>	<b>1.158</b>	<b>1.458</b>	<b>1.556</b>	<b>1.617</b>	<b>1.919</b>
Gauche Izda 	<b>C8SB345</b>	<b>C8SB345A</b>	<b>979</b>	<b>1.192</b>	<b>1.337</b>	<b>1.323</b>	<b>1.625</b>
Droite Drcha 	<b>C8DB345</b>	<b>C8DB345A</b>	<b>979</b>	<b>1.192</b>	<b>1.337</b>	<b>1.323</b>	<b>1.625</b>
Central Central 	<b>C80B345</b>	<b>C80B345A</b>	<b>868</b>	<b>980</b>	<b>1.099</b>	<b>1.093</b>	<b>1.359</b>

**L 60** - STRUCTURE **BLANCHE** OU **ANTHRACITE** / ESTRUCTURA **BLANCA** O **ANTRACITA**

3 tiroirs  
 3 cajones



	STRUCTURE ESTRUCTURA		#1	#2	#3	#4	#5
	BLANCHE BLANCA	ANTHRACITE ANTRACITA					
Single Individual 	<b>C82B365</b>	<b>C82B365A</b>	<b>1.291</b>	<b>1.642</b>	<b>1.787</b>	<b>1.805</b>	<b>2.185</b>
Gauche Izda 	<b>C8SB365</b>	<b>C8SB365A</b>	<b>1.101</b>	<b>1.350</b>	<b>1.512</b>	<b>1.481</b>	<b>1.854</b>
Droite Drcha 	<b>C8DB365</b>	<b>C8DB365A</b>	<b>1.101</b>	<b>1.350</b>	<b>1.512</b>	<b>1.481</b>	<b>1.854</b>
Central Central 	<b>C80B365</b>	<b>C80B365A</b>	<b>1.001</b>	<b>1.150</b>	<b>1.248</b>	<b>1.265</b>	<b>1.610</b>



POUR LES FILEURS voir page 135  
 REGLETAS DE COMPENSACIÓN, consulte la pág. 135

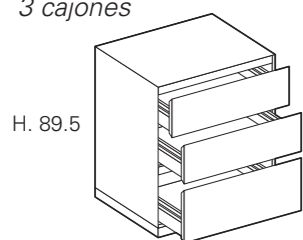
#1 | Laqué Mat / Lacado Opaco  
 #2 | Laqué Brillant / Lacado Brillo / Metal Color - Laqué Mat / Lacado Opaco  
 #3 | Unicolor HPL  
 #4 | Essences / Esencias  
 #5 | Ecomalta







**BASES AU SOL H.83.5+6 (Socle)**  
**BASES A SUELO H.83.5+6 (Zócalo)**

**L 70 - STRUCTURE BLANCHE OU ANTHRACITE / ESTRUCTURA BLANCA O ANTRACITA**

3 tiroirs  
 3 cajones



H. 89.5

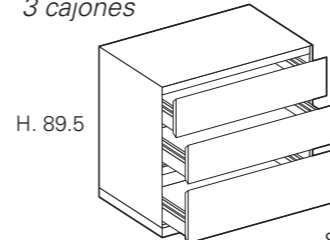
	STRUCTURE ESTRUCTURA		#1	#2	#3	#4	#5
	BLANCHE BLANCA	ANTHRACITE ANTRACITA					
Single Individual 	<b>C82B375</b>	<b>C82B375A</b>	<b>1.361</b>	<b>1.736</b>	<b>1.877</b>	<b>1.917</b>	<b>2.331</b>
Gauche Izda 	<b>C8SB375</b>	<b>C8SB375A</b>	<b>1.164</b>	<b>1.438</b>	<b>1.590</b>	<b>1.584</b>	<b>1.989</b>
Droite Drcha 	<b>C8DB375</b>	<b>C8DB375A</b>	<b>1.164</b>	<b>1.438</b>	<b>1.590</b>	<b>1.584</b>	<b>1.989</b>
Central Central 	<b>C80B375</b>	<b>C80B375A</b>	<b>1.071</b>	<b>1.244</b>	<b>1.330</b>	<b>1.374</b>	<b>1.736</b>

**BASES AU SOL H.83.5+6 (Socle)**  
**BASES A SUELO H.83.5+6 (Zócalo)**





**P.50**

**L 90 - STRUCTURE BLANCHE OU ANTHRACITE / ESTRUCTURA BLANCA O ANTRACITA**

3 tiroirs  
 3 cajones

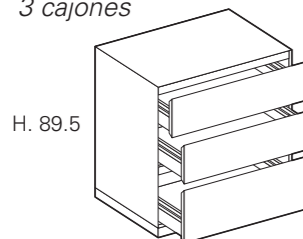


H. 89.5





	STRUCTURE ESTRUCTURA		#1	#2	#3	#4	#5
	BLANCHE BLANCA	ANTHRACITE ANTRACITA					
Single Individual 	<b>C82B395</b>	<b>C82B395A</b>	<b>1.470</b>	<b>1.894</b>	<b>2.034</b>	<b>2.102</b>	<b>2.576</b>
Gauche Izda 	<b>C8SB395</b>	<b>C8SB395A</b>	<b>1.256</b>	<b>1.581</b>	<b>1.728</b>	<b>1.755</b>	<b>2.219</b>
Droite Drcha 	<b>C8DB395</b>	<b>C8DB395A</b>	<b>1.256</b>	<b>1.581</b>	<b>1.728</b>	<b>1.755</b>	<b>2.219</b>
Central Central 	<b>C80B395</b>	<b>C80B395A</b>	<b>1.178</b>	<b>1.401</b>	<b>1.442</b>	<b>1.563</b>	<b>1.984</b>

**L 80 - STRUCTURE BLANCHE OU ANTHRACITE / ESTRUCTURA BLANCA O ANTRACITA**

3 tiroirs  
 3 cajones

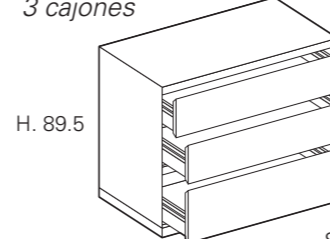


H. 89.5





	STRUCTURE ESTRUCTURA		#1	#2	#3	#4	#5
	BLANCHE BLANCA	ANTHRACITE ANTRACITA					
Single Individual 	<b>C82B385</b>	<b>C82B385A</b>	<b>1.409</b>	<b>1.809</b>	<b>1.971</b>	<b>2.004</b>	<b>2.464</b>
Gauche Izda 	<b>C8SB385</b>	<b>C8SB385A</b>	<b>1.205</b>	<b>1.504</b>	<b>1.674</b>	<b>1.664</b>	<b>2.116</b>
Droite Drcha 	<b>C8DB385</b>	<b>C8DB385A</b>	<b>1.205</b>	<b>1.504</b>	<b>1.674</b>	<b>1.664</b>	<b>2.116</b>
Central Central 	<b>C80B385</b>	<b>C80B385A</b>	<b>1.112</b>	<b>1.309</b>	<b>1.388</b>	<b>1.450</b>	<b>1.878</b>

**L 105 - STRUCTURE BLANCHE OU ANTHRACITE / ESTRUCTURA BLANCA O ANTRACITA**

3 tiroirs  
 3 cajones



H. 89.5

	STRUCTURE ESTRUCTURA		#1	#2	#3	#4	#5
	BLANCHE BLANCA	ANTHRACITE ANTRACITA					
Single Individual 	<b>C82B3105</b>	<b>C82B3105A</b>	<b>1.589</b>	<b>2.050</b>	<b>2.166</b>	<b>2.284</b>	<b>2.835</b>
Gauche Izda 	<b>C8SB3105</b>	<b>C8SB3105A</b>	<b>1.366</b>	<b>1.727</b>	<b>1.853</b>	<b>1.923</b>	<b>2.462</b>
Droite Drcha 	<b>C8DB3105</b>	<b>C8DB3105A</b>	<b>1.366</b>	<b>1.727</b>	<b>1.853</b>	<b>1.923</b>	<b>2.462</b>
Central Central 	<b>C80B3105</b>	<b>C80B3105A</b>	<b>1.298</b>	<b>1.558</b>	<b>1.576</b>	<b>1.742</b>	<b>2.251</b>



**N.B.** - POUR LES SPÉCIFICATIONS CONCERNANT GORGE ET SOCLE, voir page 06-07  
 NOTA - PARA LAS ESPECIFICACIONES DE UÑERO Y ZÓCALO, véase la pág. 06-07



POUR LES FILEURS voir page 135  
 REGLETAS DE COMPENSACIÓN, consulte la pág. 135

#1 | Laqué Mat / Lacado Opaco  
 #2 | Laqué Brillant / Lacado Brillo / Metal Color - Laqué Mat / Lacado Opaco  
 #3 | Unicolor HPL  
 #4 | Essences / Esencias  
 #5 | Ecomalta

#1 | Laqué Mat / Lacado Opaco  
 #2 | Laqué Brillant / Lacado Brillo / Metal Color - Laqué Mat / Lacado Opaco  
 #3 | Unicolor HPL  
 #4 | Essences / Esencias  
 #5 | Ecomalta

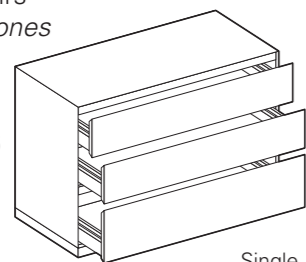
**BASES AU SOL H.83.5+6 (Socle)**  
**BASES A SUELO H.83.5+6 (Zócalo)**





**P.50**

**L 120** - STRUCTURE **BLANCHE** OU **ANTHRACITE** / ESTRUCTURA **BLANCA** O **ANTRACITA**

3 tiroirs  
 3 cajones

H. 89.5



	STRUCTURE ESTRUCTURA		#1	#2	#3	#4	#5
	BLANCHE BLANCA	ANTHRACITE ANTRACITA					
Single Individual 	<b>C82B3125</b>	<b>C82B3125A</b>	1.680	2.178	2.356	2.434	2.995
Gauche Izda 	<b>C8SB3125</b>	<b>C8SB3125A</b>	1.446	1.844	2.017	2.058	2.612
Droite Drcha 	<b>C8DB3125</b>	<b>C8DB3125A</b>	1.446	1.844	2.017	2.058	2.612
Central Central 	<b>C80B3125</b>	<b>C80B3125A</b>	1.388	1.684	1.732	1.893	2.399

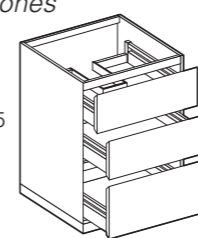
**BASES PORTE-LAVABO AU SOL H.83.5+6 (Socle)**  
**BASES LAVABOS A SUELO H.83.5+6 (Zócalo)**





**P.50**

**L 60** - STRUCTURE **BLANCHE** OU **ANTHRACITE** / ESTRUCTURA **BLANCA** O **ANTRACITA**

3 tiroirs  
 3 cajones

H. 89.5

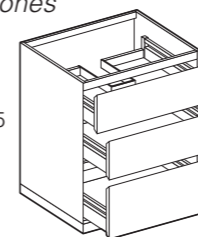






	STRUCTURE ESTRUCTURA		#1	#2	#3	#4	#5
	BLANCHE BLANCA	ANTHRACITE ANTRACITA					
Single Individual 	<b>C82L365</b>	<b>C82L365A</b>	1.308	1.660	1.813	1.814	2.196
Gauche Izda 	<b>C8SL365</b>	<b>C8SL365A</b>	1.164	1.413	1.573	1.545	1.918
Droite Drcha 	<b>C8DL365</b>	<b>C8DL365A</b>	1.164	1.413	1.573	1.545	1.918
Central Central 	<b>C80L365</b>	<b>C80L365A</b>	1.064	1.212	1.310	1.327	1.673

**L 70** - STRUCTURE **BLANCHE** OU **ANTHRACITE** / ESTRUCTURA **BLANCA** O **ANTRACITA**

3 tiroirs  
 3 cajones

H. 89.5



	STRUCTURE ESTRUCTURA		#1	#2	#3	#4	#5
	BLANCHE BLANCA	ANTHRACITE ANTRACITA					
Single Individual 	<b>C82L375</b>	<b>C82L375A</b>	1.368	1.746	1.897	1.916	2.332
Gauche Izda 	<b>C8SL375</b>	<b>C8SL375A</b>	1.224	1.498	1.650	1.644	2.049
Droite Drcha 	<b>C8DL375</b>	<b>C8DL375A</b>	1.224	1.498	1.650	1.644	2.049
Central Central 	<b>C80L375</b>	<b>C80L375A</b>	1.131	1.306	1.392	1.435	1.798



**N.B.** - POUR LES SPÉCIFICATIONS CONCERNANT GORGE ET SOCLE, voir page 06-07  
 NOTA - PARA LAS ESPECIFICACIONES DE UÑERO Y ZÓCALO, véase la pág. 06-07



**N.B.:** SI L'ÉVACUATION EST DÉCENTRÉE À GAUCHE OU À DROITE  
 (MINIMUM POSSIBLE 15 CM DE L'EXTÉRIEUR)  
**N.B.:** SI EL DESAGUE EST DESCENTRADO A IZDA O DCHA  
 (MÍNIMO POSIBLE 15 CM DESDE EXTERIOR)  
**MAJOR./INCR. + € 65 code/código MGSPCOL**

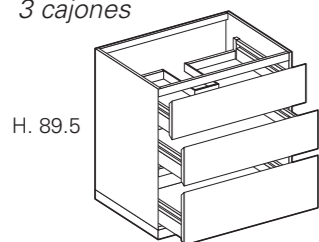


POUR LES FILEURS voir page 135  
 REGLETAS DE COMPENSACIÓN,  
 consulte la pág. 135





#1 Laqué Mat / Lacado Opaco #2 Laqué Brillant / Lacado Brillo / Metal Color - Laqué Mat / Lacado Opaco #3 Unicolor HPL #4 Essences / Esencias #5 Ecomalta

#1 Laqué Mat / Lacado Opaco #2 Laqué Brillant / Lacado Brillo / Metal Color - Laqué Mat / Lacado Opaco #3 Unicolor HPL #4 Essences / Esencias #5 Ecomalta

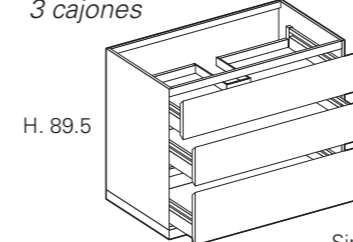
**BASES PORTE-LAVABO AU SOL H.83.5+6 (Socle)**  
**BASES LAVABOS A SUELO H.83.5+6 (Zócalo)**
**P.50**
**L 80 - STRUCTURE BLANCHE OU ANTHRACITE / ESTRUCTURA BLANCA O ANTRACITA**

 3 tiroirs  
 3 cajones






H. 89.5

	STRUCTURE ESTRUCTURA		#1	#2	#3	#4	#5
	BLANCHE BLANCA	ANTHRACITE ANTRACITA					
Single Individual 	<b>C82L385</b>	<b>C82L385A</b>	1.429	1.831	2.006	2.014	2.477
Gauche Izda 	<b>C8SL385</b>	<b>C8SL385A</b>	1.284	1.584	1.754	1.745	2.196
Droite Drcha 	<b>C8DL385</b>	<b>C8DL385A</b>	1.284	1.584	1.754	1.745	2.196
Central Central 	<b>C80L385</b>	<b>C80L385A</b>	1.198	1.396	1.481	1.544	1.966

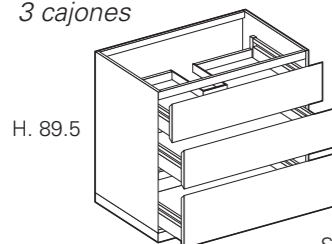
**BASES PORTE-LAVABO AU SOL H.83.5+6 (Socle)**  
**BASES LAVABOS A SUELO H.83.5+6 (Zócalo)**
**P.50**
**L 105 - STRUCTURE BLANCHE OU ANTHRACITE / ESTRUCTURA BLANCA O ANTRACITA**

 3 tiroirs  
 3 cajones






H. 89.5

	STRUCTURE ESTRUCTURA		#1	#2	#3	#4	#5
	BLANCHE BLANCA	ANTHRACITE ANTRACITA					
Single Individual 	<b>C82L3105</b>	<b>C82L3105A</b>	1.588	2.049	2.182	2.267	2.824
Gauche Izda 	<b>C8SL3105</b>	<b>C8SL3105A</b>	1.442	1.802	1.929	1.998	2.539
Droite Drcha 	<b>C8DL3105</b>	<b>C8DL3105A</b>	1.442	1.802	1.929	1.998	2.539
Central Central 	<b>C80L3105</b>	<b>C80L3105A</b>	1.373	1.635	1.651	1.818	2.327

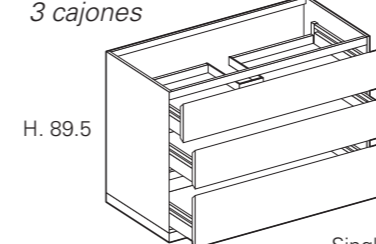
**L 90 - STRUCTURE BLANCHE OU ANTHRACITE / ESTRUCTURA BLANCA O ANTRACITA**

 3 tiroirs  
 3 cajones






H. 89.5

	STRUCTURE ESTRUCTURA		#1	#2	#3	#4	#5
	BLANCHE BLANCA	ANTHRACITE ANTRACITA					
Single Individual 	<b>C82L395</b>	<b>C82L395A</b>	1.479	1.904	2.058	2.101	2.578
Gauche Izda 	<b>C8SL395</b>	<b>C8SL395A</b>	1.335	1.658	1.805	1.833	2.296
Droite Drcha 	<b>C8DL395</b>	<b>C8DL395A</b>	1.335	1.658	1.805	1.833	2.296
Central Central 	<b>C80L395</b>	<b>C80L395A</b>	1.255	1.478	1.519	1.641	2.061

**L 120 - STRUCTURE BLANCHE OU ANTHRACITE / ESTRUCTURA BLANCA O ANTRACITA**

 3 tiroirs  
 3 cajones


H. 89.5

	STRUCTURE ESTRUCTURA		#1	#2	#3	#4	#5
	BLANCHE BLANCA	ANTHRACITE ANTRACITA					
Single Individual 	<b>C82L3125</b>	<b>C82L3125A</b>	1.663	2.161	2.360	2.402	2.968
Gauche Izda 	<b>C8SL3125</b>	<b>C8SL3125A</b>	1.518	1.916	2.090	2.132	2.684
Droite Drcha 	<b>C8DL3125</b>	<b>C8DL3125A</b>	1.518	1.916	2.090	2.132	2.684
Central Central 	<b>C80L3125</b>	<b>C80L3125A</b>	1.459	1.756	1.804	1.965	2.471



**N.B. - POUR LES SPÉCIFICATIONS CONCERNANT GORGE ET SOCLE, voir page 06-07**  
**NOTA - PARA LAS ESPECIFICACIONES DE UÑERO Y ZÓCALO, véase la pág. 06-07**



**N.B.: SI L'ÉVACUATION EST DÉCENTRÉE À GAUCHE OU À DROITE (MINIMUM POSSIBLE 15 CM DE L'EXTÉRIEUR)**  
**N.B.: SI EL DESAGUE ESTÁ DESCENTRADO A IZDA O DCHA (MÍNIMO POSIBLE 15 CM DESDE EXTERIOR)**  
**MAJOR./INCR. + € 65 code/código MGSPCOL**

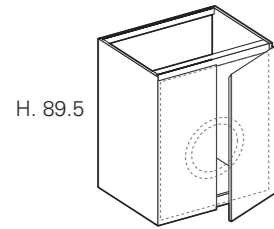


**POUR LES FILEURS voir page 135**  
**REGLETAS DE COMPENSACIÓN, consulte la pág. 135**

#1 Laqué Mat / Lacado Opaco | #2 Laqué Brillant / Lacado Brillo / Metal Color - Laqué Mat / Lacado Opaco | #3 Unicolor HPL | #4 Essences / Esencias | #5 Ecomalta

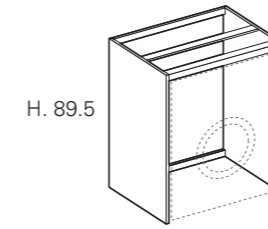
#1 Laqué Mat / Lacado Opaco | #2 Laqué Brillant / Lacado Brillo / Metal Color - Laqué Mat / Lacado Opaco | #3 Unicolor HPL | #4 Essences / Esencias | #5 Ecomalta

**BASES LAVE-LINGE H.89.5**  
**BASE PORTA LAVADORA H.89.5**
**P.50/60/65/70/75**
**L 70 - STRUCTURE BLANCHE OU ANTHRACITE / ESTRUCTURA BLANCA O ANTRACITA**

 2 portes  
 2 puertas


Single Individual	STRUCTURE ESTRUCTURA		#1	#2	#3	#4	#5
	BLANCHE BLANCA	ANTHRACITE ANTRACITA					
<b>P 50</b>	<b>C9BL75</b>	<b>C9BL75A</b>	<b>954</b>	<b>1.349</b>	<b>1.416</b>	<b>1.427</b>	<b>1.773</b>
<b>Mésures internes: / Medidas internas útiles:</b> L 62 H 87 P 45							
<b>P 60</b>	<b>C9BL76</b>	<b>C9BL76A</b>	<b>1.021</b>	<b>1.447</b>	<b>1.472</b>	<b>1.531</b>	<b>1.874</b>
<b>Mésures internes: / Medidas internas útiles:</b> L 62 H 87 P 55							
<b>P 65</b>	<b>C9BL77</b>	<b>C9BL77A</b>	<b>1.055</b>	<b>1.494</b>	<b>1.496</b>	<b>1.640</b>	<b>1.924</b>
<b>Mésures internes: / Medidas internas útiles:</b> L 62 H 87 P 60							
<b>P 70</b>	<b>C9BL78</b>	<b>C9BL78A</b>	<b>1.114</b>	<b>1.572</b>	<b>1.536</b>	<b>1.719</b>	<b>2.029</b>
<b>Mésures internes: / Medidas internas útiles:</b> L 62 H 87 P 65							
<b>P 75</b>	<b>C9BL79</b>	<b>C9BL79A</b>	<b>1.149</b>	<b>1.619</b>	<b>1.564</b>	<b>1.772</b>	<b>2.081</b>
<b>Mésures internes: / Medidas internas útiles:</b> L 62 H 87 P 70							

**BASES LAVE-LINGE H.89.5**  
**BASE PORTA LAVADORA H.89.5**
**P.50/60/65/70/75**
**L 70 - CAISSON FINI À L'INTÉRIEUR COMME À L'EXTÉRIEUR / EL ACABADO INTERIOR DEL CUERPO ES IGUAL AL EXTERIOR**

 Sans portes - côtés NON 45°  
 Sin puertas - laterales NO 45°


Single Individual	Code	#1	#2	#3	#4	#5
<b>P 50</b>	<b>C9BLG75</b>	<b>477</b>	<b>588</b>	<b>607</b>	<b>720</b>	<b>1.348</b>
<b>Mésures internes: / Medidas internas útiles:</b> L 62 H 87 P 49						
<b>P 60</b>	<b>C9BLG76</b>	<b>544</b>	<b>677</b>	<b>660</b>	<b>830</b>	<b>1.573</b>
<b>Mésures internes: / Medidas internas útiles:</b> L 62 H 87 P 59						
<b>P 65</b>	<b>C9BLG77</b>	<b>576</b>	<b>721</b>	<b>684</b>	<b>884</b>	<b>1.686</b>
<b>Mésures internes: / Medidas internas útiles:</b> L 62 H 87 P 64						
<b>P 70</b>	<b>C9BLG78</b>	<b>638</b>	<b>792</b>	<b>724</b>	<b>966</b>	<b>1.839</b>
<b>Mésures internes: / Medidas internas útiles:</b> L 62 H 87 P 69						
<b>P 75</b>	<b>C9BLG79</b>	<b>672</b>	<b>837</b>	<b>755</b>	<b>1.027</b>	<b>1.938</b>
<b>Mésures internes: / Medidas internas útiles:</b> L 62 H 87 P 74						



**N.B. - POUR LES SPÉCIFICATIONS CONCERNANT GORGE ET SOCLE, voir page 06-07**  
**NOTA - PARA LAS ESPECIFICACIONES DE UÑERO Y ZÓCALO, véase la pág. 06-07**



**POUR LES FILEURS voir page 135**  
**REGLETAS DE COMPENSACIÓN, consulte la pág. 135**

**#1** | Laqué Mat  
Lacado Opaco

**#2** | Laqué Brillant / Lacado Brillo  
Metal Color - Laqué Mat / Lacado Opaco

**#3** | Unicolor HPL

**#4** | Essences  
Esencias

**#5** | Ecomalta

**#1** | Laqué Mat  
Lacado Opaco

**#2** | Laqué Brillant / Lacado Brillo  
Metal Color - Laqué Mat / Lacado Opaco

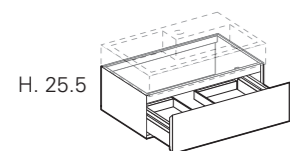
**#3** | Unicolor HPL

**#4** | Essences  
Esencias

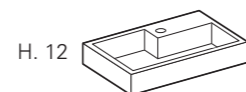
**#5** | Ecomalta



**MONOBLOC "CUBIK" H.25.5+12**  
**MONOBLOQUE "CUBIK" H.25.5+12**
**P.36**
**L 70 - STRUCTURE BLANCHE OU ANTHRACITE / ESTRUCTURA BLANCA O ANTRACITA**

 1 tiroir  
 1 cajón


H. 25.5

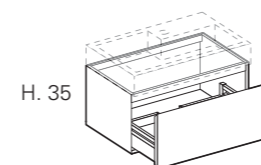


H. 12

**AQUATEK**
**LAVK7** **704**

STRUCTURE ESTRUCTURA		#1	#2	#3	#4	#5
BLANCHE BLANCA	ANTHRACITE ANTRACITA					
<b>C2M173</b>	<b>C2M173A</b>	<b>555</b>	<b>658</b>	<b>798</b>	<b>719</b>	<b>849</b>

**MONOBLOC "CUBIK" H.35+12**  
**MONOBLOQUE "CUBIK" H.35+12**
**P.36**
**L 70 - STRUCTURE BLANCHE OU ANTHRACITE / ESTRUCTURA BLANCA O ANTRACITA**

 1 tiroir  
 1 cajón


H. 35

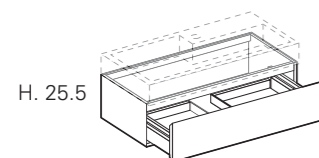


H. 12

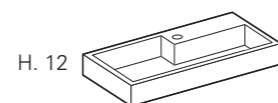
**AQUATEK**
**LAVK7** **704**

STRUCTURE ESTRUCTURA		#1	#2	#3	#4	#5
BLANCHE BLANCA	ANTHRACITE ANTRACITA					
<b>C3M173</b>	<b>C3M173A</b>	<b>607</b>	<b>739</b>	<b>847</b>	<b>782</b>	<b>987</b>

**L 90 - STRUCTURE BLANCHE OU ANTHRACITE / ESTRUCTURA BLANCA O ANTRACITA**

 1 tiroir  
 1 cajón


H. 25.5

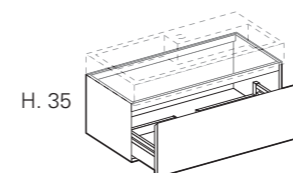


H. 12

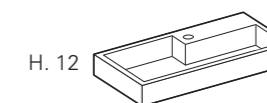
**AQUATEK**
**LAVK9** **906**

STRUCTURE ESTRUCTURA		#1	#2	#3	#4	#5
BLANCHE BLANCA	ANTHRACITE ANTRACITA					
<b>C2M193</b>	<b>C2M193A</b>	<b>606</b>	<b>723</b>	<b>874</b>	<b>792</b>	<b>937</b>

**L 90 - STRUCTURE BLANCHE OU ANTHRACITE / ESTRUCTURA BLANCA O ANTRACITA**

 1 tiroir  
 1 cajón


H. 35



H. 12

**AQUATEK**
**LAVK9** **906**

STRUCTURE ESTRUCTURA		#1	#2	#3	#4	#5
BLANCHE BLANCA	ANTHRACITE ANTRACITA					
<b>C3M193</b>	<b>C3M193A</b>	<b>664</b>	<b>815</b>	<b>895</b>	<b>865</b>	<b>1.106</b>

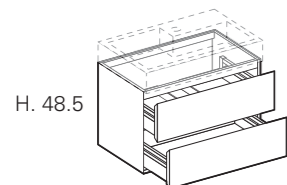

**N.B. - POUR LES SPÉCIFICATIONS CONCERNANT GORGE, voir page 06-07**  
**NOTA - PARA LAS ESPECIFICACIONES DE UÑERO, véase la pág. 06-07**

#1	Laqué Mat Lacado Opaco	#2	Laqué Brillant / Lacado Brillo Metal Color - Laqué Mat / Lacado Opaco	#3	Unicolor HPL	#4	Essences Esencias	#5	Ecomalta
----	---------------------------	----	--	----	--------------	----	----------------------	----	----------

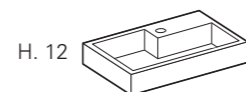

**N.B. - POUR LES SPÉCIFICATIONS CONCERNANT GORGE, voir page 06-07**  
**NOTA - PARA LAS ESPECIFICACIONES DE UÑERO, véase la pág. 06-07**

#1	Laqué Mat Lacado Opaco	#2	Laqué Brillant / Lacado Brillo Metal Color - Laqué Mat / Lacado Opaco	#3	Unicolor HPL	#4	Essences Esencias	#5	Ecomalta
----	---------------------------	----	--	----	--------------	----	----------------------	----	----------

**MONOBLOC "CUBIK" H.48.5+12**  
**MONOBLOQUE "CUBIK" H.48.5+12**
**P.36**
**L 70 - STRUCTURE BLANCHE OU ANTHRACITE / ESTRUCTURA BLANCA O ANTRACITA**

 2 tiroirs  
 2 cajones


H. 48.5

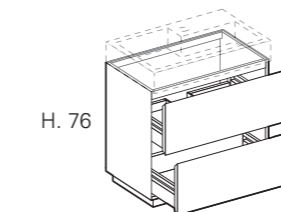


H. 12

**AQUATEK**
**LAVK7** **704**

STRUCTURE ESTRUCTURA		#1	#2	#3	#4	#5
BLANCHE BLANCA	ANTHRACITE ANTRACITA					
<b>C4M273</b>	<b>C4M273A</b>	<b>825</b>	<b>1.025</b>	<b>1.192</b>	<b>1.090</b>	<b>1.357</b>

**MONOBLOC "CUBIK" H.70+6 (Socle) +12**  
**MONOBLOQUE "CUBIK" H.70+6 (Zócalo) +12**
**P.36**
**L 70 - STRUCTURE BLANCHE OU ANTHRACITE / ESTRUCTURA BLANCA O ANTRACITA**

 2 tiroirs  
 2 cajones


H. 76



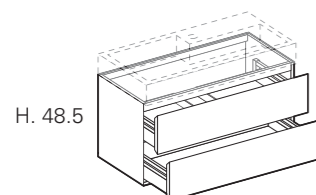
H. 12

**AQUATEK**

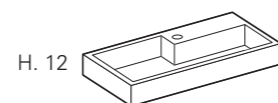
Île (4 cotés finis) Isla (4 lados acabados)	<b>LAVK7B</b>	<b>871</b>
Contre mur (3 cotés finis) Pared (3 lados acabados)	<b>LAVK7</b>	<b>704</b>

STRUCTURE ESTRUCTURA		#1	#2	#3	#4	#5
BLANCHE BLANCA	ANTHRACITE ANTRACITA					
Île Isla	<b>C7M273I</b>   <b>C7M273IA</b>	<b>1.349</b>	<b>1.792</b>	<b>1.911</b>	<b>2.017</b>	<b>2.371</b>
Contre mur Pared	<b>C7M273P</b>   <b>C7M273PA</b>	<b>1.091</b>	<b>1.385</b>	<b>1.458</b>	<b>1.523</b>	<b>1.914</b>

**L 90 - STRUCTURE BLANCHE OU ANTHRACITE / ESTRUCTURA BLANCA O ANTRACITA**

 2 tiroirs  
 2 cajones


H. 48.5

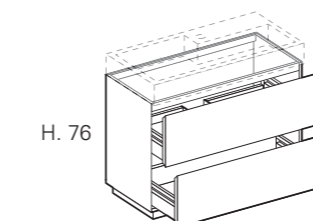


H. 12

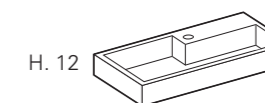
**AQUATEK**
**LAVK9** **906**

STRUCTURE ESTRUCTURA		#1	#2	#3	#4	#5
BLANCHE BLANCA	ANTHRACITE ANTRACITA					
<b>C4M293</b>	<b>C4M293A</b>	<b>898</b>	<b>1.127</b>	<b>1.323</b>	<b>1.210</b>	<b>1.503</b>

**L 90 - STRUCTURE BLANCHE OU ANTHRACITE / ESTRUCTURA BLANCA O ANTRACITA**

 2 tiroirs  
 2 cajones


H. 76



H. 12

**AQUATEK**

Île (4 cotés finis) Isla (4 lados acabados)	<b>LAVK9B</b>	<b>1.044</b>
Contre mur (3 cotés finis) Pared (3 lados acabados)	<b>LAVK9</b>	<b>906</b>

STRUCTURE ESTRUCTURA		#1	#2	#3	#4	#5
BLANCHE BLANCA	ANTHRACITE ANTRACITA					
Île Isla	<b>C7M293I</b>   <b>C7M293IA</b>	<b>1.519</b>	<b>2.035</b>	<b>2.076</b>	<b>2.318</b>	<b>2.719</b>
Contre mur Pared	<b>C7M293P</b>   <b>C7M293PA</b>	<b>1.199</b>	<b>1.530</b>	<b>1.555</b>	<b>1.706</b>	<b>2.161</b>


**N.B. - POUR LES SPÉCIFICATIONS CONCERNANT GORGE, voir page 06-07**  
**NOTA - PARA LAS ESPECIFICACIONES DE UÑERO, véase la pág. 06-07**

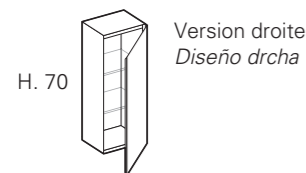
<b>#1</b>   Laqué Mat Lacado Opaco	<b>#2</b>   Laqué Brillant / Lacado Brillo Metal Color - Laqué Mat / Lacado Opaco	<b>#3</b>   Unicolor HPL	<b>#4</b>   Essences Esencias	<b>#5</b>   Ecomalta
---------------------------------------	--	--------------------------	----------------------------------	----------------------


**N.B. - POUR LES SPÉCIFICATIONS CONCERNANT GORGE ET SOCLE, voir page 06-07**  
**NOTA - PARA LAS ESPECIFICACIONES DE UÑERO Y ZÓCALO, véase la pág. 06-07**

<b>#1</b>   Laqué Mat Lacado Opaco	<b>#2</b>   Laqué Brillant / Lacado Brillo Metal Color - Laqué Mat / Lacado Opaco	<b>#3</b>   Unicolor HPL	<b>#4</b>   Essences Esencias	<b>#5</b>   Ecomalta
---------------------------------------	--	--------------------------	----------------------------------	----------------------

**MEUBLES HAUTS H. 70**  
**MÓDULOS ALTOS H. 70**
**P.20**
**L 25 - STRUCTURE BLANCHE OU ANTHRACITE / ESTRUCTURA BLANCA O ANTRACITA**

1 porte Droite / Gauche et 2 tablettes internes en verre  
 1 puerta Drcha - Izda y 2 baldas internas de cristal


**NON SUPERPOSABLE**  
**NO SUPERPONIBLE**

 Single  
 Individual

**STRUCTURE**  
**ESTRUCTURA**
**BLANCHE**  
**BLANCA**
**ANTHRACITE**  
**ANTRACITA**

#1

#2

#3

#4

#5

**D / Drcha**
**C7PA22D** | **C7PA22AD**

439

592

704

714

788

**G / Izda**
**C7PA22S** | **C7PA22AS**

439

592

704

714

788

**L 35 - STRUCTURE BLANCHE OU ANTHRACITE / ESTRUCTURA BLANCA O ANTRACITA**

1 porte Droite / Gauche et 2 tablettes internes en verre  
 1 puerta Drcha - Izda y 2 baldas internas de cristal


**NON SUPERPOSABLE**  
**NO SUPERPONIBLE**

 Single  
 Individual

**STRUCTURE**  
**ESTRUCTURA**
**BLANCHE**  
**BLANCA**
**ANTHRACITE**  
**ANTRACITA**

#1

#2

#3

#4

#5

**D / Drcha**
**C7PA32D** | **C7PA32AD**

494

668

737

778

902

**G / Izda**
**C7PA32S** | **C7PA32AS**

494

668

737

778

902



POUR LES FILEURS voir page 135  
 REGLETAS DE COMPENSACIÓN, consulte la pág. 135

**#1** | Laqué Mat  
 Lacado Opaco

**#2** | Laqué Brillant / Lacado Brillo  
 Metal Color - Laqué Mat / Lacado Opaco

**#3** | Unicolor HPL

**#4** | Essences  
 Esencias

**#5** | Ecomalta

**MEUBLES HAUTS H. 70**  
**MÓDULOS ALTOS H. 70**
**P.20**
**L 45 - STRUCTURE BLANCHE OU ANTHRACITE / ESTRUCTURA BLANCA O ANTRACITA**

1 porte Droite / Gauche et 2 tablettes internes en verre  
 1 puerta Drcha - Izda y 2 baldas internas de cristal


**NON SUPERPOSABLE**  
**NO SUPERPONIBLE**

 Single  
 Individual

**STRUCTURE**  
**ESTRUCTURA**
**BLANCHE**  
**BLANCA**
**ANTHRACITE**  
**ANTRACITA**

#1

#2

#3

#4

#5

**D / Drcha**
**C7PA42D** | **C7PA42AD**

549

746

793

841

1.018

**G / Izda**
**C7PA42S** | **C7PA42AS**

549

746

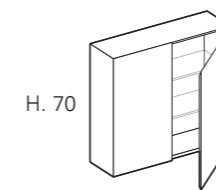
793

841

1.018

**L 70 - STRUCTURE BLANCHE OU ANTHRACITE / ESTRUCTURA BLANCA O ANTRACITA**

2 portes et 2 tablettes internes en verre  
 2 puertas y 2 baldas internas de cristal


**NON SUPERPOSABLE**  
**NO SUPERPONIBLE**

 Single  
 Individual

**STRUCTURE**  
**ESTRUCTURA**
**BLANCHE**  
**BLANCA**
**ANTHRACITE**  
**ANTRACITA**

#1

#2

#3

#4

#5

**D / Drcha**
**C7PA72** | **C7PA72A**

756

1.032

1.078

1.105

1.425



POUR LES FILEURS voir page 135  
 REGLETAS DE COMPENSACIÓN, consulte la pág. 135

**#1** | Laqué Mat  
 Lacado Opaco

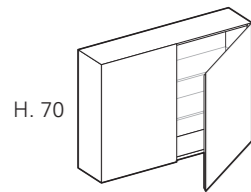
**#2** | Laqué Brillant / Lacado Brillo  
 Metal Color - Laqué Mat / Lacado Opaco

**#3** | Unicolor HPL

**#4** | Essences  
 Esencias

**#5** | Ecomalta

**MEUBLES HAUTS H. 70**  
**MÓDULOS ALTOS H. 70**
**P.20**
**L 90 - STRUCTURE BLANCHE OU ANTHRACITE / ESTRUCTURA BLANCA O ANTRACITA**

 2 portes et 2 tablettes internes en verre  
 2 puertas y 2 baldas internas de cristal

**NON SUPERPOSABLE**  
**NO SUPERPONIBLE**

 Single  
 Individual 

STRUCTURE ESTRUCTURA		#1	#2	#3	#4	#5
BLANCHE BLANCA	ANTHRACITE ANTRACITA					
<b>C7PA92</b>	<b>C7PA92A</b>	<b>867</b>	<b>1.189</b>	<b>1.201</b>	<b>1.260</b>	<b>1.652</b>


 POUR LES FILEURS voir page 135  
 REGLETAS DE COMPENSACIÓN, consulte la pág. 135

<b>#1</b>   Laqué Mat Lacado Opaco	<b>#2</b>   Laqué Brillant / Lacado Brillo Metal Color - Laqué Mat / Lacado Opaco	<b>#3</b>   Unicolor HPL	<b>#4</b>   Essences Esencias	<b>#5</b>   Ecomalta
---------------------------------------	--	--------------------------	----------------------------------	----------------------

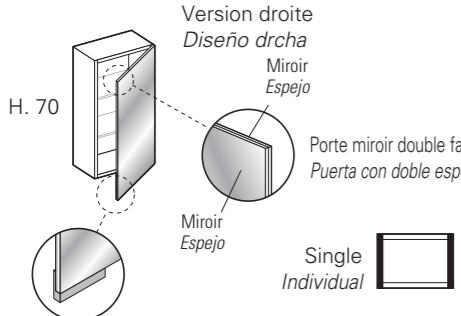


**ÉLÉMENT HAUT AVEC MIROIR DOUBLE FACE H. 70**  
**MÓDULOS ALTOS CON ESPEJO A DOS CARAS H. 70**

P.20

**L 35 - STRUCTURE BLANCHE OU ANTHRACITE / ESTRUCTURA BLANCA O ANTRACITA**

1 porte miroir Droite / Gauche et 2 tablettes internes en verre  
 1 puerta con espejo Drcha - Izda y 2 baldas internas de cristal

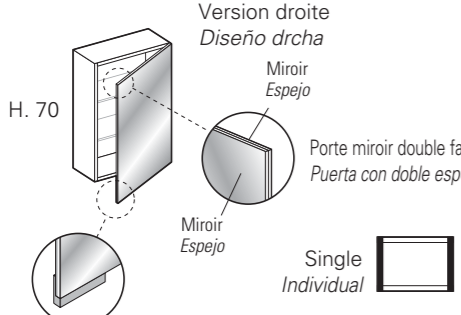


Single Individual	STRUCTURE ESTRUCTURA		#1	#2	#3	#4	#5
	BLANCHE BLANCA	ANTHRACITE ANTRACITA					
<b>D / Drcha</b>	<b>C7PS32D</b>	<b>C7PS32AD</b>	<b>439</b>	<b>489</b>	<b>480</b>	<b>614</b>	<b>638</b>
<b>G / Izda</b>	<b>C7PS32S</b>	<b>C7PS32AS</b>	<b>439</b>	<b>489</b>	<b>480</b>	<b>614</b>	<b>638</b>

**NON SUPERPOSABLE**  
NO SUPERPONIBLE

**L 45 - STRUCTURE BLANCHE OU ANTHRACITE / ESTRUCTURA BLANCA O ANTRACITA**

1 porte miroir Droite / Gauche et 2 tablettes internes en verre  
 1 puerta con espejo Drcha - Izda y 2 baldas internas de cristal



Single Individual	STRUCTURE ESTRUCTURA		#1	#2	#3	#4	#5
	BLANCHE BLANCA	ANTHRACITE ANTRACITA					
<b>D / Drcha</b>	<b>C7PS42D</b>	<b>C7PS42AD</b>	<b>482</b>	<b>536</b>	<b>530</b>	<b>645</b>	<b>687</b>
<b>G / Izda</b>	<b>C7PS42S</b>	<b>C7PS42AS</b>	<b>482</b>	<b>536</b>	<b>530</b>	<b>645</b>	<b>687</b>

**NON SUPERPOSABLE**  
NO SUPERPONIBLE



**NOTEZ BIEN - POUR EVENTUELS SPOTS, PRISES ET INTERRUPTEURS VOIR "UNIVERSALE"**  
**NOTA: LOS APLIQUES, ENCHUFES E INTERRUPTORES los encontráis en la tarifa "UNIVERSALE"**

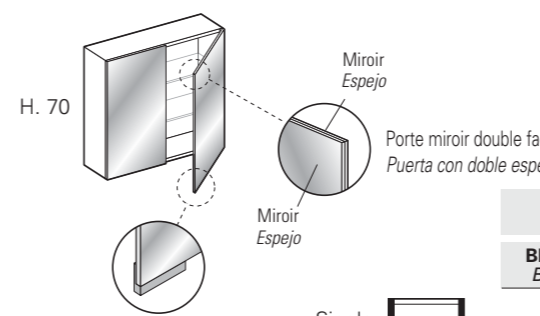
#1 Laqué Mat / Lacado Opaco | #2 Laqué Brillant / Lacado Brillo / Metal Color - Laqué Mat / Lacado Opaco | #3 Unicolor HPL | #4 Essences / Esencias | #5 Ecomalta

**ÉLÉMENT HAUT AVEC MIROIR DOUBLE FACE H. 70**  
**MÓDULOS ALTOS CON ESPEJO A DOS CARAS H. 70**

P.20

**L 70 - STRUCTURE BLANCHE OU ANTHRACITE / ESTRUCTURA BLANCA O ANTRACITA**

2 portes miroir et 2 tablettes internes en verre  
 2 puertas con espejo y 2 baldas internas de cristal

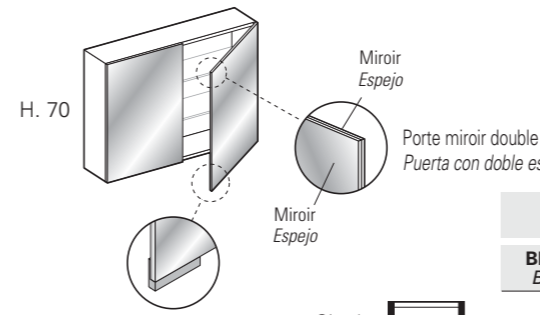


Single Individual	STRUCTURE ESTRUCTURA		#1	#2	#3	#4	#5
	BLANCHE BLANCA	ANTHRACITE ANTRACITA					
	<b>C7PS72</b>	<b>C7PS72A</b>	<b>687</b>	<b>755</b>	<b>726</b>	<b>888</b>	<b>913</b>

**NON SUPERPOSABLE**  
NO SUPERPONIBLE

**L 90 - STRUCTURE BLANCHE OU ANTHRACITE / ESTRUCTURA BLANCA O ANTRACITA**

2 portes miroir et 2 tablettes internes en verre  
 2 puertas con espejo y 2 baldas internas de cristal



Single Individual	STRUCTURE ESTRUCTURA		#1	#2	#3	#4	#5
	BLANCHE BLANCA	ANTHRACITE ANTRACITA					
	<b>C7PS92</b>	<b>C7PS92A</b>	<b>772</b>	<b>848</b>	<b>814</b>	<b>1.001</b>	<b>1.012</b>

**NON SUPERPOSABLE**  
NO SUPERPONIBLE

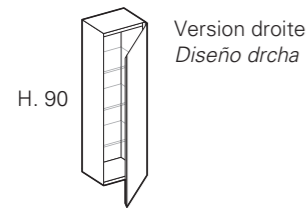


**NOTEZ BIEN - POUR EVENTUELS SPOTS, PRISES ET INTERRUPTEURS VOIR "UNIVERSALE"**  
**NOTA: LOS APLIQUES, ENCHUFES E INTERRUPTORES los encontráis en la tarifa "UNIVERSALE"**


#1 Laqué Mat / Lacado Opaco | #2 Laqué Brillant / Lacado Brillo / Metal Color - Laqué Mat / Lacado Opaco | #3 Unicolor HPL | #4 Essences / Esencias | #5 Ecomalta

**MEUBLES HAUTS H. 90**  
**MÓDULOS ALTOS H. 90**
**L 25 - STRUCTURE BLANCHE OU ANTHRACITE / ESTRUCTURA BLANCA O ANTRACITA**

1 porte Droite / Gauche et 3 tablettes internes en verre  
 1 puerta Drcha - Izda y 3 baldas internas de cristal

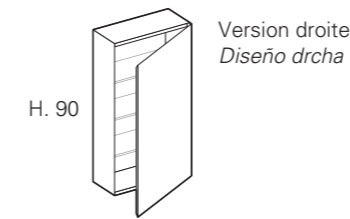


**NON SUPERPOSABLE**  
**NO SUPERPONIBLE**


	Single Individual	STRUCTURE ESTRUCTURA		#1	#2	#3	#4	#5
		BLANCHE BLANCA	ANTHRACITE ANTRACITA					
<b>D / Drcha</b>		<b>C9PA22D</b>	<b>C9PA22AD</b>	498	681	835	848	942
<b>G / Izda</b>		<b>C9PA22S</b>	<b>C9PA22AS</b>	498	681	835	848	942

**MEUBLES HAUTS H. 90**  
**MÓDULOS ALTOS H. 90**
**L 45 - STRUCTURE BLANCHE OU ANTHRACITE / ESTRUCTURA BLANCA O ANTRACITA**

1 porte Droite / Gauche et 3 tablettes internes en verre  
 1 puerta Drcha - Izda y 3 baldas internas de cristal

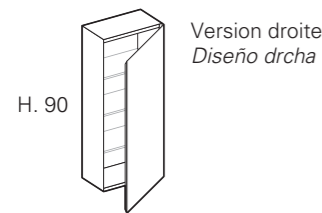


**NON SUPERPOSABLE**  
**NO SUPERPONIBLE**


	Single Individual	STRUCTURE ESTRUCTURA		#1	#2	#3	#4	#5
		BLANCHE BLANCA	ANTHRACITE ANTRACITA					
<b>D / Drcha</b>		<b>C9PA42D</b>	<b>C9PA42AD</b>	622	855	934	987	1.250
<b>G / Izda</b>		<b>C9PA42S</b>	<b>C9PA42AS</b>	622	855	934	987	1.250

**L 35 - STRUCTURE BLANCHE OU ANTHRACITE / ESTRUCTURA BLANCA O ANTRACITA**

1 porte Droite / Gauche et 3 tablettes internes en verre  
 1 puerta Drcha - Izda y 3 baldas internas de cristal

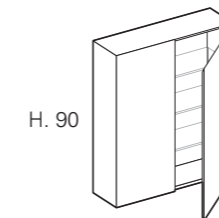


**NON SUPERPOSABLE**  
**NO SUPERPONIBLE**


	Single Individual	STRUCTURE ESTRUCTURA		#1	#2	#3	#4	#5
		BLANCHE BLANCA	ANTHRACITE ANTRACITA					
<b>D / Drcha</b>		<b>C9PA32D</b>	<b>C9PA32AD</b>	559	766	870	910	1.094
<b>G / Izda</b>		<b>C9PA32S</b>	<b>C9PA32AS</b>	559	766	870	910	1.094

**L 70 - STRUCTURE BLANCHE OU ANTHRACITE / ESTRUCTURA BLANCA O ANTRACITA**

2 portes et 3 tablettes internes en verre  
 2 puertas y 3 baldas internas de cristal



**NON SUPERPOSABLE**  
**NO SUPERPONIBLE**

	Single Individual	STRUCTURE ESTRUCTURA		#1	#2	#3	#4	#5
		BLANCHE BLANCA	ANTHRACITE ANTRACITA					
		<b>C9PA72</b>	<b>C9PA72A</b>	848	1.171	1.254	1.301	1.746



POUR LES FILEURS voir page 135  
 REGLETAS DE COMPENSACIÓN, consulte la pág. 135

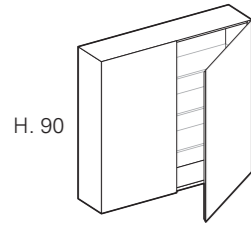


POUR LES FILEURS voir page 135  
 REGLETAS DE COMPENSACIÓN, consulte la pág. 135

#1 Laqué Mat / Lacado Opaco | #2 Laqué Brillant / Lacado Brillo / Metal Color - Laqué Mat / Lacado Opaco | #3 Unicolor HPL | #4 Essences / Esencias | #5 Ecomalta

#1 Laqué Mat / Lacado Opaco | #2 Laqué Brillant / Lacado Brillo / Metal Color - Laqué Mat / Lacado Opaco | #3 Unicolor HPL | #4 Essences / Esencias | #5 Ecomalta

**MEUBLES HAUTS H. 90**  
**MÓDULOS ALTOS H. 90**
**P.20**
**L 90 - STRUCTURE BLANCHE OU ANTHRACITE / ESTRUCTURA BLANCA O ANTRACITA**

 2 portes et 3 tablettes internes en verre  
 2 puertas y 3 baldas internas de cristal

**NON SUPERPOSABLE**  
**NO SUPERPONIBLE**

 Single  
 Individual
 

STRUCTURE ESTRUCTURA		#1	#2	#3	#4	#5
BLANCHE BLANCA	ANTHRACITE ANTRACITA					
<b>C9PA92</b>	<b>C9PA92A</b>	<b>911</b>	<b>1.243</b>	<b>1.320</b>	<b>1.370</b>	<b>1.820</b>


 POUR LES FILEURS voir page 135  
 REGLETAS DE COMPENSACIÓN, consulte la pág. 135

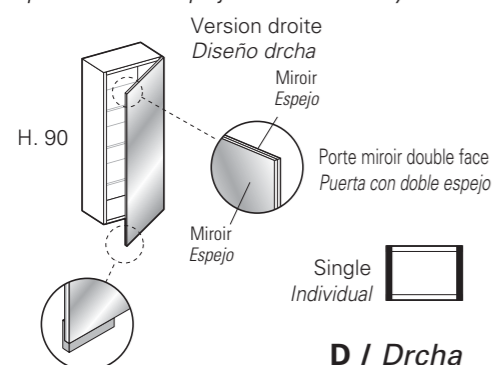
<b>#1</b>   Laqué Mat Lacado Opaco	<b>#2</b>   Laqué Brillant / Lacado Brillo Metal Color - Laqué Mat / Lacado Opaco	<b>#3</b>   Unicolor HPL	<b>#4</b>   Essences Esencias	<b>#5</b>   Ecomalta
---------------------------------------	--	--------------------------	----------------------------------	----------------------

**ÉLÉMENT HAUT AVEC MIROIR DOUBLE FACE H. 70**  
**MÓDULOS ALTOS CON ESPEJO A DOS CARAS H. 70**

P.20

**L 35 - STRUCTURE BLANCHE OU ANTHRACITE / ESTRUCTURA BLANCA O ANTRACITA**

1 porte miroir Droite / Gauche et 2 tablettes internes en verre  
 1 puerta con espejo Drcha - Izda y 2 baldas internas de cristal

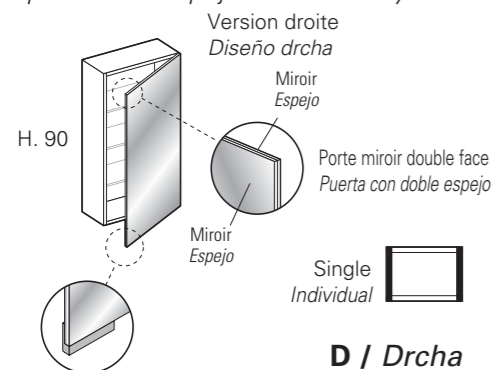


	STRUCTURE ESTRUCTURA		#1	#2	#3	#4	#5
	BLANCHE BLANCA	ANTHRACITE ANTRACITA					
Single Individual							
<b>D / Drcha</b>	<b>C9PS32D</b>	<b>C9PS32AD</b>	<b>520</b>	<b>579</b>	<b>592</b>	<b>733</b>	<b>742</b>
<b>G / Izda</b>	<b>C9PS32S</b>	<b>C9PS32AS</b>	<b>520</b>	<b>579</b>	<b>592</b>	<b>733</b>	<b>742</b>

**NON SUPERPOSABLE**  
**NO SUPERPONIBLE**

**L 45 - STRUCTURE BLANCHE OU ANTHRACITE / ESTRUCTURA BLANCA O ANTRACITA**

1 porte miroir Droite / Gauche et 2 tablettes internes en verre  
 1 puerta con espejo Drcha - Izda y 2 baldas internas de cristal



	STRUCTURE ESTRUCTURA		#1	#2	#3	#4	#5
	BLANCHE BLANCA	ANTHRACITE ANTRACITA					
Single Individual							
<b>D / Drcha</b>	<b>C9PS42D</b>	<b>C9PS42AD</b>	<b>570</b>	<b>633</b>	<b>651</b>	<b>772</b>	<b>799</b>
<b>G / Izda</b>	<b>C9PS42S</b>	<b>C9PS42AS</b>	<b>570</b>	<b>633</b>	<b>651</b>	<b>772</b>	<b>799</b>

**NON SUPERPOSABLE**  
**NO SUPERPONIBLE**



**NOTEZ BIEN - POUR EVENTUELS SPOTS, PRISES ET INTERRUPTEURS VOIR "UNIVERSALE"**  
**NOTA: LOS APLIQUES, ENCHUFES E INTERRUPTORES los encontráis en la tarifa "UNIVERSALE"**

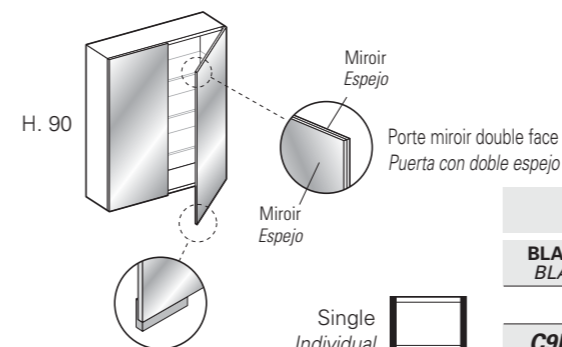
#1 Laqué Mat / Lacado Opaco | #2 Laqué Brillant / Lacado Brillo / Metal Color - Laqué Mat / Lacado Opaco | #3 Unicolor HPL | #4 Essences / Esencias | #5 Ecomalta

**ÉLÉMENT HAUT AVEC MIROIR DOUBLE FACE H. 70**  
**MÓDULOS ALTOS CON ESPEJO A DOS CARAS H. 70**

P.20

**L 70 - STRUCTURE BLANCHE OU ANTHRACITE / ESTRUCTURA BLANCA O ANTRACITA**

2 portes miroir et 2 tablettes internes en verre  
 2 puertas con espejo y 2 baldas internas de cristal

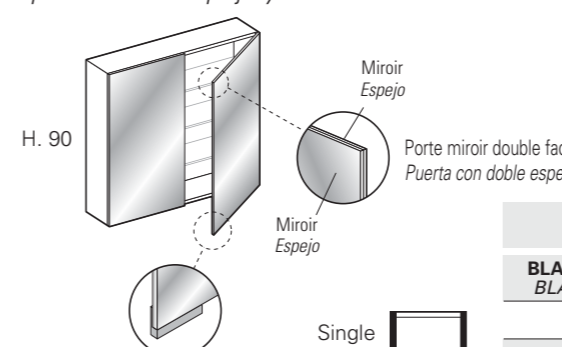


	STRUCTURE ESTRUCTURA		#1	#2	#3	#4	#5
	BLANCHE BLANCA	ANTHRACITE ANTRACITA					
Single Individual							
	<b>C9PS72</b>	<b>C9PS72A</b>	<b>817</b>	<b>891</b>	<b>888</b>	<b>1.057</b>	<b>1.065</b>

**NON SUPERPOSABLE**  
**NO SUPERPONIBLE**

**L 90 - STRUCTURE BLANCHE OU ANTHRACITE / ESTRUCTURA BLANCA O ANTRACITA**

2 portes miroir et 2 tablettes internes en verre  
 2 puertas con espejo y 2 baldas internas de cristal



	STRUCTURE ESTRUCTURA		#1	#2	#3	#4	#5
	BLANCHE BLANCA	ANTHRACITE ANTRACITA					
Single Individual							
	<b>C9PS92</b>	<b>C9PS92A</b>	<b>916</b>	<b>1.001</b>	<b>988</b>	<b>1.186</b>	<b>1.179</b>

**NON SUPERPOSABLE**  
**NO SUPERPONIBLE**



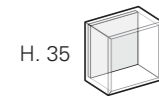
**NOTEZ BIEN - POUR EVENTUELS SPOTS, PRISES ET INTERRUPTEURS VOIR "UNIVERSALE"**  
**NOTA: LOS APLIQUES, ENCHUFES E INTERRUPTORES los encontráis en la tarifa "UNIVERSALE"**

#1 Laqué Mat / Lacado Opaco | #2 Laqué Brillant / Lacado Brillo / Metal Color - Laqué Mat / Lacado Opaco | #3 Unicolor HPL | #4 Essences / Esencias | #5 Ecomalta



**ÉLÉMENTS OUVERTS H.35-110-145**  
**ELEMENTOS ABIERTOS H.35-110-145**
**P.20****L 35**

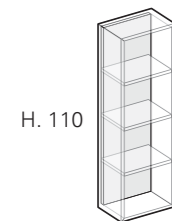
en verre transparent avec fond avec finition  
*de cristal transparente con trasera en acabado*



Code	#1	#2	#3	#4	#5
<b>C3PG32</b>	284	295	307	312	347

**L 35**

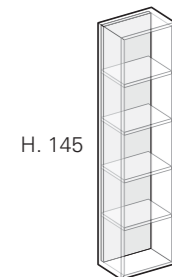
en verre transparent avec fond avec finition et 3 tablettes en verre  
*de cristal transparente con trasera en acabado y 3 baldas de cristal*



Code	#1	#2	#3	#4	#5
<b>C11PG32</b>	555	593	593	681	726

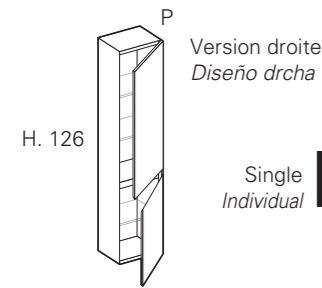
**L 35**

en verre transparent avec fond avec finition et 4 tablettes en verre  
*de cristal transparente con trasera en acabado y 4 baldas de cristal*



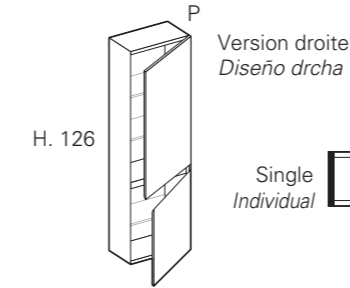
Code	#1	#2	#3	#4	#5
<b>C14PG32</b>	644	712	694	817	868

**COLONNES SUSPENDUES H. 126**  
**COLUMNAS SUSPENDIDAS H. 126**
**P.20/36**
**L 25 - STRUCTURE BLANCHE OU ANTHRACITE / ESTRUCTURA BLANCA O ANTRACITA**

 2 portes Droite / Gauche et 3 tablettes internes en verre  
 2 puertas Drcha - Izda y 3 baldas internas de cristal


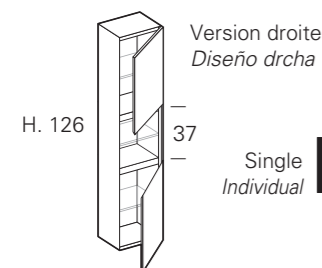
	P	STRUCTURE ESTRUCTURA		#1	#2	#3	#4	#5
		BLANCHE BLANCA	ANTHRACITE ANTRACITA					
D Drcha	20	C13CA22D	C13CA22AD	701	921	1.074	1.048	1.267
	36	C13CA23D	C13CA23AD	888	1.153	1.178	1.282	1.539
G Izda	20	C13CA22S	C13CA22AS	701	921	1.074	1.048	1.267
	36	C13CA23S	C13CA23AS	888	1.153	1.178	1.282	1.539

**COLONNES SUSPENDUES H. 126**  
**COLUMNAS SUSPENDIDAS H. 126**
**P.20/36**
**L 35 - STRUCTURE BLANCHE OU ANTHRACITE / ESTRUCTURA BLANCA O ANTRACITA**

 2 portes Droite / Gauche et 3 tablettes internes en verre  
 2 puertas Drcha - Izda y 3 baldas internas de cristal


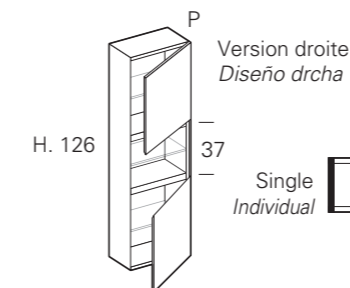
	P	STRUCTURE ESTRUCTURA		#1	#2	#3	#4	#5
		BLANCHE BLANCA	ANTHRACITE ANTRACITA					
D Drcha	20	C13CA32D	C13CA32AD	738	1.046	1.106	1.091	1.428
	36	C13CA33D	C13CA33AD	932	1.307	1.235	1.326	1.706
G Izda	20	C13CA32S	C13CA32AS	738	1.046	1.106	1.091	1.428
	36	C13CA33S	C13CA33AS	932	1.307	1.235	1.326	1.706

**L 25 - STRUCTURE BLANCHE OU ANTHRACITE / ESTRUCTURA BLANCA O ANTRACITA**

 2 portes Droite / Gauche et 2 tablettes internes en verre et 1 niche ouverte avec fond avec miroir et 1 tablette en verre  
 2 puertas Drcha - Izda y 2 baldas internas de cristal y 1 compartimento abierto con trasera con espejo y 1 balda de cristal


	P	STRUCTURE ESTRUCTURA		#1	#2	#3	#4	#5
		BLANCHE BLANCA	ANTHRACITE ANTRACITA					
D Drcha	20	C13CG22D	C13CG22AD	716	980	1.163	1.238	1.335
	36	C13CG23D	C13CG23AD	898	1.250	1.255	1.470	1.625
G Izda	20	C13CG22S	C13CG22AS	716	980	1.163	1.238	1.335
	36	C13CG23S	C13CG23AS	898	1.250	1.255	1.470	1.625

**L 35 - STRUCTURE BLANCHE OU ANTHRACITE / ESTRUCTURA BLANCA O ANTRACITA**

 2 portes Droite / Gauche et 2 tablettes internes en verre et 1 niche ouverte avec fond avec miroir et 1 tablette en verre  
 2 puertas Drcha - Izda y 2 baldas internas de cristal y 1 compartimento abierto con trasera con espejo y 1 balda de cristal


	P	STRUCTURE ESTRUCTURA		#1	#2	#3	#4	#5
		BLANCHE BLANCA	ANTHRACITE ANTRACITA					
D Drcha	20	C13CG32D	C13CG32AD	802	1.107	1.214	1.334	1.512
	36	C13CG33D	C13CG33AD	1.019	1.418	1.342	1.570	1.841
G Izda	20	C13CG32S	C13CG32AS	802	1.107	1.214	1.334	1.512
	36	C13CG33S	C13CG33AS	1.019	1.418	1.342	1.570	1.841

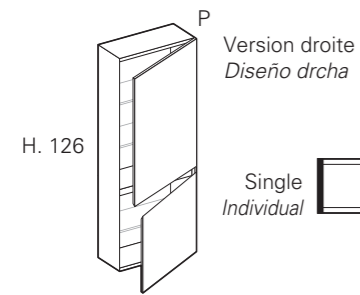

**N.B. - POUR LES SPÉCIFICATIONS CONCERNANT GORGE, voir page 06-07**  
**NOTA - PARA LAS ESPECIFICACIONES DE UÑERO, véase la pág. 06-07**

**POUR LES FILEURS voir page 135**  
**REGLETAS DE COMPENSACIÓN, consulte la pág. 135**

#1	Laqué Mat Lacado Opaco	#2	Laqué Brillant / Lacado Brillo Metal Color - Laqué Mat / Lacado Opaco	#3	Unicolor HPL	#4	Essences Esencias	#5	Ecomalta
----	---------------------------	----	--	----	--------------	----	----------------------	----	----------

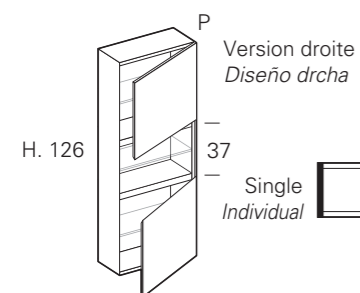
#1	Laqué Mat Lacado Opaco	#2	Laqué Brillant / Lacado Brillo Metal Color - Laqué Mat / Lacado Opaco	#3	Unicolor HPL	#4	Essences Esencias	#5	Ecomalta
----	---------------------------	----	--	----	--------------	----	----------------------	----	----------

**COLONNES SUSPENDUES H. 126**  
**COLUMNAS SUSPENDIDAS H. 126**
**P.20/36**
**L 45 - STRUCTURE BLANCHE OU ANTHRACITE / ESTRUCTURA BLANCA O ANTRACITA**

 2 portes Droite / Gauche et 3 tablettes internes en verre  
 2 puertas Drcha - Izda y 3 baldas internas de cristal


	P	STRUCTURE ESTRUCTURA		#1	#2	#3	#4	#5
		BLANCHE BLANCA	ANTHRACITE ANTRACITA					
<b>D</b> Drcha	20	C13CA42D	C13CA42AD	819	1.173	1.139	1.188	1.649
	36	C13CA43D	C13CA43AD	1.016	1.439	1.250	1.433	1.960
<b>G</b> Izda	20	C13CA42S	C13CA42AS	819	1.173	1.139	1.188	1.649
	36	C13CA43S	C13CA43AS	1.016	1.439	1.250	1.433	1.960

**L 45 - STRUCTURE BLANCHE OU ANTHRACITE / ESTRUCTURA BLANCA O ANTRACITA**

 2 portes Droite / Gauche et 2 tablettes internes en verre et 1 niche ouverte avec fond avec miroir et 1 tablette en verre  
 2 puertas Drcha - Izda y 2 baldas internas de cristal y 1 compartimento abierto con trasera con espejo y 1 balda de cristal


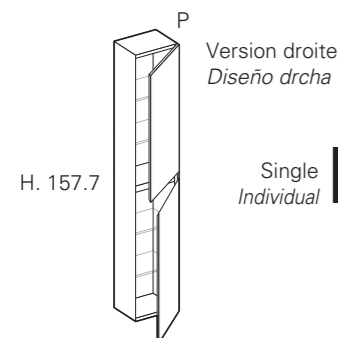
	P	STRUCTURE ESTRUCTURA		#1	#2	#3	#4	#5
		BLANCHE BLANCA	ANTHRACITE ANTRACITA					
<b>D</b> Drcha	20	C13CG42D	C13CG42AD	889	1.236	1.340	1.437	1.688
	36	C13CG43D	C13CG43AD	1.113	1.563	1.447	1.701	2.034
<b>G</b> Izda	20	C13CG42S	C13CG42AS	889	1.236	1.340	1.437	1.688
	36	C13CG43S	C13CG43AS	1.113	1.563	1.447	1.701	2.034


**N.B.** - POUR LES SPÉCIFICATIONS CONCERNANT GORGE, voir page 06-07  
**NOTA** - PARA LAS ESPECIFICACIONES DE UNERO, véase la pág. 06-07

**POUR LES FILEURS** voir page 135  
**REGLETAS DE COMPENSACIÓN,**  
 consulte la pág. 135

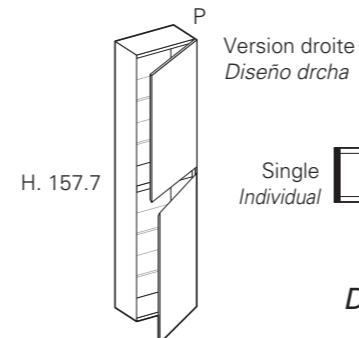
#1	Laqué Mat Lacado Opaco	#2	Laqué Brillant / Lacado Brillo Metal Color - Laqué Mat / Lacado Opaco	#3	Unicolor HPL	#4	Essences Esencias	#5	Ecomalta
----	---------------------------	----	--	----	--------------	----	----------------------	----	----------

**COLONNES SUSPENDUES H. 157.7**  
**COLUMNAS SUSPENDIDAS H. 157.7**
**P.20/36**
**L 25 - STRUCTURE BLANCHE OU ANTHRACITE / ESTRUCTURA BLANCA O ANTRACITA**

 2 portes Droite / Gauche et 4 tablettes internes en verre  
 2 puertas Drcha - Izda y 4 baldas internas de cristal

 Single  
Individual

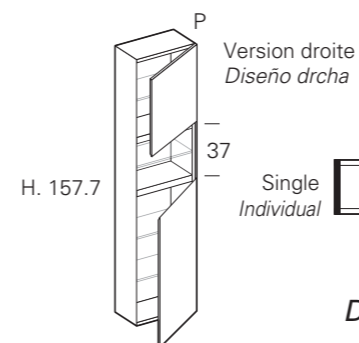
	P	STRUCTURE ESTRUCTURA		#1	#2	#3	#4	#5
		BLANCHE BLANCA	ANTHRACITE ANTRACITA					
<b>D</b> Drcha	20	C16CA22D	C16CA22AD	817	1.126	1.229	1.212	1.428
	36	C16CA23D	C16CA23AD	1.000	1.408	1.350	1.501	1.758
<b>G</b> Izda	20	C16CA22S	C16CA22AS	817	1.126	1.229	1.212	1.428
	36	C16CA23S	C16CA23AS	1.000	1.408	1.350	1.501	1.758

**COLONNES SUSPENDUES H. 157.7**  
**COLUMNAS SUSPENDIDAS H. 157.7**
**P.20/36**
**L 35 - STRUCTURE BLANCHE OU ANTHRACITE / ESTRUCTURA BLANCA O ANTRACITA**

 2 portes Droite / Gauche et 4 tablettes internes en verre  
 2 puertas Drcha - Izda y 4 baldas internas de cristal

 Single  
Individual

	P	STRUCTURE ESTRUCTURA		#1	#2	#3	#4	#5
		BLANCHE BLANCA	ANTHRACITE ANTRACITA					
<b>D</b> Drcha	20	C16CA32D	C16CA32AD	871	1.289	1.260	1.271	1.638
	36	C16CA33D	C16CA33AD	1.107	1.603	1.411	1.562	1.975
<b>G</b> Izda	20	C16CA32S	C16CA32AS	871	1.289	1.260	1.271	1.638
	36	C16CA33S	C16CA33AS	1.107	1.603	1.411	1.562	1.975

**L 35 - STRUCTURE BLANCHE OU ANTHRACITE / ESTRUCTURA BLANCA O ANTRACITA**

 2 portes Droite / Gauche et 3 tablettes internes en verre et 1 niche ouverte avec fond avec miroir et 1 tablette en verre  
 2 puertas Drcha - Izda y 3 baldas internas de cristal y 1 compartimento abierto con trasera con espejo y 1 balda de cristal

 Single  
Individual

	P	STRUCTURE ESTRUCTURA		#1	#2	#3	#4	#5
		BLANCHE BLANCA	ANTHRACITE ANTRACITA					
<b>D</b> Drcha	20	C16CG32D	C16CG32AD	934	1.369	1.367	1.524	1.713
	36	C16CG33D	C16CG33AD	1.195	1.745	1.516	1.831	2.110
<b>G</b> Izda	20	C16CG32S	C16CG32AS	934	1.369	1.367	1.524	1.713
	36	C16CG33S	C16CG33AS	1.195	1.745	1.516	1.831	2.110

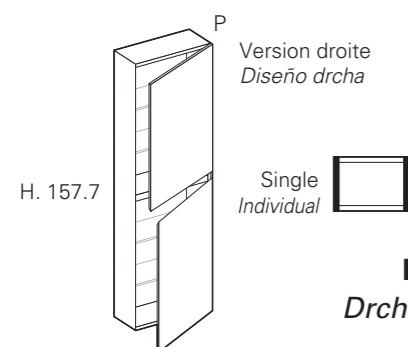

**N.B. - POUR LES SPÉCIFICATIONS CONCERNANT GORGE, voir page 06-07**  
**NOTA - PARA LAS ESPECIFICACIONES DE UÑERO, véase la pág. 06-07**

**POUR LES FILEURS voir page 135**  
**REGLETAS DE COMPENSACIÓN, consulte la pág. 135**

#1	Laqué Mat Lacado Opaco	#2	Laqué Brillant / Lacado Brillo Metal Color - Laqué Mat / Lacado Opaco	#3	Unicolor HPL	#4	Essences Esencias	#5	Ecomalta
----	---------------------------	----	--	----	--------------	----	----------------------	----	----------

#1	Laqué Mat Lacado Opaco	#2	Laqué Brillant / Lacado Brillo Metal Color - Laqué Mat / Lacado Opaco	#3	Unicolor HPL	#4	Essences Esencias	#5	Ecomalta
----	---------------------------	----	--	----	--------------	----	----------------------	----	----------

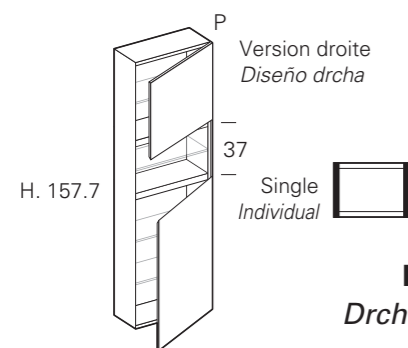
**COLONNES SUSPENDUES H. 157.7**  
**COLUMNAS SUSPENDIDAS H. 157.7**
**P.20/36**
**L 45 - STRUCTURE BLANCHE OU ANTHRACITE / ESTRUCTURA BLANCA O ANTRACITA**

 2 portes Droite / Gauche et 4 tablettes internes en verre  
 2 puertas Drcha - Izda y 4 baldas internas de cristal

 Version droite  
 Diseño drcha

 Single  
 Individual

	P	STRUCTURE ESTRUCTURA		#1	#2	#3	#4	#5
		BLANCHE BLANCA	ANTHRACITE ANTRACITA					
<b>D</b> Drcha	20	C16CA42D	C16CA42AD	976	1.457	1.289	1.386	1.911
	36	C16CA43D	C16CA43AD	1.209	1.773	1.422	1.684	2.280
<b>G</b> Izda	20	C16CA42S	C16CA42AS	976	1.457	1.289	1.386	1.911
	36	C16CA43S	C16CA43AS	1.209	1.773	1.422	1.684	2.280

**L 45 - STRUCTURE BLANCHE OU ANTHRACITE / ESTRUCTURA BLANCA O ANTRACITA**

 2 portes Droite / Gauche et 3 tablettes internes en verre et 1 niche ouverte avec fond avec miroir et 1 tablette en verre  
 2 puertas Drcha - Izda y 3 baldas internas de cristal y 1 compartimento abierto con trasera con espejo y 1 balda de cristal

 Version droite  
 Diseño drcha

 Single  
 Individual

	P	STRUCTURE ESTRUCTURA		#1	#2	#3	#4	#5
		BLANCHE BLANCA	ANTHRACITE ANTRACITA					
<b>D</b> Drcha	20	C16CG42D	C16CG42AD	1.003	1.466	1.466	1.596	1.838
	36	C16CG43D	C16CG43AD	1.291	1.873	1.609	1.947	2.267
<b>G</b> Izda	20	C16CG42S	C16CG42AS	1.003	1.466	1.466	1.596	1.838
	36	C16CG43S	C16CG43AS	1.291	1.873	1.609	1.947	2.267

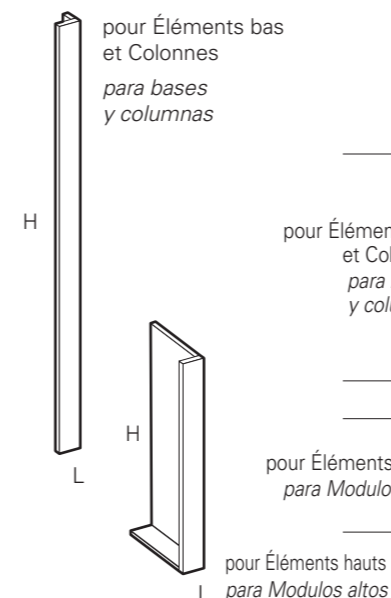

**N.B. - POUR LES SPÉCIFICATIONS CONCERNANT GORGE, voir page 06-07**  
**NOTA - PARA LAS ESPECIFICACIONES DE UÑERO, véase la pág. 06-07**

#1	Laqué Mat Lacado Opaco	#2	Laqué Brillant / Lacado Brillo Metal Color - Laqué Mat / Lacado Opaco	#3	Unicolor HPL	#4	Essences Esencias	#5	Ecomalta
----	---------------------------	----	--	----	--------------	----	----------------------	----	----------

**FILEURS**  
**REGLETAS DE COMPENSACIÓN**
**L. 1.2 ÷ 20 cm**

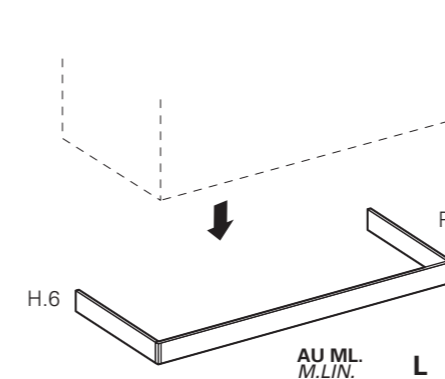
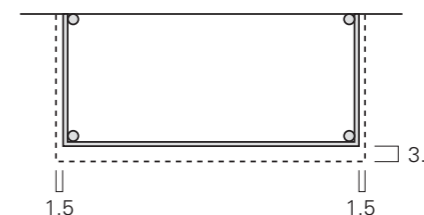
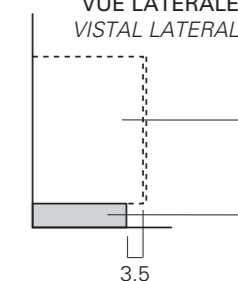
Fileurs de L 1.2 à 20 cm

Regletas de compensación de L 1,2 a 20 cm



H	Cod.	#1	#2	#3	#4	#5
25.5	FASC25	51	56	62	87	94
35	FASC35	51	56	62	87	94
48.5	FASC48	51	56	62	87	94
89.5	FASC89	76	85	94	129	140
126	FASC126	101	115	122	172	186
157.7	FASC157	101	115	122	172	186
70	FASPC70	80	84	91	129	129
90	FASPC90	90	94	100	142	142
126	FASPC126	126	130	140	199	199


**SOCLE**  
**ZÓCALO**

 Socle H. 6 cm en finition  
 Zócalo H. 6 cm en acabado

 PLAN  
 VISTA EN PLANTA

 VUE LATÉRALE  
 VISTAL LATERAL

 AU ML.  
 M.LIN.

	L	P	Code	5	6	P	L	M
AU ML. M.LIN.	32		TZ0636*	87	100	98	108	140
AU ML. M.LIN.	46		TZ0650*	90	102	102	111	147

5	Laqué Mat Lacado Opaco	6	Laqué Brillant / Lacado Brillo Metal Color - Laqué Mat / Lacado Opaco	P	Unicolor HPL	L	Essences Esencias	M	Ecomalta
---	---------------------------	---	--	---	--------------	---	----------------------	---	----------





## CUBIK "V"

Les structures de série (caissons) proposées dans la finition Blanche ou Anthracite sont les deux fondements qui caractérisent le programme. À chaque fois qu'une composition est créée, SEULS les côtés externes « APPARENTS » auront les finitions HPL Unicolor, Bois, Ecomalta, Laqués Mats ou Brillants, Laqués Metal Color.

Les éléments de Cubik « V » ont les façades en verre avec cadre en aluminium. Les finitions du cadre en aluminium sont Nero ou INOX, tandis que les verres sont Dépoli Laqué, Brillant Laqué, Grigio STOP-SOL, Grigio Dépoli. N.B. - Il faut toutefois préciser que pendant la phase de composition, il est également possible d'adopter Cubik « V » avec les éléments complémentaires Cubik « F ».

*Las estructuras de serie (cuerpos) disponibles en acabado Blanco o Antracita son los dos pilares básicos del programa. Cuando se crea una composición, SOLO los laterales externos "VISTOS" tendrán los acabados HPL Unicolor, Madera, Ecomalta, Lacados Mate o Brillo, Lacados Metal Color.*

*Los elementos de Cubik "V" tienen los frontales de cristal con marco de aluminio. Los acabados del marco de aluminio son Nero o Inox, mientras que los de los cristales son Acidado Lacado, Brillo Lacado, Grigio STOP-SOL, Grigio Acidado.*

*Nota - Sin embargo, es necesario puntualizar que, en la fase de composición, se pueden utilizar junto a elementos Cubik "V" también elementos complementarios Cubik "F".*

## FINITIONS / ACABADOS

## &gt; HPL UNICOLOR



EVORA ECRÙ

EVORA VULCANO

CEMENTO

ARDESIA

PORFIDO



IMPERO



TOBACCO



MAILAND

> ESSENCES  
ESENCIAS


NOCE CANALETTO

NOCE ITALIANO

CASTAGNO LIGHT GREY

CASTAGNO DARK GREY

CASTAGNO SMOKE



ROVERE CADORE



ROVERE ANTICO



ROVERE NODI



ROVERE CRUDO



ROVERE CRETA

## &gt; ECOMALTA






CREMA

GHIAIA

ECRÙ

FANGO

## FINITIONS / ACABADOS

> LAQUÉS MATS  
LACADOS MATECOLORIS ÉCHANTILLONNAGE IDEAGROUP  
COLORES DEL MUESTRARIO IDEAGROUP> LAQUÉS BRILLANTS  
LACADOS BRILLOCOLORIS ÉCHANTILLONNAGE IDEAGROUP  
COLORES DEL MUESTRARIO IDEAGROUP> LAQUÉS MATS "METAL COLOR"  
LACADOS MATE "METAL COLOR"COLORIS ÉCHANTILLONNAGE IDEAGROUP  
COLORES DEL MUESTRARIO IDEAGROUP> SUPPLÉMENT  
INCREMENTO DE PRECIO

POUR LAQUAGES SUR ÉCHANTILLON, RAL et NCS (NON Metal)  
PARA LACADOS SEGÚN MUESTRA, RAL Y NCS (NO Metal)  
Code **MCRAL + € 259**

N.B. - SUPPLÉMENT UNITAIRE INDÉPENDAMMENT DU NOMBRE D'ARTICLES  
OU COMPOSITIONS COMMANDÉS AVEC LA MÊME FINITION  
NOTA - INCREMENTO DE PRECIO UNITARIO INDEPENDIEMENTE DEL NÚMERO  
DE ARTÍCULOS O COMPOSICIONES PEDIDOS EN EL MISMO ACABADO

## FAÇADES EN VERRE / FRONTALES CRISTAL

> FINITIONS CADRE EN ALUMINIUM  
ACABADOS MARCO DE ALUMINIO

NERO

INOX


> FINITIONS VERRE  
ACABADOS CRISTALDÉPOLI LAQUÉ  
ACIDADO LACADO  
COLORIS ÉCHANTILLONNAGE  
IDEAGROUP  
COLORES DEL MUESTRARIO IDEAGROUP  
(NO METAL COLOR)BRILLANT LAQUÉ  
BRILLO LACADO  
COLORIS ÉCHANTILLONNAGE  
IDEAGROUP  
COLORES DEL MUESTRARIO IDEAGROUP  
(NO METAL COLOR)

GRIGIO STOP-SOL

GRIGIO DÉPOLI  
GRIGIO ACIDADO



## INTRODUCTION / INTRODUCCIÓN



## STRUCTURES / ESTRUCTURAS

Elles sont réalisées avec des panneaux en fibre de bois (ép.18 mm), à bas contenu de formaldéhyde, conforme aux rigides normes américaines CARB P2 et TSCA title VI.  
Tous les panneaux sont scellés avec des colles polyuréthanes.

*Se fabrican con tableros de fibra de madera (esp. 18 mm), con bajo contenido en formaldehído, conformes a las estrictas normas estadounidenses CARB P2 y TSCA title VI. Todos los tableros están sellados con colas de poliuretano.*



## FAÇADES (Portes et Tiroirs) / FRONTALES (puertas y cajones)

Est prévue la variante avec cadre en aluminium finition inox ou nero + verre laqué dépoli ou brillant, ou Verre gris Stop-sol ou dépoli.

*Está prevista la variante con marcos de aluminio en acabado inox o nero + cristal lacado acidado o brillo, o cristal gris Stop-sol o acidado.*



## CHARNIÈRES / BISAGRAS

Les charnières en acier utilisées sont produites par Arturo Salice s.p.a., leader dans le secteur et sont équipées du système « Silentia » qui permet d'avoir une fermeture décélérée et silencieuse. Sur ces nouvelles charnières, la base à enclenchement rapide avec triple réglage est adoptée pour un fonctionnement parfait et un décrochage facile

*Las bisagras de acero utilizadas son de la marca Arturo Salice s.p.a., líder del sector, e incorporan el sistema "Silentia", que ofrece un cierre amortiguado y silencioso. Para estas nuevas bisagras se ha adoptado la base de acoplamiento rápido, con triple regulación para un funcionamiento perfecto y un desenganche fácil.*




## TIROIRS / CAJONES

Les tiroirs en métal (finition blanche ou anthracite) sont équipés de coulisses invisibles avec système BLUMOTION.

*Los cajones de metal (en acabado blanca o antracita) incluyen guías ocultas con sistema BLUMOTION.*

## INTRODUCTION / INTRODUCCIÓN



## PLAN DE TOILETTE / ENCIMERAS

Une grande variabilité de plans de toilette, naturels ou techniques.

*Están previstas una gran variabilidad de encimeras, naturales o técnicas.*



## MIROIRS / ESPEJOS

Les miroirs sont Mirox 4G de la société AGC. Ils sont caractérisés par l'absence de cuivre et de plomb. Très résistants aux rayures et à la corrosion. Les fixations murales des miroirs, en plus d'avoir le réglage en hauteur, ont également un système d'anti-décrochage.

*Los espejos son Mirox 4G de la empresa AGC. Se caracterizan por la ausencia de cobre y plomo. Muy resistentes a los arañazos y a la corrosión. Las fijaciones de los espejos a la pared, además de ser regulables en altura, incorporan un sistema antidesenganche.*

PORTES AVEC MIROIR DOUBLE FACE POUR ÉLÉMENTS HAUTS DE RANGEMENT  
PUERTAS CON ESPEJO A DOS CARAS PARA MÓDULOS ALTOS CONTENEDORES

Elles sont réalisées en collant 2 miroirs de 3 mm afin de permettre l'utilisation aussi à des portes fermées qu'à des portes ouvertes. Le miroir est équipé d'un film de sécurité de prévention des accidents.

*Se fabrican encolando 2 espejos de 3 mm para permitir su uso tanto con la puerta abierta como cerrada. El espejo incluye una película de seguridad para la prevención de accidentes.*



## MATÉRIAUX et EMBALLAGES / MATERIALES y EMBALAJES

**MATÉRIAUX** : les matériaux qui composent nos produits proviennent exclusivement du Marché Commun Européen.

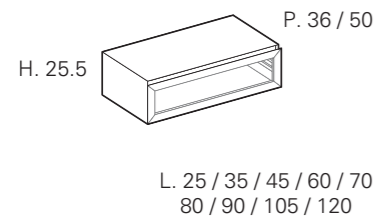
**EMBALLAGES** : tous les emballages de nos produits sont recyclables comme prévu par les normes et les lois nationales et étrangères actuellement en vigueur en la matière.

**MATERIALES**: los materiales que componen nuestros productos proceden íntegramente del Mercado Común Europeo.

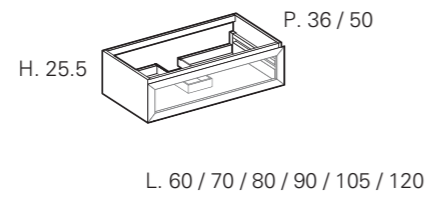
**EMBALAJES**: todos los embalajes de nuestros productos son reciclables, tal y como exigen las normas y leyes nacionales e internacionales actualmente vigentes en la materia.

## MODULARITE / MODULARIDAD

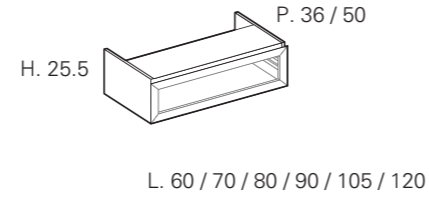
Bases suspendues H.25.5  
Bases suspendidas H.25.5



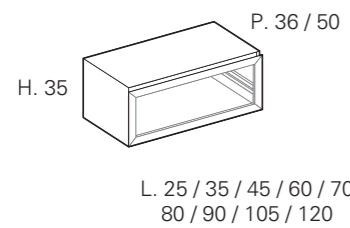
Bases pour lavabo suspendues H.25.5  
Bases para lavabo suspendidas H.25.5



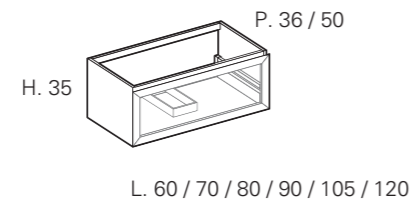
Bases inférieures suspendues H. 25.5  
Bases inferiores suspendidas H. 25.5  
(pour solutions décalées-pour composiciones escalonadas)



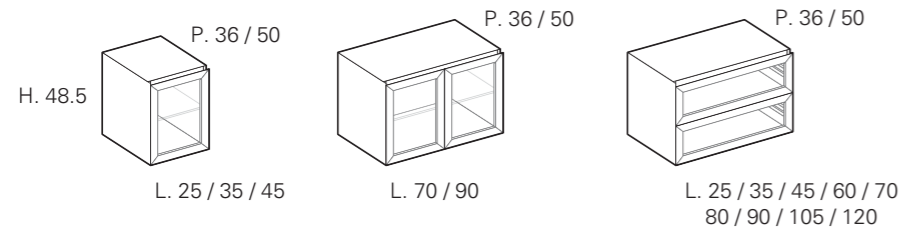
Bases suspendues H.35  
Bases suspendidas H.35



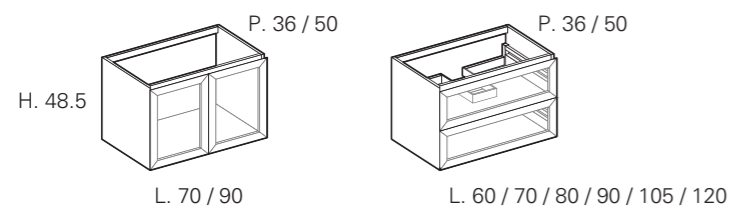
Bases pour lavabo suspendues H.35  
Bases para lavabo suspendidas H.35



Bases suspendues H.48.5  
Bases suspendidas H.48.5



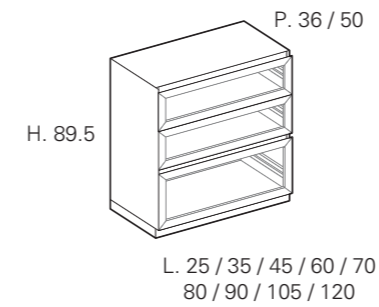
Bases pour lavabo suspendues H.48.5  
Bases para lavabo suspendidas H.48.5



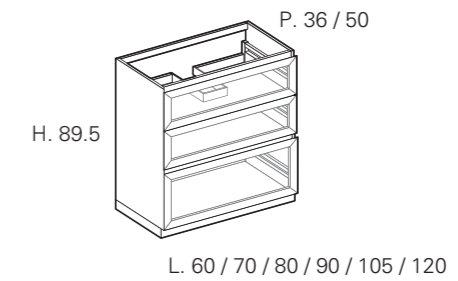
**ATTENTION:** EN CAS DE CONTRE-PAROIS (Ex. Placoplatre), PRÉVOIR DES RENFORTS ADÉQUATS, voir page 08  
**ATENCIÓN:** EN CASO DE CONTRAPAREDES (Ej. Cartón yeso) COLOCAR REFUERZOS ADECUADOS, véase la pág. 08

## MODULARITE / MODULARIDAD

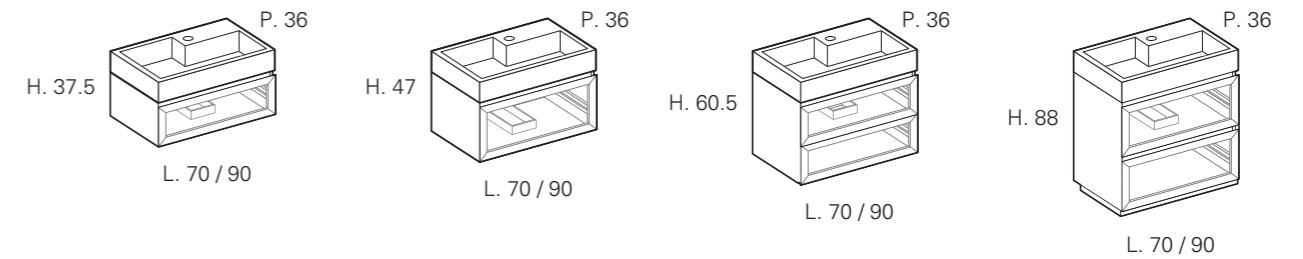
Bases à poser au sol H. 83.5+6 (socle)  
Bases a suelo H. 83.5+6 (zócalo)



Bases pour lavabo à poser au sol H. 83.5+6 (socle)  
Bases para lavabo a suelo H. 83.5+6 (zócalo)



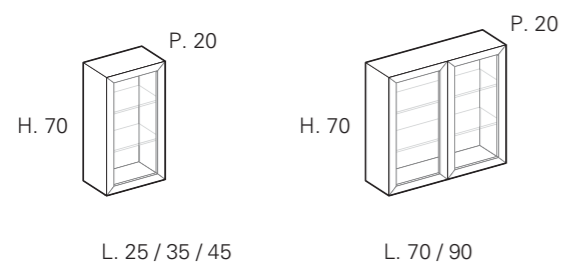
Monoblocs "Cubik"  
Monobloques "Cubik"



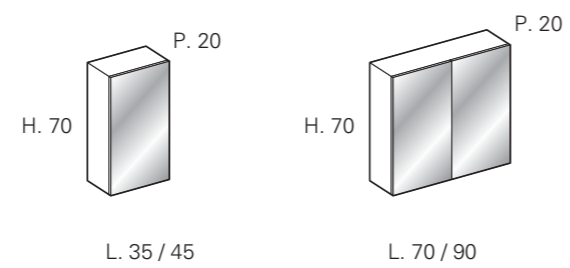
**ATTENTION:** EN CAS DE CONTRE-PAROIS (Ex. Placoplatre), PRÉVOIR DES RENFORTS ADÉQUATS, voir page 08  
**ATENCIÓN:** EN CASO DE CONTRAPAREDES (Ej. Cartón yeso) COLOCAR REFUERZOS ADECUADOS, véase la pág. 08

## MODULARITE / MODULARIDAD

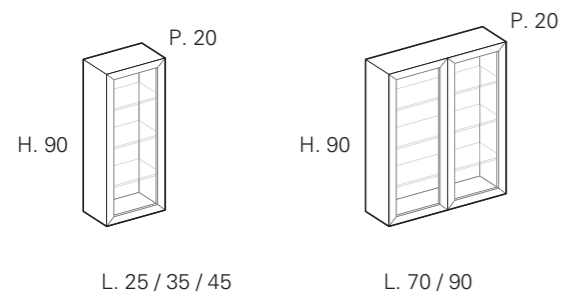
Meubles hauts H. 70  
Módulos altos H.70



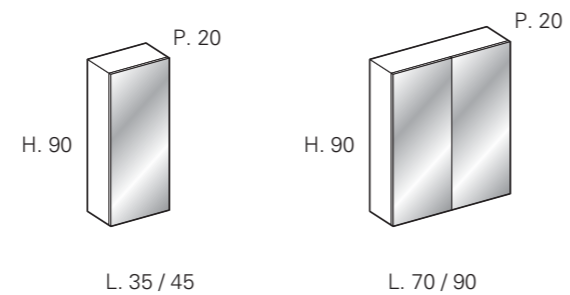
Éléments hauts avec miroir double face H. 70  
Módulos altos con espejo a dos caras H. 70



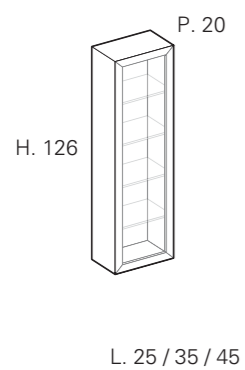
Meubles hauts H. 90  
Módulos altos H.90



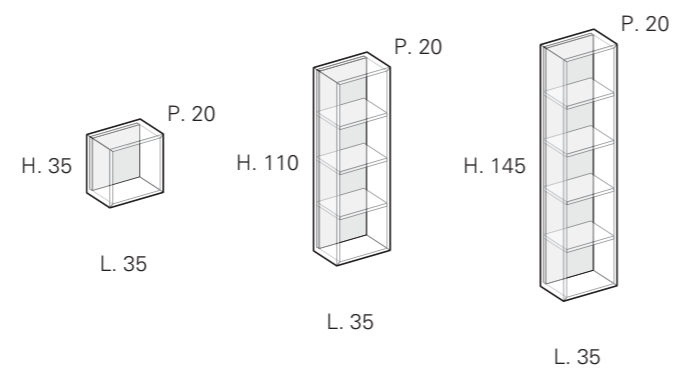
Éléments hauts avec miroir double face H. 90  
Módulos altos con espejo a dos caras H. 90



Meubles hauts H. 126  
Módulos altos H.126

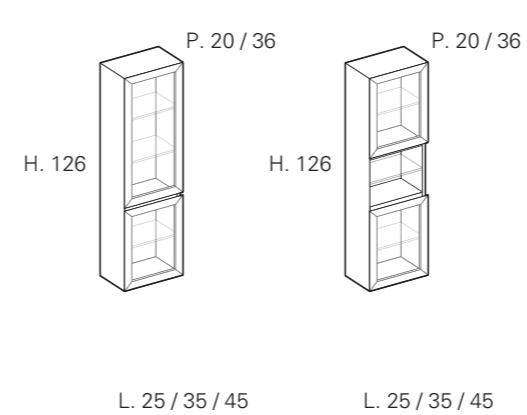


Éléments ouverts en verre  
Elementos abiertos de cristal

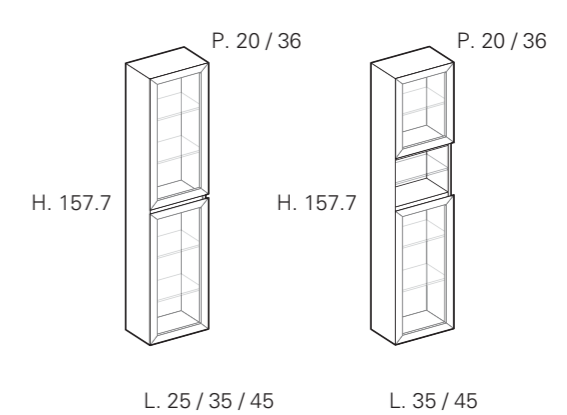


## MODULARITE / MODULARIDAD

Colonnes suspendues H.126  
Columnas suspendidas H.126



Colonnes suspendues H.157.7  
Columnas suspendidas H.157.7

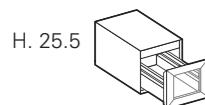


**ATTENTION:** EN CAS DE CONTRE-PAROIS (Ex. Placoplatre), PRÉVOIR DES RENFORTS ADÉQUATS, voir page 08  
**ATENCIÓN:** EN CASO DE CONTRAPAREDES (Ej. Cartón yeso) COLOCAR REFUERZOS ADECUADOS, véase la pág. 08

**ATTENTION:** EN CAS DE CONTRE-PAROIS (Ex. Placoplatre), PRÉVOIR DES RENFORTS ADÉQUATS, voir page 08  
**ATENCIÓN:** EN CASO DE CONTRAPAREDES (Ej. Cartón yeso) COLOCAR REFUERZOS ADECUADOS, véase la pág. 08



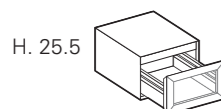
**BASES SUSPENDUES H. 25.5**  
**BASES SUSPENDIDAS H. 25.5**
**P.36**
**L 25 - STRUCTURE BLANCHE OU ANTHRACITE / ESTRUCTURA BLANCA O ANTRACITA**

 1 tiroir  
 1 cajón


	FAÇADE FRÉNTÉ	STRUCTURE ESTRUCTURA		#1	#2	#3	#4	#5
		BLANCHE BLANCA	ANTHRACITE ANTRACITA					
Gauche Izda	#A	CA2SB123	CA2SB123A	490	510	541	530	534
	#B	CB2SB123	CB2SB123A	549	569	598	588	592
Droite Drcha	#A	CA2DB123	CA2DB123A	490	510	541	530	534
	#B	CB2DB123	CB2DB123A	549	569	598	588	592
Central Central	#A	CA20B123	CA20B123A	452	452	452	452	452
	#B	CB20B123	CB20B123A	510	510	510	510	510

► CADRE EN ALUMINIUM NOIR OU INOX (À INDIQUER)  
 MARCO DE ALUMINIO NEGRO O INOX (DEBE ESPECIFICARSE)

**L 35 - STRUCTURE BLANCHE OU ANTHRACITE / ESTRUCTURA BLANCA O ANTRACITA**

 1 tiroir  
 1 cajón


	FAÇADE FRÉNTÉ	STRUCTURE ESTRUCTURA		#1	#2	#3	#4	#5
		BLANCHE BLANCA	ANTHRACITE ANTRACITA					
Single Individual	#A	CA22B133	CA22B133A	587	628	692	665	672
	#B	CB22B133	CB22B133A	647	687	750	725	730
Gauche Izda	#A	CA2SB133	CA2SB133A	516	537	565	555	561
	#B	CB2SB133	CB2SB133A	575	595	622	615	619
Droite Drcha	#A	CA2DB133	CA2DB133A	516	537	565	555	561
	#B	CB2DB133	CB2DB133A	575	595	622	615	619
Central Central	#A	CA20B133	CA20B133A	480	480	480	480	480
	#B	CB20B133	CB20B133A	537	537	537	537	537

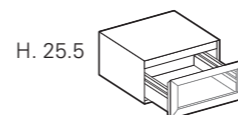
► CADRE EN ALUMINIUM NOIR OU INOX (À INDIQUER)  
 MARCO DE ALUMINIO NEGRO O INOX (DEBE ESPECIFICARSE)

#A | Verre Dépoli Laqué / Cristal Acidado Lacado  
 Verre Brillant Laqué / Cristal Brillo Lacado

#B | Verre Grigio STOP-SOL / Cristal Grigio STOP-SOL  
 Verre Grigio dépoli / Cristal Grigio Acidado

#1 | Laqué Mat / Lacado Opaco  
 #2 | Laqué Brillant / Lacado Brillo  
 Metal Color - Laqué Mat / Lacado Opaco  
 #3 | Unicolor HPL  
 #4 | Essences / Esencias  
 #5 | Ecomalta

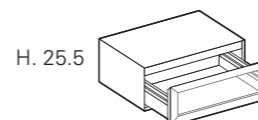
**BASES SUSPENDUES H. 25.5**  
**BASES SUSPENDIDAS H. 25.5**
**P.36**
**L 45 - STRUCTURE BLANCHE OU ANTHRACITE / ESTRUCTURA BLANCA O ANTRACITA**

 1 tiroir  
 1 cajón


	FAÇADE FRÉNTÉ	STRUCTURE ESTRUCTURA		#1	#2	#3	#4	#5
		BLANCHE BLANCA	ANTHRACITE ANTRACITA					
Single Individual	#A	CA22B143	CA22B143A	607	648	708	685	694
	#B	CB22B143	CB22B143A	668	708	767	746	752
Gauche Izda	#A	CA2SB143	CA2SB143A	547	567	592	587	592
	#B	CB2SB143	CB2SB143A	606	626	651	644	651
Droite Drcha	#A	CA2DB143	CA2DB143A	547	567	592	587	592
	#B	CB2DB143	CB2DB143A	606	626	651	644	651
Central Central	#A	CA20B143	CA20B143A	508	508	508	508	508
	#B	CB20B143	CB20B143A	567	567	567	567	567

► CADRE EN ALUMINIUM NOIR OU INOX (À INDIQUER)  
 MARCO DE ALUMINIO NEGRO O INOX (DEBE ESPECIFICARSE)

**L 60 - STRUCTURE BLANCHE OU ANTHRACITE / ESTRUCTURA BLANCA O ANTRACITA**

 1 tiroir  
 1 cajón


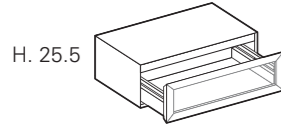
	FAÇADE FRÉNTÉ	STRUCTURE ESTRUCTURA		#1	#2	#3	#4	#5
		BLANCHE BLANCA	ANTHRACITE ANTRACITA					
Single Individual	#A	CA22B163	CA22B163A	657	698	752	737	743
	#B	CB22B163	CB22B163A	716	757	814	795	803
Gauche Izda	#A	CA2SB163	CA2SB163A	611	631	652	652	657
	#B	CB2SB163	CB2SB163A	671	691	712	710	717
Droite Drcha	#A	CA2DB163	CA2DB163A	611	631	652	652	657
	#B	CB2DB163	CB2DB163A	671	691	712	710	717
Central Central	#A	CA20B163	CA20B163A	573	573	573	573	573
	#B	CB20B163	CB20B163A	632	632	632	632	632

► CADRE EN ALUMINIUM NOIR OU INOX (À INDIQUER)  
 MARCO DE ALUMINIO NEGRO O INOX (DEBE ESPECIFICARSE)

! N.B. - POUR LES SPÉCIFICATIONS CONCERNANT GORGE, voir page 06-07  
 NOTA - PARA LAS ESPECIFICACIONES DE UÑERO, véase la pág. 06-07

! POUR LES FILEURS voir page 253  
 REGLETAS DE COMPENSACIÓN, consulte la pág. 253

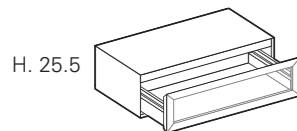
**BASES SUSPENDUES H. 25.5**  
**BASES SUSPENDIDAS H. 25.5**
**P.36**
**L 70 - STRUCTURE BLANCHE OU ANTHRACITE / ESTRUCTURA BLANCA O ANTRACITA**

 1 tiroir  
 1 cajón


	FAÇADE FRÉNTÉ	STRUCTURE ESTRUCTURA		#1	#2	#3	#4	#5
		BLANCHE BLANCA	ANTHRACITE ANTRACITA					
Single Individual	#A	CA22B173	CA22B173A	699	739	792	779	786
	#B	CB22B173	CB22B173A	759	801	854	838	847
Gauche Izda	#A	CA2SB173	CA2SB173A	653	673	692	694	700
	#B	CB2SB173	CB2SB173A	713	734	751	755	760
Droite Drcha	#A	CA2DB173	CA2DB173A	653	673	692	694	700
	#B	CB2DB173	CB2DB173A	713	734	751	755	760
Central Central	#A	CA20B173	CA20B173A	614	614	614	614	614
	#B	CB20B173	CB20B173A	675	675	675	675	675

► CADRE EN ALUMINIUM NOIR OU INOX (À INDIQUER)  
 MARCO DE ALUMINIO NEGRO O INOX (DEBE ESPECIFICARSE)

**L 80 - STRUCTURE BLANCHE OU ANTHRACITE / ESTRUCTURA BLANCA O ANTRACITA**

 1 tiroir  
 1 cajón


	FAÇADE FRÉNTÉ	STRUCTURE ESTRUCTURA		#1	#2	#3	#4	#5
		BLANCHE BLANCA	ANTHRACITE ANTRACITA					
Single Individual	#A	CA22B183	CA22B183A	726	767	821	808	816
	#B	CB22B183	CB22B183A	789	830	881	870	877
Gauche Izda	#A	CA2SB183	CA2SB183A	680	701	718	723	729
	#B	CB2SB183	CB2SB183A	743	763	779	784	791
Droite Drcha	#A	CA2DB183	CA2DB183A	680	701	718	723	729
	#B	CB2DB183	CB2DB183A	743	763	779	784	791
Central Central	#A	CA20B183	CA20B183A	642	642	642	642	642
	#B	CB20B183	CB20B183A	705	705	705	705	705

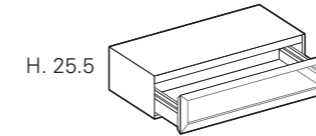
► CADRE EN ALUMINIUM NOIR OU INOX (À INDIQUER)  
 MARCO DE ALUMINIO NEGRO O INOX (DEBE ESPECIFICARSE)

#A | Verre Dépoli Laqué / Cristal Acidado Lacado  
 Verre Brillant Laqué / Cristal Brillo Lacado

#B | Verre Grigio STOP-SOL / Cristal Grigio STOP-SOL  
 Verre Grigio dépoli / Cristal Grigio Acidado

#1 | Laqué Mat / Lacado Opaco  
 #2 | Laqué Brillant / Lacado Brillo  
 Metal Color - Laqué Mat / Lacado Opaco  
 #3 | Unicolor HPL  
 #4 | Essences / Esencias  
 #5 | Ecomalta

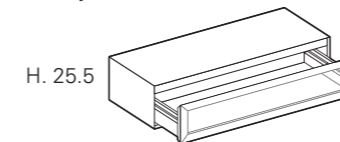
**BASES SUSPENDUES H. 25.5**  
**BASES SUSPENDIDAS H. 25.5**
**P.36**
**L 90 - STRUCTURE BLANCHE OU ANTHRACITE / ESTRUCTURA BLANCA O ANTRACITA**

 1 tiroir  
 1 cajón


	FAÇADE FRÉNTÉ	STRUCTURE ESTRUCTURA		#1	#2	#3	#4	#5
		BLANCHE BLANCA	ANTHRACITE ANTRACITA					
Single Individual	#A	CA22B193	CA22B193A	765	806	856	847	856
	#B	CB22B193	CB22B193A	829	870	919	910	919
Gauche Izda	#A	CA2SB193	CA2SB193A	719	740	755	762	769
	#B	CB2SB193	CB2SB193A	783	803	816	825	831
Droite Drcha	#A	CA2DB193	CA2DB193A	719	740	755	762	769
	#B	CB2DB193	CB2DB193A	783	803	816	825	831
Central Central	#A	CA20B193	CA20B193A	681	681	681	681	681
	#B	CB20B193	CB20B193A	745	745	745	745	745

► CADRE EN ALUMINIUM NOIR OU INOX (À INDIQUER)  
 MARCO DE ALUMINIO NEGRO O INOX (DEBE ESPECIFICARSE)

**L 105 - STRUCTURE BLANCHE OU ANTHRACITE / ESTRUCTURA BLANCA O ANTRACITA**

 1 tiroir  
 1 cajón


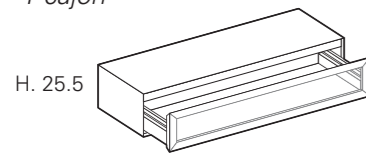
	FAÇADE FRÉNTÉ	STRUCTURE ESTRUCTURA		#1	#2	#3	#4	#5
		BLANCHE BLANCA	ANTHRACITE ANTRACITA					
Single Individual	#A	CA22B1103	CA22B1103A	830	870	916	911	921
	#B	CB22B1103	CB22B1103A	894	935	980	976	985
Gauche Izda	#A	CA2SB1103	CA2SB1103A	784	804	814	826	834
	#B	CB2SB1103	CB2SB1103A	847	868	877	889	898
Droite Drcha	#A	CA2DB1103	CA2DB1103A	784	804	814	826	834
	#B	CB2DB1103	CB2DB1103A	847	868	877	889	898
Central Central	#A	CA20B1103	CA20B1103A	745	745	745	745	745
	#B	CB20B1103	CB20B1103A	809	809	809	809	809





► CADRE EN ALUMINIUM NOIR OU INOX (À INDIQUER)  
 MARCO DE ALUMINIO NEGRO O INOX (DEBE ESPECIFICARSE)

👁️ **N.B. - POUR LES SPÉCIFICATIONS CONCERNANT GORGE, voir page 06-07**  
 NOTA - PARA LAS ESPECIFICACIONES DE UÑERO, véase la pág. 06-07

⚠️ **POUR LES FILEURS voir page 253**  
**REGLETAS DE COMPENSACIÓN, consulte la pág. 253**

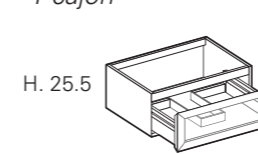
**BASES SUSPENDUES H. 25.5**  
**BASES SUSPENDIDAS H. 25.5**
**P.36**
**L 120 - STRUCTURE BLANCHE OU ANTHRACITE / ESTRUCTURA BLANCA O ANTRACITA**





 1 tiroir  
 1 cajón


	FAÇADE FRÉNTÉ	STRUCTURE ESTRUCTURA		#1	#2	#3	#4	#5
		BLANCHE BLANCA	ANTHRACITE ANTRACITA					
Single Individual 	#A	CA22B1123	CA22B1123A	880	921	963	962	975
	#B	CB22B1123	CB22B1123A	946	987	1.028	1.028	1.039
Gauche Izda 	#A	CA2SB1123	CA2SB1123A	835	855	862	877	887
	#B	CB2SB1123	CB2SB1123A	900	920	927	942	953
Droite Drcha 	#A	CA2DB1123	CA2DB1123A	835	855	862	877	887
	#B	CB2DB1123	CB2DB1123A	900	920	927	942	953
Central Central 	#A	CA20B1123	CA20B1123A	797	797	797	797	797
	#B	CB20B1123	CB20B1123A	863	863	863	863	863

► **CADRE EN ALUMINIUM NOIR OU INOX (À INDIQUER)**  
**MARCO DE ALUMINIO NEGRO O INOX (DEBE ESPECIFICARSE)**

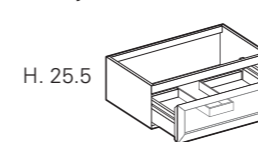
**BASES LAVABOS SUSPENDUES H.25.5**  
**BASES LAVABOS SUSPENDIDAS H.25.5**
**P.36**
**L 60 - STRUCTURE BLANCHE OU ANTHRACITE / ESTRUCTURA BLANCA O ANTRACITA**





 1 tiroir  
 1 cajón


	FAÇADE FRÉNTÉ	STRUCTURE ESTRUCTURA		#1	#2	#3	#4	#5
		BLANCHE BLANCA	ANTHRACITE ANTRACITA					
Single Individual 	#A	CA22L163	CA22L163A	729	770	826	809	817
	#B	CB22L163	CB22L163A	790	830	887	869	876
Gauche Izda 	#A	CA2SL163	CA2SL163A	683	704	724	724	729
	#B	CB2SL163	CB2SL163A	744	764	785	785	790
Droite Drcha 	#A	CA2DL163	CA2DL163A	683	704	724	724	729
	#B	CB2DL163	CB2DL163A	744	764	785	785	790
Central Central 	#A	CA20L163	CA20L163A	645	645	645	645	645
	#B	CB20L163	CB20L163A	705	705	705	705	705

► **CADRE EN ALUMINIUM NOIR OU INOX (À INDIQUER)**  
**MARCO DE ALUMINIO NEGRO O INOX (DEBE ESPECIFICARSE)**

**L 70 - STRUCTURE BLANCHE OU ANTHRACITE / ESTRUCTURA BLANCA O ANTRACITA**

 1 tiroir  
 1 cajón



	FAÇADE FRÉNTÉ	STRUCTURE ESTRUCTURA		#1	#2	#3	#4	#5
		BLANCHE BLANCA	ANTHRACITE ANTRACITA					
Single Individual 	#A	CA22L173	CA22L173A	772	812	867	851	860
	#B	CB22L173	CB22L173A	832	874	927	913	920
Gauche Izda 	#A	CA2SL173	CA2SL173A	725	745	764	766	772
	#B	CB2SL173	CB2SL173A	786	806	825	828	834
Droite Drcha 	#A	CA2DL173	CA2DL173A	725	745	764	766	772
	#B	CB2DL173	CB2DL173A	786	806	825	828	834
Central Central 	#A	CA20L173	CA20L173A	686	686	686	686	686
	#B	CB20L173	CB20L173A	747	747	747	747	747

► **CADRE EN ALUMINIUM NOIR OU INOX (À INDIQUER)**  
**MARCO DE ALUMINIO NEGRO O INOX (DEBE ESPECIFICARSE)**

#A | Verre Dépoli Laqué / Cristal Acidado Lacado  
 Verre Brillant Laqué / Cristal Brillo Lacado

#B | Verre Grigio STOP-SOL / Cristal Grigio STOP-SOL  
 Verre Grigio dépoli / Cristal Grigio Acidado

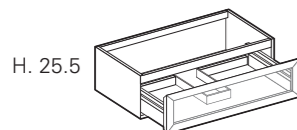
#1 | Laqué Mat / Lacado Opaco  
 #2 | Laqué Brillant / Lacado Brillo  
 Metal Color - Laqué Mat / Lacado Opaco  
 #3 | Unicolor HPL  
 #4 | Essences / Esencias  
 #5 | Ecomalta

 **N.B.:** SI L'ÉVACUATION EST DÉCENTRÉE À GAUCHE OU À DROITE (MINIMUM POSSIBLE 15 CM DE L'EXTÉRIEUR)  
**N.B.:** SI EL DESAGÜE ESTÁ DESCENTRADO A IZDA O DCHA (MÍNIMO POSIBLE 15 CM DESDE EXTERIOR)  
**MAJOR./INCR. + € 65 code/código MGSPCOL**





 **N.B. - POUR LES SPÉCIFICATIONS CONCERNANT GORGE, voir page 06-07**  
**NOTA - PARA LAS ESPECIFICACIONES DE UÑERO, véase la pág. 06-07**

 **POUR LES FILEURS voir page 253**  
**REGLETAS DE COMPENSACIÓN, consulte la pág. 253**

**BASES LAVABOS SUSPENDUES H.25.5**  
**BASES LAVABOS SUSPENDIDAS H.25.5**
**P.36**
**L 80 - STRUCTURE BLANCHE OU ANTHRACITE / ESTRUCTURA BLANCA O ANTRACITA**

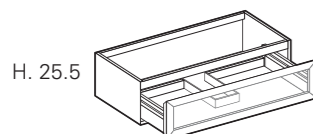
 1 tiroir  
 1 cajón


H. 25.5





	FAÇADE FRÉNTÉ	STRUCTURE ESTRUCTURA		#1	#2	#3	#4	#5
		BLANCHE BLANCA	ANTHRACITE ANTRACITA					
Single Individual 	#A	CA22L183	CA22L183A	810	851	903	891	900
	#B	CB22L183	CB22L183A	873	914	965	953	961
Gauche Izda 	#A	CA2SL183	CA2SL183A	764	785	802	806	814
	#B	CB2SL183	CB2SL183A	826	847	863	869	875
Droite Drcha 	#A	CA2DL183	CA2DL183A	764	785	802	806	814
	#B	CB2DL183	CB2DL183A	826	847	863	869	875
Central Central 	#A	CA20L183	CA20L183A	726	726	726	726	726
	#B	CB20L183	CB20L183A	789	789	789	789	789

► **CADRE EN ALUMINIUM NOIR OU INOX (À INDIQUER)**  
**MARCO DE ALUMINIO NEGRO O INOX (DEBE ESPECIFICARSE)**

**L 90 - STRUCTURE BLANCHE OU ANTHRACITE / ESTRUCTURA BLANCA O ANTRACITA**

 1 tiroir  
 1 cajón


H. 25.5

	FAÇADE FRÉNTÉ	STRUCTURE ESTRUCTURA		#1	#2	#3	#4	#5
		BLANCHE BLANCA	ANTHRACITE ANTRACITA					
Single Individual 	#A	CA22L193	CA22L193A	849	890	940	930	940
	#B	CB22L193	CB22L193A	913	954	1.002	994	1.002
Gauche Izda 	#A	CA2SL193	CA2SL193A	803	824	837	845	854
	#B	CB2SL193	CB2SL193A	867	887	900	909	915
Droite Drcha 	#A	CA2DL193	CA2DL193A	803	824	837	845	854
	#B	CB2DL193	CB2DL193A	867	887	900	909	915
Central Central 	#A	CA20L193	CA20L193A	765	765	765	765	765
	#B	CB20L193	CB20L193A	829	829	829	829	829

► **CADRE EN ALUMINIUM NOIR OU INOX (À INDIQUER)**  
**MARCO DE ALUMINIO NEGRO O INOX (DEBE ESPECIFICARSE)**

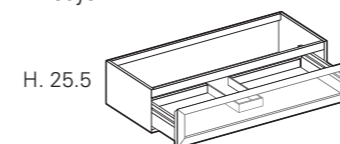
#A | Verre Dépoli Laqué / Cristal Acidado Lacado  
 Verre Brillant Laqué / Cristal Brillo Lacado

#B | Verre Grigio STOP-SOL / Cristal Grigio STOP-SOL  
 Verre Grigio dépoli / Cristal Grigio Acidado





#1 | Laqué Mat / Lacado Opaco  
 #2 | Laqué Brillant / Lacado Brillo  
 Metal Color - Laqué Mat / Lacado Opaco  
 #3 | Unicolor HPL  
 #4 | Essences / Esencias  
 #5 | Ecomalta

L: Longueur/Ancho - H: Hauteur/Alto - P+Prof: Profondeur/Profundidad - Sp: Epaisseur/Espesor

**BASES LAVABOS SUSPENDUES H.25.5**  
**BASES LAVABOS SUSPENDIDAS H.25.5**
**P.36**
**L 105 - STRUCTURE BLANCHE OU ANTHRACITE / ESTRUCTURA BLANCA O ANTRACITA**

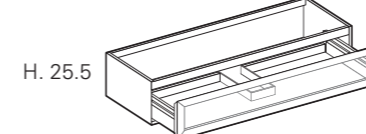
 1 tiroir  
 1 cajón


H. 25.5





	FAÇADE FRÉNTÉ	STRUCTURE ESTRUCTURA		#1	#2	#3	#4	#5
		BLANCHE BLANCA	ANTHRACITE ANTRACITA					
Single Individual 	#A	CA22L1103	CA22L1103A	916	957	1.002	999	1.007
	#B	CB22L1103	CB22L1103A	981	1.022	1.067	1.062	1.072
Gauche Izda 	#A	CA2SL1103	CA2SL1103A	871	890	901	914	921
	#B	CB2SL1103	CB2SL1103A	935	955	965	979	986
Droite Drcha 	#A	CA2DL1103	CA2DL1103A	871	890	901	914	921
	#B	CB2DL1103	CB2DL1103A	935	955	965	979	986
Central Central 	#A	CA20L1103	CA20L1103A	832	832	832	832	832
	#B	CB20L1103	CB20L1103A	897	897	897	897	897

► **CADRE EN ALUMINIUM NOIR OU INOX (À INDIQUER)**  
**MARCO DE ALUMINIO NEGRO O INOX (DEBE ESPECIFICARSE)**


**L 120 - STRUCTURE BLANCHE OU ANTHRACITE / ESTRUCTURA BLANCA O ANTRACITA**


 1 tiroir  
 1 cajón



H. 25.5

	FAÇADE FRÉNTÉ	STRUCTURE ESTRUCTURA		#1	#2	#3	#4	#5
		BLANCHE BLANCA	ANTHRACITE ANTRACITA					
Single Individual 	#A	CA22L1123	CA22L1123A	966	1.006	1.048	1.047	1.060
	#B	CB22L1123	CB22L1123A	1.031	1.072	1.113	1.113	1.124
Gauche Izda 	#A	CA2SL1123	CA2SL1123A	920	941	946	963	972
	#B	CB2SL1123	CB2SL1123A	985	1.005	1.012	1.028	1.038
Droite Drcha 	#A	CA2DL1123	CA2DL1123A	920	941	946	963	972
	#B	CB2DL1123	CB2DL1123A	985	1.005	1.012	1.028	1.038
Central Central 	#A	CA20L1123	CA20L1123A	881	881	881	881	881
	#B	CB20L1123	CB20L1123A	948	948	948	948	948

► **CADRE EN ALUMINIUM NOIR OU INOX (À INDIQUER)**  
**MARCO DE ALUMINIO NEGRO O INOX (DEBE ESPECIFICARSE)**

 **N.B.:** SI L'ÉVACUATION EST DÉCENTRÉE À GAUCHE OU À DROITE (MINIMUM POSSIBLE 15 CM DE L'EXTÉRIEUR)  
**N.B.:** SI EL DESAGÜE ESTÁ DESCENTRADO A IZDA O DCHA (MÍNIMO POSIBLE 15 CM DESDE EXTERIOR)  
**MAJOR./INCR. + € 65 code/código MGSPCOL**

 **N.B. - POUR LES SPÉCIFICATIONS CONCERNANT GORGE, voir page 06-07**  
**NOTA - PARA LAS ESPECIFICACIONES DE UÑERO, véase la pág. 06-07**

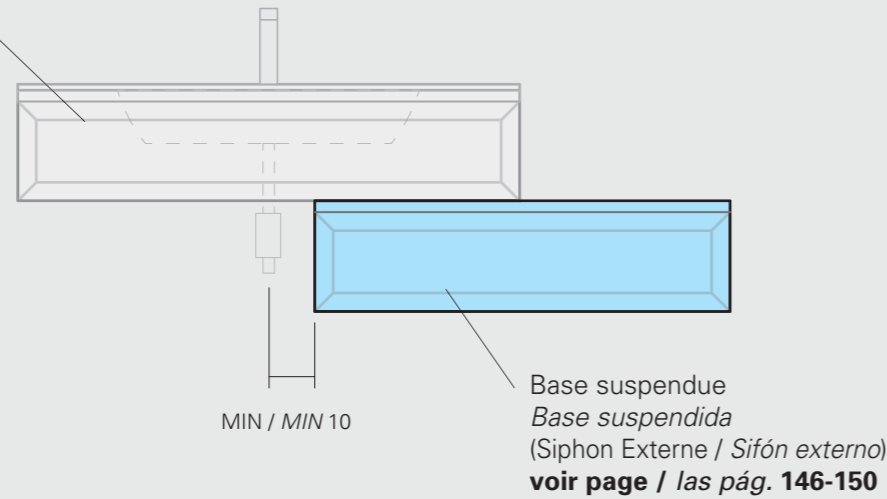
 **POUR LES FILEURS voir page 253**  
**REGLETAS DE COMPENSACIÓN, consulte la pág. 253**

L: Longueur/Ancho - H: Hauteur/Alto - P+Prof: Profondeur/Profundidad - Sp: Epaisseur/Espesor



**SOLUTION 1 - (siphon apparent)**  
**OPCIÓN 1 - (sifón visto)**

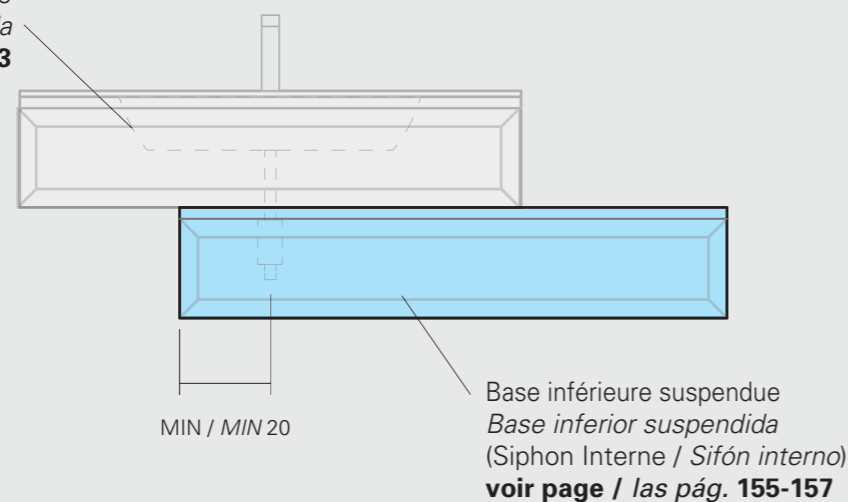
Base lavabo suspendue  
 Base lavabo suspendida  
 voir page / las pág. 151-153



**N.B. - VÉRIFIER TOUJOURS LES MESURES DES ÉVACUATIONS**  
**NOTA - COMPRUEBE SIEMPRE LAS MEDIDAS DE LOS DESAGÜES**

**SOLUTION 2 - (siphon interne)**  
**OPCIÓN 2 - (sifón interno)**

Base lavabo suspendue  
 Base lavabo suspendida  
 voir page / las pág. 151-153



**N.B. - VÉRIFIER TOUJOURS LES MESURES DES ÉVACUATIONS**  
**NOTA - COMPRUEBE SIEMPRE LAS MEDIDAS DE LOS DESAGÜES**



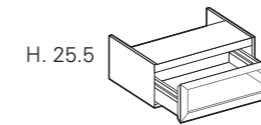
**N.B. - POUR LES SPÉCIFICATIONS CONCERNANT GORGE, voir page 06-07**  
**NOTA - PARA LAS ESPECIFICACIONES DE UÑERO, véase la pág. 06-07**



**POUR LES FILEURS voir page 253**  
**REGLETAS DE COMPENSACIÓN, consulte la pág. 253**

**L 60 - STRUCTURE BLANCHE OU ANTHRACITE / ESTRUCTURA BLANCA O ANTRACITA**

1 tiroir  
 1 cajón

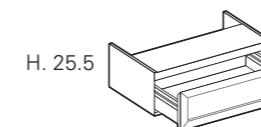


	FAÇADE FRÉNTÉ	STRUCTURE ESTRUCTURA		#1	#2	#3	#4	#5
		BLANCHE BLANCA	ANTHRACITE ANTRACITA					
Single Individual	#A	CA22Z163	CA22Z163A	674	716	770	755	760
	#B	CB22Z163	CB22Z163A	734	775	831	814	822
Gauche Izda	#A	CA2SZ163	CA2SZ163A	628	648	670	670	674
	#B	CB2SZ163	CB2SZ163A	687	707	729	727	736
Droite Drcha	#A	CA2DZ163	CA2DZ163A	628	648	670	670	674
	#B	CB2DZ163	CB2DZ163A	687	707	729	727	736
Central Central	#A	CA20Z163	CA20Z163A	590	590	590	590	590
	#B	CB20Z163	CB20Z163A	651	651	651	651	651

► **CADRE EN ALUMINIUM NOIR OU INOX (À INDIQUER)**  
**MARCO DE ALUMINIO NEGRO O INOX (DEBE ESPECIFICARSE)**

**L 70 - STRUCTURE BLANCHE OU ANTHRACITE / ESTRUCTURA BLANCA O ANTRACITA**

1 tiroir  
 1 cajón



	FAÇADE FRÉNTÉ	STRUCTURE ESTRUCTURA		#1	#2	#3	#4	#5
		BLANCHE BLANCA	ANTHRACITE ANTRACITA					
Single Individual	#A	CA22Z173	CA22Z173A	706	747	802	786	793
	#B	CB22Z173	CB22Z173A	766	808	863	847	856
Gauche Izda	#A	CA2SZ173	CA2SZ173A	660	680	699	701	707
	#B	CB2SZ173	CB2SZ173A	721	742	760	763	767
Droite Drcha	#A	CA2DZ173	CA2DZ173A	660	680	699	701	707
	#B	CB2DZ173	CB2DZ173A	721	742	760	763	767
Central Central	#A	CA20Z173	CA20Z173A	622	622	622	622	622
	#B	CB20Z173	CB20Z173A	683	683	683	683	683

► **CADRE EN ALUMINIUM NOIR OU INOX (À INDIQUER)**  
**MARCO DE ALUMINIO NEGRO O INOX (DEBE ESPECIFICARSE)**

#A | Verre Dépoli Laqué / Cristal Acidado Lacado | Verre Brillant Laqué / Cristal Brillo Lacado  
 #B | Verre Grigio STOP-SOL / Cristal Grigio STOP-SOL | Verre Grigio dépoli / Cristal Grigio Acidado

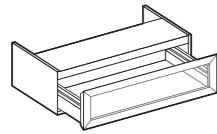
#1 | Laqué Mat / Lacado Opaco  
 #2 | Laqué Brillant / Lacado Brillo | Metal Color - Laqué Mat / Lacado Opaco  
 #3 | Unicolor HPL  
 #4 | Essences / Esencias  
 #5 | Ecomalta



**BASES INFÉRIEURES SUSPENDUES H.25.5**  
**BASES INFERIORES SUSPENDIDAS H.25.5**
**P.36**
**L 80 - STRUCTURE BLANCHE OU ANTHRACITE / ESTRUCTURA BLANCA O ANTRACITA**

 1 tiroir  
 1 cajón

H. 25.5



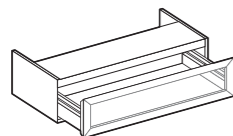
	FAÇADE FRÉNTÉ	STRUCTURE ESTRUCTURA		#1	#2	#3	#4	#5
		BLANCHE BLANCA	ANTHRACITE ANTRACITA					
Single Individual	#A	CA22Z183	CA22Z183A	755	795	847	834	843
	#B	CB22Z183	CB22Z183A	816	857	908	896	906
Gauche Izda	#A	CA2SZ183	CA2SZ183A	707	727	744	750	757
	#B	CB2SZ183	CB2SZ183A	769	790	805	812	819
Droite Drcha	#A	CA2DZ183	CA2DZ183A	707	727	744	750	757
	#B	CB2DZ183	CB2DZ183A	769	790	805	812	819
Central Central	#A	CA20Z183	CA20Z183A	671	671	671	671	671
	#B	CB20Z183	CB20Z183A	733	733	733	733	733

► CADRE EN ALUMINIUM NOIR OU INOX (À INDIQUER)  
 MARCO DE ALUMINIO NEGRO O INOX (DEBE ESPECIFICARSE)

**L 90 - STRUCTURE BLANCHE OU ANTHRACITE / ESTRUCTURA BLANCA O ANTRACITA**

 1 tiroir  
 1 cajón

H. 25.5



	FAÇADE FRÉNTÉ	STRUCTURE ESTRUCTURA		#1	#2	#3	#4	#5
		BLANCHE BLANCA	ANTHRACITE ANTRACITA					
Single Individual	#A	CA22Z193	CA22Z193A	783	823	871	863	871
	#B	CB22Z193	CB22Z193A	844	885	935	926	935
Gauche Izda	#A	CA2SZ193	CA2SZ193A	737	757	769	779	785
	#B	CB2SZ193	CB2SZ193A	798	819	832	841	848
Droite Drcha	#A	CA2DZ193	CA2DZ193A	737	757	769	779	785
	#B	CB2DZ193	CB2DZ193A	798	819	832	841	848
Central Central	#A	CA20Z193	CA20Z193A	698	698	698	698	698
	#B	CB20Z193	CB20Z193A	760	760	760	760	760

► CADRE EN ALUMINIUM NOIR OU INOX (À INDIQUER)  
 MARCO DE ALUMINIO NEGRO O INOX (DEBE ESPECIFICARSE)

#A | Verre Dépoli Laqué / Cristal Acidado Lacado  
 Verre Brillant Laqué / Cristal Brillo Lacado

#B | Verre Grigio STOP-SOL / Cristal Grigio STOP-SOL  
 Verre Grigio dépoli / Cristal Grigio Acidado

#1 | Laqué Mat  
 Lacado Opaco

#2 | Laqué Brillant / Lacado Brillo  
 Metal Color - Laqué Mat / Lacado Opaco

#3 | Unicolor HPL

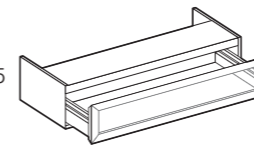
#4 | Essences  
 Esencias

#5 | Ecomalta

**BASES INFÉRIEURES SUSPENDUES H.25.5**  
**BASES INFERIORES SUSPENDIDAS H.25.5**
**P.36**
**L 105 - STRUCTURE BLANCHE OU ANTHRACITE / ESTRUCTURA BLANCA O ANTRACITA**

 1 tiroir  
 1 cajón

H. 25.5



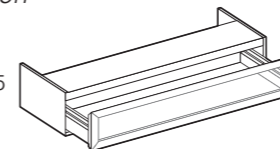
	FAÇADE FRÉNTÉ	STRUCTURE ESTRUCTURA		#1	#2	#3	#4	#5
		BLANCHE BLANCA	ANTHRACITE ANTRACITA					
Single Individual	#A	CA22Z1103	CA22Z1103A	856	896	942	937	948
	#B	CB22Z1103	CB22Z1103A	919	960	1.005	1.001	1.009
Gauche Izda	#A	CA2SZ1103	CA2SZ1103A	809	830	838	851	860
	#B	CB2SZ1103	CB2SZ1103A	874	894	903	916	923
Droite Drcha	#A	CA2DZ1103	CA2DZ1103A	809	830	838	851	860
	#B	CB2DZ1103	CB2DZ1103A	874	894	903	916	923
Central Central	#A	CA20Z1103	CA20Z1103A	770	770	770	770	770
	#B	CB20Z1103	CB20Z1103A	835	835	835	835	835

► CADRE EN ALUMINIUM NOIR OU INOX (À INDIQUER)  
 MARCO DE ALUMINIO NEGRO O INOX (DEBE ESPECIFICARSE)

**L 120 - STRUCTURE BLANCHE OU ANTHRACITE / ESTRUCTURA BLANCA O ANTRACITA**

 1 tiroir  
 1 cajón

H. 25.5



	FAÇADE FRÉNTÉ	STRUCTURE ESTRUCTURA		#1	#2	#3	#4	#5
		BLANCHE BLANCA	ANTHRACITE ANTRACITA					
Single Individual	#A	CA22Z1123	CA22Z1123A	909	949	992	991	1.001
	#B	CB22Z1123	CB22Z1123A	973	1.015	1.057	1.057	1.066
Gauche Izda	#A	CA2SZ1123	CA2SZ1123A	863	883	888	907	914
	#B	CB2SZ1123	CB2SZ1123A	927	948	954	970	980
Droite Drcha	#A	CA2DZ1123	CA2DZ1123A	863	883	888	907	914
	#B	CB2DZ1123	CB2DZ1123A	927	948	954	970	980
Central Central	#A	CA20Z1123	CA20Z1123A	824	824	824	824	824
	#B	CB20Z1123	CB20Z1123A	889	889	889	889	889

► CADRE EN ALUMINIUM NOIR OU INOX (À INDIQUER)  
 MARCO DE ALUMINIO NEGRO O INOX (DEBE ESPECIFICARSE)

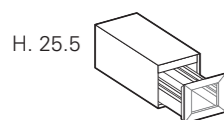


N.B. - POUR LES SPÉCIFICATIONS CONCERNANT GORGE, voir page 06-07  
 NOTA - PARA LAS ESPECIFICACIONES DE UÑERO, véase la pág. 06-07



POUR LES FILEURS voir page 253  
 REGLETAS DE COMPENSACIÓN, consulte la pág. 253

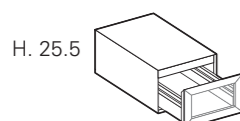
**BASES SUSPENDUES H. 25.5**  
**BASES SUSPENDIDAS H. 25.5**
**P.50**
**L 25 - STRUCTURE BLANCHE OU ANTHRACITE / ESTRUCTURA BLANCA O ANTRACITA**

 1 tiroir  
 1 cajón


	FAÇADE FRÉNTÉ	STRUCTURE ESTRUCTURA		#1	#2	#3	#4	#5
		BLANCHE BLANCA	ANTHRACITE ANTRACITA					
Gauche Izda	#A	CA2SB125	CA2SB125A	519	544	580	550	569
	#B	CB2SB125	CB2SB125A	576	603	638	608	627
Droite Drcha	#A	CA2DB125	CA2DB125A	519	544	580	550	569
	#B	CB2DB125	CB2DB125A	576	603	638	608	627
Central Central	#A	CA20B125	CA20B125A	468	468	468	468	468
	#B	CB20B125	CB20B125A	526	526	526	526	526

► CADRE EN ALUMINIUM NOIR OU INOX (À INDIQUER)  
 MARCO DE ALUMINIO NEGRO O INOX (DEBE ESPECIFICARSE)

**L 35 - STRUCTURE BLANCHE OU ANTHRACITE / ESTRUCTURA BLANCA O ANTRACITA**

 1 tiroir  
 1 cajón


	FAÇADE FRÉNTÉ	STRUCTURE ESTRUCTURA		#1	#2	#3	#4	#5
		BLANCHE BLANCA	ANTHRACITE ANTRACITA					
Single Individual	#A	CA22B135	CA22B135A	629	681	757	694	727
	#B	CB22B135	CB22B135A	687	743	816	755	789
Gauche Izda	#A	CA2SB135	CA2SB135A	547	574	606	580	598
	#B	CB2SB135	CB2SB135A	605	632	665	638	657
Droite Drcha	#A	CA2DB135	CA2DB135A	547	574	606	580	598
	#B	CB2DB135	CB2DB135A	605	632	665	638	657
Central Central	#A	CA20B135	CA20B135A	498	498	498	498	498
	#B	CB20B135	CB20B135A	555	555	555	555	555

► CADRE EN ALUMINIUM NOIR OU INOX (À INDIQUER)  
 MARCO DE ALUMINIO NEGRO O INOX (DEBE ESPECIFICARSE)

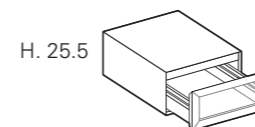
#A | Verre Dépoli Laqué / Cristal Acidado Lacado  
 Verre Brillant Laqué / Cristal Brillo Lacado

#B | Verre Grigio STOP-SOL / Cristal Grigio STOP-SOL  
 Verre Grigio dépoli / Cristal Grigio Acidado

#1 | Laqué Mat / Lacado Opaco  
 #2 | Laqué Brillant / Lacado Brillo  
 Metal Color - Laqué Mat / Lacado Opaco  
 #3 | Unicolor HPL  
 #4 | Essences / Esencias  
 #5 | Ecomalta

L: Longueur/Ancho - H: Hauteur/Alto - P+Prof: Profondeur/Profundidad - Sp: Epaisseur/Espesor

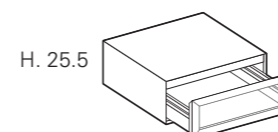
**BASES SUSPENDUES H. 25.5**  
**BASES SUSPENDIDAS H. 25.5**
**P.50**
**L 45 - STRUCTURE BLANCHE OU ANTHRACITE / ESTRUCTURA BLANCA O ANTRACITA**

 1 tiroir  
 1 cajón


	FAÇADE FRÉNTÉ	STRUCTURE ESTRUCTURA		#1	#2	#3	#4	#5
		BLANCHE BLANCA	ANTHRACITE ANTRACITA					
Single Individual	#A	CA22B145	CA22B145A	651	703	775	714	750
	#B	CB22B145	CB22B145A	708	763	834	775	809
Gauche Izda	#A	CA2SB145	CA2SB145A	576	603	633	611	629
	#B	CB2SB145	CB2SB145A	635	662	693	670	687
Droite Drcha	#A	CA2DB145	CA2DB145A	576	603	633	611	629
	#B	CB2DB145	CB2DB145A	635	662	693	670	687
Central Central	#A	CA20B145	CA20B145A	527	527	527	527	527
	#B	CB20B145	CB20B145A	586	586	586	586	586

► CADRE EN ALUMINIUM NOIR OU INOX (À INDIQUER)  
 MARCO DE ALUMINIO NEGRO O INOX (DEBE ESPECIFICARSE)

**L 60 - STRUCTURE BLANCHE OU ANTHRACITE / ESTRUCTURA BLANCA O ANTRACITA**

 1 tiroir  
 1 cajón


	FAÇADE FRÉNTÉ	STRUCTURE ESTRUCTURA		#1	#2	#3	#4	#5
		BLANCHE BLANCA	ANTHRACITE ANTRACITA					
Single Individual	#A	CA22B165	CA22B165A	708	762	830	775	810
	#B	CB22B165	CB22B165A	767	823	889	834	870
Gauche Izda	#A	CA2SB165	CA2SB165A	652	677	704	684	705
	#B	CB2SB165	CB2SB165A	710	738	764	745	764
Droite Drcha	#A	CA2DB165	CA2DB165A	652	677	704	684	705
	#B	CB2DB165	CB2DB165A	710	738	764	745	764
Central Central	#A	CA20B165	CA20B165A	600	600	600	600	600
	#B	CB20B165	CB20B165A	661	661	661	661	661

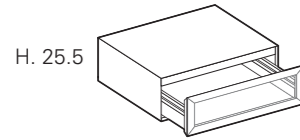
► CADRE EN ALUMINIUM NOIR OU INOX (À INDIQUER)  
 MARCO DE ALUMINIO NEGRO O INOX (DEBE ESPECIFICARSE)





👁️ **N.B. - POUR LES SPÉCIFICATIONS CONCERNANT GORGE, voir page 06-07**  
 NOTA - PARA LAS ESPECIFICACIONES DE UÑERO, véase la pág. 06-07

⚠️ **POUR LES FILEURS voir page 253**  
**REGLETAS DE COMPENSACIÓN, consulte la pág. 253**

L: Longueur/Ancho - H: Hauteur/Alto - P+Prof: Profondeur/Profundidad - Sp: Epaisseur/Espesor

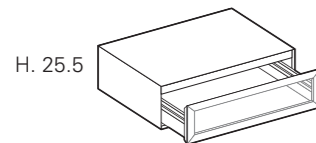
**BASES SUSPENDUES H. 25.5**  
**BASES SUSPENDIDAS H. 25.5**
**P.50**
**L 70 - STRUCTURE BLANCHE OU ANTHRACITE / ESTRUCTURA BLANCA O ANTRACITA**





 1 tiroir  
 1 cajón


	FAÇADE FRÉNTÉ	STRUCTURE ESTRUCTURA		#1	#2	#3	#4	#5
		BLANCHE BLANCA	ANTHRACITE ANTRACITA					
Single Individual 	#A	CA22B175	CA22B175A	752	805	871	819	856
	#B	CB22B175	CB22B175A	814	867	932	880	916
Gauche Izda 	#A	CA2SB175	CA2SB175A	696	720	745	729	749
	#B	CB2SB175	CB2SB175A	756	783	806	790	810
Droite Drcha 	#A	CA2DB175	CA2DB175A	696	720	745	729	749
	#B	CB2DB175	CB2DB175A	756	783	806	790	810
Central Central 	#A	CA20B175	CA20B175A	644	644	644	644	644
	#B	CB20B175	CB20B175A	705	705	705	705	705

► CADRE EN ALUMINIUM NOIR OU INOX (À INDIQUER)  
 MARCO DE ALUMINIO NEGRO O INOX (DEBE ESPECIFICARSE)

**L 80 - STRUCTURE BLANCHE OU ANTHRACITE / ESTRUCTURA BLANCA O ANTRACITA**

 1 tiroir  
 1 cajón


	FAÇADE FRÉNTÉ	STRUCTURE ESTRUCTURA		#1	#2	#3	#4	#5
		BLANCHE BLANCA	ANTHRACITE ANTRACITA					
Single Individual 	#A	CA22B185	CA22B185A	785	837	901	851	889
	#B	CB22B185	CB22B185A	847	900	962	914	950
Gauche Izda 	#A	CA2SB185	CA2SB185A	726	752	775	762	783
	#B	CB2SB185	CB2SB185A	789	815	836	824	844
Droite Drcha 	#A	CA2DB185	CA2DB185A	726	752	775	762	783
	#B	CB2DB185	CB2DB185A	789	815	836	824	844
Central Central 	#A	CA20B185	CA20B185A	677	677	677	677	677
	#B	CB20B185	CB20B185A	739	739	739	739	739

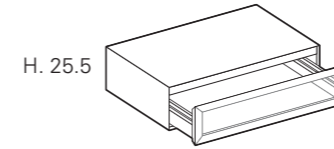
► CADRE EN ALUMINIUM NOIR OU INOX (À INDIQUER)  
 MARCO DE ALUMINIO NEGRO O INOX (DEBE ESPECIFICARSE)





#A | Verre Dépoli Laqué / Cristal Acidado Lacado  
 Verre Brillant Laqué / Cristal Brillo Lacado

#B | Verre Grigio STOP-SOL / Cristal Grigio STOP-SOL  
 Verre Grigio dépoli / Cristal Grigio Acidado

#1 | Laqué Mat / Lacado Opaco  
 #2 | Laqué Brillant / Lacado Brillo  
 Metal Color - Laqué Mat / Lacado Opaco  
 #3 | Unicolor HPL  
 #4 | Essences / Esencias  
 #5 | Ecomalta

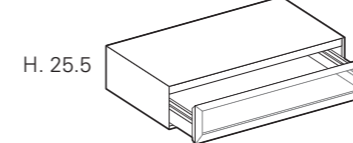
**BASES SUSPENDUES H. 25.5**  
**BASES SUSPENDIDAS H. 25.5**
**P.50**
**L 90 - STRUCTURE BLANCHE OU ANTHRACITE / ESTRUCTURA BLANCA O ANTRACITA**





 1 tiroir  
 1 cajón


	FAÇADE FRÉNTÉ	STRUCTURE ESTRUCTURA		#1	#2	#3	#4	#5
		BLANCHE BLANCA	ANTHRACITE ANTRACITA					
Single Individual 	#A	CA22B195	CA22B195A	825	877	939	891	929
	#B	CB22B195	CB22B195A	887	940	1.001	954	993
Gauche Izda 	#A	CA2SB195	CA2SB195A	766	792	812	802	824
	#B	CB2SB195	CB2SB195A	829	856	875	865	885
Droite Drcha 	#A	CA2DB195	CA2DB195A	766	792	812	802	824
	#B	CB2DB195	CB2DB195A	829	856	875	865	885
Central Central 	#A	CA20B195	CA20B195A	717	717	717	717	717
	#B	CB20B195	CB20B195A	779	779	779	779	779

► CADRE EN ALUMINIUM NOIR OU INOX (À INDIQUER)  
 MARCO DE ALUMINIO NEGRO O INOX (DEBE ESPECIFICARSE)

**L 105 - STRUCTURE BLANCHE OU ANTHRACITE / ESTRUCTURA BLANCA O ANTRACITA**

 1 tiroir  
 1 cajón


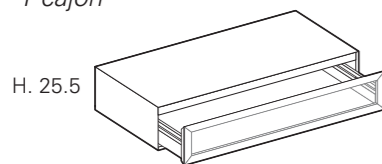
	FAÇADE FRÉNTÉ	STRUCTURE ESTRUCTURA		#1	#2	#3	#4	#5
		BLANCHE BLANCA	ANTHRACITE ANTRACITA					
Single Individual 	#A	CA22B1105	CA22B1105A	894	946	1.002	960	999
	#B	CB22B1105	CB22B1105A	956	1.009	1.067	1.025	1.064
Gauche Izda 	#A	CA2SB1105	CA2SB1105A	835	862	877	871	894
	#B	CB2SB1105	CB2SB1105A	898	926	941	935	957
Droite Drcha 	#A	CA2DB1105	CA2DB1105A	835	862	877	871	894
	#B	CB2DB1105	CB2DB1105A	898	926	941	935	957
Central Central 	#A	CA20B1105	CA20B1105A	785	785	785	785	785
	#B	CB20B1105	CB20B1105A	849	849	849	849	849

► CADRE EN ALUMINIUM NOIR OU INOX (À INDIQUER)  
 MARCO DE ALUMINIO NEGRO O INOX (DEBE ESPECIFICARSE)

👁️ **N.B. - POUR LES SPÉCIFICATIONS CONCERNANT GORGE, voir page 06-07**  
 NOTA - PARA LAS ESPECIFICACIONES DE UÑERO, véase la pág. 06-07

⚠️ **POUR LES FILEURS voir page 253**  
**REGLETAS DE COMPENSACIÓN, consulte la pág. 253**

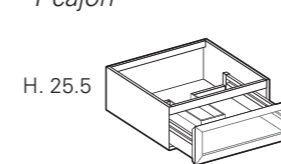
**BASES SUSPENDUES H. 25.5**  
**BASES SUSPENDIDAS H. 25.5**
**P.50**
**L 120 - STRUCTURE BLANCHE OU ANTHRACITE / ESTRUCTURA BLANCA O ANTRACITA**

 1 tiroir  
 1 cajón


	FAÇADE FRÉNTÉ	STRUCTURE ESTRUCTURA		#1	#2	#3	#4	#5
		BLANCHE BLANCA	ANTHRACITE ANTRACITA					
Single Individual	#A	CA22B1125	CA22B1125A	946	999	1.052	1.015	1.052
	#B	CB22B1125	CB22B1125A	1.009	1.064	1.117	1.079	1.119
Gauche Izda	#A	CA2SB1125	CA2SB1125A	888	914	927	923	948
	#B	CB2SB1125	CB2SB1125A	953	980	992	991	1.013
Droite Drcha	#A	CA2DB1125	CA2DB1125A	888	914	927	923	948
	#B	CB2DB1125	CB2DB1125A	953	980	992	991	1.013
Central Central	#A	CA20B1125	CA20B1125A	837	837	837	837	837
	#B	CB20B1125	CB20B1125A	902	902	902	902	902

► **CADRE EN ALUMINIUM NOIR OU INOX (À INDIQUER)**  
**MARCO DE ALUMINIO NEGRO O INOX (DEBE ESPECIFICARSE)**

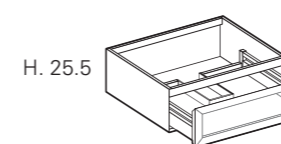
**BASES LAVABOS SUSPENDUES H.25.5**  
**BASES LAVABOS SUSPENDIDAS H.25.5**
**P.50**
**L 60 - STRUCTURE BLANCHE OU ANTHRACITE / ESTRUCTURA BLANCA O ANTRACITA**

 1 tiroir  
 1 cajón


	FAÇADE FRÉNTÉ	STRUCTURE ESTRUCTURA		#1	#2	#3	#4	#5
		BLANCHE BLANCA	ANTHRACITE ANTRACITA					
Single Individual	#A	CA22L165	CA22L165A	778	830	898	843	878
	#B	CB22L165	CB22L165A	836	890	959	902	939
Gauche Izda	#A	CA2SL165	CA2SL165A	719	745	772	752	773
	#B	CB2SL165	CB2SL165A	779	805	832	814	832
Droite Drcha	#A	CA2DL165	CA2DL165A	719	745	772	752	773
	#B	CB2DL165	CB2DL165A	779	805	832	814	832
Central Central	#A	CA20L165	CA20L165A	670	670	670	670	670
	#B	CB20L165	CB20L165A	729	729	729	729	729

► **CADRE EN ALUMINIUM NOIR OU INOX (À INDIQUER)**  
**MARCO DE ALUMINIO NEGRO O INOX (DEBE ESPECIFICARSE)**

**L 70 - STRUCTURE BLANCHE OU ANTHRACITE / ESTRUCTURA BLANCA O ANTRACITA**

 1 tiroir  
 1 cajón


	FAÇADE FRÉNTÉ	STRUCTURE ESTRUCTURA		#1	#2	#3	#4	#5
		BLANCHE BLANCA	ANTHRACITE ANTRACITA					
Single Individual	#A	CA22L175	CA22L175A	823	875	941	888	926
	#B	CB22L175	CB22L175A	883	937	1.002	950	986
Gauche Izda	#A	CA2SL175	CA2SL175A	764	791	815	799	821
	#B	CB2SL175	CB2SL175A	825	851	876	860	880
Droite Drcha	#A	CA2DL175	CA2DL175A	764	791	815	799	821
	#B	CB2DL175	CB2DL175A	825	851	876	860	880
Central Central	#A	CA20L175	CA20L175A	714	714	714	714	714
	#B	CB20L175	CB20L175A	777	777	777	777	777

► **CADRE EN ALUMINIUM NOIR OU INOX (À INDIQUER)**  
**MARCO DE ALUMINIO NEGRO O INOX (DEBE ESPECIFICARSE)**

#A | Verre Dépoli Laqué / Cristal Acidado Lacado  
 Verre Brillant Laqué / Cristal Brillo Lacado

#B | Verre Grigio STOP-SOL / Cristal Grigio STOP-SOL  
 Verre Grigio dépoli / Cristal Grigio Acidado

#1 | Laqué Mat / Lacado Opaco  
 #2 | Laqué Brillant / Lacado Brillo  
 Metal Color - Laqué Mat / Lacado Opaco  
 #3 | Unicolor HPL  
 #4 | Essences / Esencias  
 #5 | Ecomalta

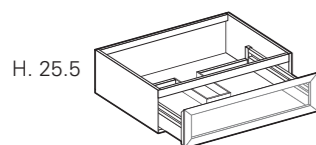
**N.B.:** SI L'ÉVACUATION EST DÉCENTRÉE À GAUCHE OU À DROITE (MINIMUM POSSIBLE 15 CM DE L'EXTÉRIEUR)  
**N.B.:** SI EL DESAGÜE ESTÁ DESCENTRADO A IZDA O DCHA (MÍNIMO POSIBLE 15 CM DESDE EXTERIOR)  
**MAJOR./INCR. + € 65 code/código MGSPCOL**

**N.B. - POUR LES SPÉCIFICATIONS CONCERNANT GORGE, voir page 06-07**  
**NOTA - PARA LAS ESPECIFICACIONES DE UÑERO, véase la pág. 06-07**

**POUR LES FILEURS voir page 253**  
**REGLETAS DE COMPENSACIÓN, consulte la pág. 253**



**BASES LAVABOS SUSPENDUES H.25.5**  
**BASES LAVABOS SUSPENDIDAS H.25.5**
**P.50**
**L 80 - STRUCTURE BLANCHE OU ANTHRACITE / ESTRUCTURA BLANCA O ANTRACITA**

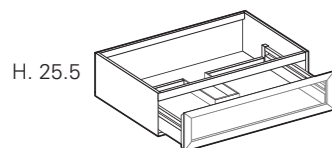
 1 tiroir  
 1 cajón


H. 25.5

	FAÇADE FRÉNTÉ	STRUCTURE ESTRUCTURA		#1	#2	#3	#4	#5
		BLANCHE BLANCA	ANTHRACITE ANTRACITA					
Single Individual	#A	CA22L185	CA22L185A	865	917	981	932	969
	#B	CB22L185	CB22L185A	927	980	1.042	994	1.029
Gauche Izda	#A	CA2SL185	CA2SL185A	806	834	856	842	863
	#B	CB2SL185	CB2SL185A	869	895	916	903	923
Droite Drcha	#A	CA2DL185	CA2DL185A	806	834	856	842	863
	#B	CB2DL185	CB2DL185A	869	895	916	903	923
Central Central	#A	CA20L185	CA20L185A	757	757	757	757	757
	#B	CB20L185	CB20L185A	819	819	819	819	819

► CADRE EN ALUMINIUM NOIR OU INOX (À INDIQUER)  
 MARCO DE ALUMINIO NEGRO O INOX (DEBE ESPECIFICARSE)

**L 90 - STRUCTURE BLANCHE OU ANTHRACITE / ESTRUCTURA BLANCA O ANTRACITA**

 1 tiroir  
 1 cajón


H. 25.5

	FAÇADE FRÉNTÉ	STRUCTURE ESTRUCTURA		#1	#2	#3	#4	#5
		BLANCHE BLANCA	ANTHRACITE ANTRACITA					
Single Individual	#A	CA22L195	CA22L195A	906	957	1.019	972	1.008
	#B	CB22L195	CB22L195A	966	1.021	1.081	1.035	1.072
Gauche Izda	#A	CA2SL195	CA2SL195A	847	873	894	883	903
	#B	CB2SL195	CB2SL195A	909	936	955	944	966
Droite Drcha	#A	CA2DL195	CA2DL195A	847	873	894	883	903
	#B	CB2DL195	CB2DL195A	909	936	955	944	966
Central Central	#A	CA20L195	CA20L195A	797	797	797	797	797
	#B	CB20L195	CB20L195A	860	860	860	860	860

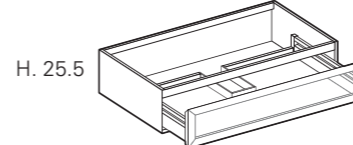
► CADRE EN ALUMINIUM NOIR OU INOX (À INDIQUER)  
 MARCO DE ALUMINIO NEGRO O INOX (DEBE ESPECIFICARSE)

#A Verre Dépoli Laqué / Cristal Acidado Lacado  
 Verre Brillant Laqué / Cristal Brillo Lacado

#B Verre Grigio STOP-SOL / Cristal Grigio STOP-SOL  
 Verre Grigio dépoli / Cristal Grigio Acidado

#1 Laqué Mat / Lacado Opaco  
 #2 Laqué Brillant / Lacado Brillo  
 Metal Color - Laqué Mat / Lacado Opaco  
 #3 Unicolor HPL  
 #4 Essences / Esencias  
 #5 Ecomalta

**BASES LAVABOS SUSPENDUES H.25.5**  
**BASES LAVABOS SUSPENDIDAS H.25.5**
**P.50**
**L 105 - STRUCTURE BLANCHE OU ANTHRACITE / ESTRUCTURA BLANCA O ANTRACITA**

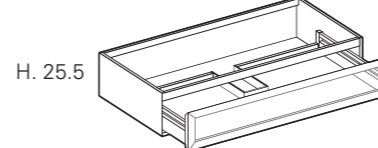
 1 tiroir  
 1 cajón


H. 25.5

	FAÇADE FRÉNTÉ	STRUCTURE ESTRUCTURA		#1	#2	#3	#4	#5
		BLANCHE BLANCA	ANTHRACITE ANTRACITA					
Single Individual	#A	CA22L1105	CA22L1105A	975	1.028	1.085	1.042	1.081
	#B	CB22L1105	CB22L1105A	1.039	1.091	1.150	1.107	1.145
Gauche Izda	#A	CA2SL1105	CA2SL1105A	916	943	959	953	975
	#B	CB2SL1105	CB2SL1105A	981	1.006	1.024	1.018	1.039
Droite Drcha	#A	CA2DL1105	CA2DL1105A	916	943	959	953	975
	#B	CB2DL1105	CB2DL1105A	981	1.006	1.024	1.018	1.039
Central Central	#A	CA20L1105	CA20L1105A	868	868	868	868	868
	#B	CB20L1105	CB20L1105A	930	930	930	930	930

► CADRE EN ALUMINIUM NOIR OU INOX (À INDIQUER)  
 MARCO DE ALUMINIO NEGRO O INOX (DEBE ESPECIFICARSE)

**L 120 - STRUCTURE BLANCHE OU ANTHRACITE / ESTRUCTURA BLANCA O ANTRACITA**

 1 tiroir  
 1 cajón


H. 25.5

	FAÇADE FRÉNTÉ	STRUCTURE ESTRUCTURA		#1	#2	#3	#4	#5
		BLANCHE BLANCA	ANTHRACITE ANTRACITA					
Single Individual	#A	CA22L1125	CA22L1125A	1.026	1.079	1.131	1.093	1.132
	#B	CB22L1125	CB22L1125A	1.090	1.144	1.197	1.158	1.198
Gauche Izda	#A	CA2SL1125	CA2SL1125A	967	994	1.006	1.003	1.027
	#B	CB2SL1125	CB2SL1125A	1.032	1.060	1.071	1.070	1.091
Droite Drcha	#A	CA2DL1125	CA2DL1125A	967	994	1.006	1.003	1.027
	#B	CB2DL1125	CB2DL1125A	1.032	1.060	1.071	1.070	1.091
Central Central	#A	CA20L1125	CA20L1125A	917	917	917	917	917
	#B	CB20L1125	CB20L1125A	982	982	982	982	982

► CADRE EN ALUMINIUM NOIR OU INOX (À INDIQUER)  
 MARCO DE ALUMINIO NEGRO O INOX (DEBE ESPECIFICARSE)

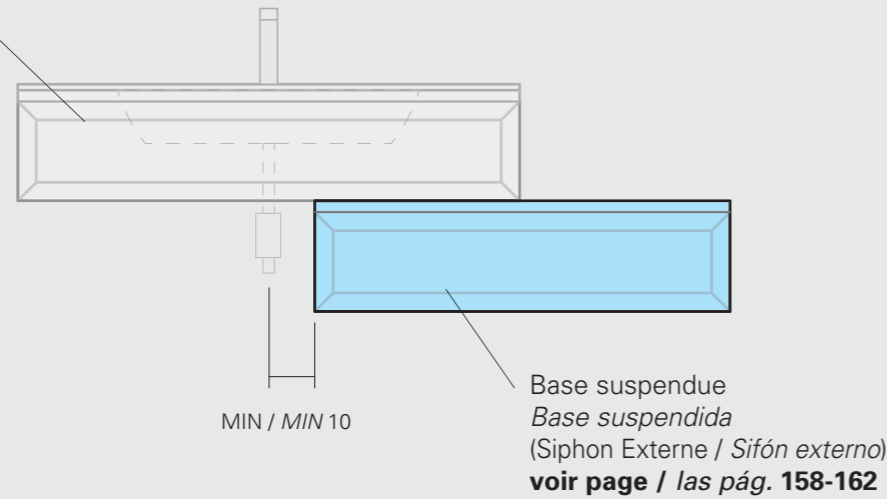
👁️ **N.B.:** SI L'ÉVACUATION EST DÉCENTRÉE À GAUCHE OU À DROITE (MINIMUM POSSIBLE 15 CM DE L'EXTÉRIEUR)  
**N.B.:** SI EL DESAGÜE ESTÁ DESCENTRADO A IZDA O DCHA (MÍNIMO POSIBLE 15 CM DESDE EXTERIOR)  
**MAJOR./INCR. + € 65 code/código MGSPCOL**

👁️ **N.B. - POUR LES SPÉCIFICATIONS CONCERNANT GORGE, voir page 06-07**  
**NOTA - PARA LAS ESPECIFICACIONES DE UÑERO, véase la pág. 06-07**

⚠️ **POUR LES FILEURS voir page 253**  
**REGLETAS DE COMPENSACIÓN, consulte la pág. 253**

**SOLUTION 1 - (siphon apparent)**  
**OPCIÓN 1 - (sifón visto)**

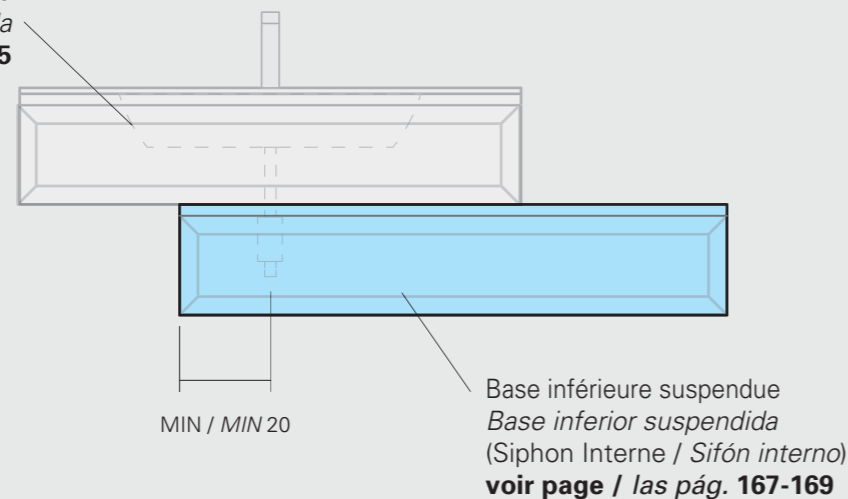
Base lavabo suspendue  
 Base lavabo suspendida  
 voir page / las pág. 163-165



**N.B. - VÉRIFIER TOUJOURS LES MESURES DES ÉVACUATIONS**  
**NOTA - COMPRUEBE SIEMPRE LAS MEDIDAS DE LOS DESAGÜES**

**SOLUTION 2 - (siphon interne)**  
**OPCIÓN 2 - (sifón interno)**

Base lavabo suspendue  
 Base lavabo suspendida  
 voir page / las pág. 163-165



**N.B. - VÉRIFIER TOUJOURS LES MESURES DES ÉVACUATIONS**  
**NOTA - COMPRUEBE SIEMPRE LAS MEDIDAS DE LOS DESAGÜES**



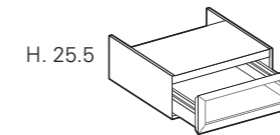
**N.B. - POUR LES SPÉCIFICATIONS CONCERNANT GORGE, voir page 06-07**  
**NOTA - PARA LAS ESPECIFICACIONES DE UÑERO, véase la pág. 06-07**



**POUR LES FILEURS voir page 253**  
**REGLETAS DE COMPENSACIÓN, consulte la pág. 253**

**L 60 - STRUCTURE BLANCHE OU ANTHRACITE / ESTRUCTURA BLANCA O ANTRACITA**

1 tiroir  
 1 cajón

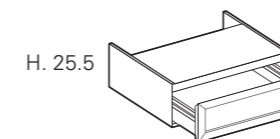


	FAÇADE FRÉNTÉ	STRUCTURE ESTRUCTURA		#1	#2	#3	#4	#5
		BLANCHE BLANCA	ANTHRACITE ANTRACITA					
Single Individual	#A	CA22Z165	CA22Z165A	717	769	837	783	819
	#B	CB22Z165	CB22Z165A	778	830	898	843	878
Gauche Izda	#A	CA2SZ165	CA2SZ165A	659	685	713	694	713
	#B	CB2SZ165	CB2SZ165A	719	745	772	752	772
Droite Drcha	#A	CA2DZ165	CA2DZ165A	659	685	713	694	713
	#B	CB2DZ165	CB2DZ165A	719	745	772	752	772
Central Central	#A	CA20Z165	CA20Z165A	611	611	611	611	611
	#B	CB20Z165	CB20Z165A	670	670	670	670	670

► **CADRE EN ALUMINIUM NOIR OU INOX (À INDIQUER)**  
**MARCO DE ALUMINIO NEGRO O INOX (DEBE ESPECIFICARSE)**

**L 70 - STRUCTURE BLANCHE OU ANTHRACITE / ESTRUCTURA BLANCA O ANTRACITA**

1 tiroir  
 1 cajón



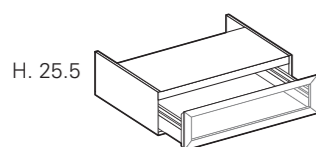
	FAÇADE FRÉNTÉ	STRUCTURE ESTRUCTURA		#1	#2	#3	#4	#5
		BLANCHE BLANCA	ANTHRACITE ANTRACITA					
Single Individual	#A	CA22Z175	CA22Z175A	758	812	877	825	862
	#B	CB22Z175	CB22Z175A	819	873	939	885	921
Gauche Izda	#A	CA2SZ175	CA2SZ175A	700	726	751	736	756
	#B	CB2SZ175	CB2SZ175A	760	788	812	795	816
Droite Drcha	#A	CA2DZ175	CA2DZ175A	700	726	751	736	756
	#B	CB2DZ175	CB2DZ175A	760	788	812	795	816
Central Central	#A	CA20Z175	CA20Z175A	652	652	652	652	652
	#B	CB20Z175	CB20Z175A	712	712	712	712	712

► **CADRE EN ALUMINIUM NOIR OU INOX (À INDIQUER)**  
**MARCO DE ALUMINIO NEGRO O INOX (DEBE ESPECIFICARSE)**

#A | Verre Dépoli Laqué / Cristal Acidado Lacado | Verre Brillant Laqué / Cristal Brillo Lacado  
 #B | Verre Grigio STOP-SOL / Cristal Grigio STOP-SOL | Verre Grigio dépoli / Cristal Grigio Acidado

#1 | Laqué Mat / Lacado Opaco  
 #2 | Laqué Brillant / Lacado Brillo | Metal Color - Laqué Mat / Lacado Opaco  
 #3 | Unicolor HPL  
 #4 | Essences / Esencias  
 #5 | Ecomalta

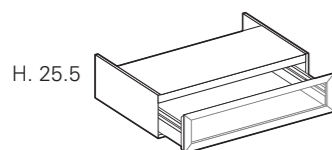
**BASES INFÉRIEURES SUSPENDUES H.25.5**  
**BASES INFERIORES SUSPENDIDAS H.25.5**
**P.50**
**L 80 - STRUCTURE BLANCHE OU ANTHRACITE / ESTRUCTURA BLANCA O ANTRACITA**

 1 tiroir  
 1 cajón


	FAÇADE FRÉNTÉ	STRUCTURE ESTRUCTURA		#1	#2	#3	#4	#5
		BLANCHE BLANCA	ANTHRACITE ANTRACITA					
Single Individual	#A	CA22Z185	CA22Z185A	801	854	916	868	903
	#B	CB22Z185	CB22Z185A	863	915	979	928	965
Gauche Izda	#A	CA2SZ185	CA2SZ185A	743	767	790	778	798
	#B	CB2SZ185	CB2SZ185A	803	830	851	838	860
Droite Drcha	#A	CA2DZ185	CA2DZ185A	743	767	790	778	798
	#B	CB2DZ185	CB2DZ185A	803	830	851	838	860
Central Central	#A	CA20Z185	CA20Z185A	693	693	693	693	693
	#B	CB20Z185	CB20Z185A	755	755	755	755	755

► CADRE EN ALUMINIUM NOIR OU INOX (À INDIQUER)  
 MARCO DE ALUMINIO NEGRO O INOX (DEBE ESPECIFICARSE)

**L 90 - STRUCTURE BLANCHE OU ANTHRACITE / ESTRUCTURA BLANCA O ANTRACITA**

 1 tiroir  
 1 cajón


	FAÇADE FRÉNTÉ	STRUCTURE ESTRUCTURA		#1	#2	#3	#4	#5
		BLANCHE BLANCA	ANTHRACITE ANTRACITA					
Single Individual	#A	CA22Z195	CA22Z195A	838	891	953	907	943
	#B	CB22Z195	CB22Z195A	901	955	1.016	969	1.006
Gauche Izda	#A	CA2SZ195	CA2SZ195A	782	806	828	817	837
	#B	CB2SZ195	CB2SZ195A	843	870	889	878	901
Droite Drcha	#A	CA2DZ195	CA2DZ195A	782	806	828	817	837
	#B	CB2DZ195	CB2DZ195A	843	870	889	878	901
Central Central	#A	CA20Z195	CA20Z195A	730	730	730	730	730
	#B	CB20Z195	CB20Z195A	793	793	793	793	793

► CADRE EN ALUMINIUM NOIR OU INOX (À INDIQUER)  
 MARCO DE ALUMINIO NEGRO O INOX (DEBE ESPECIFICARSE)

#A | Verre Dépoli Laqué / Cristal Acidado Lacado  
 Verre Brillant Laqué / Cristal Brillo Lacado

#B | Verre Grigio STOP-SOL / Cristal Grigio STOP-SOL  
 Verre Grigio dépoli / Cristal Grigio Acidado

#1 | Laqué Mat  
 Lacado Opaco

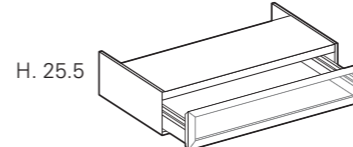
#2 | Laqué Brillant / Lacado Brillo  
 Metal Color - Laqué Mat / Lacado Opaco

#3 | Unicolor HPL

#4 | Essences  
 Esencias

#5 | Ecomalta

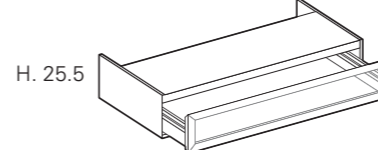
**BASES INFÉRIEURES SUSPENDUES H.25.5**  
**BASES INFERIORES SUSPENDIDAS H.25.5**
**P.50**
**L 105 - STRUCTURE BLANCHE OU ANTHRACITE / ESTRUCTURA BLANCA O ANTRACITA**

 1 tiroir  
 1 cajón


	FAÇADE FRÉNTÉ	STRUCTURE ESTRUCTURA		#1	#2	#3	#4	#5
		BLANCHE BLANCA	ANTHRACITE ANTRACITA					
Single Individual	#A	CA22Z1105	CA22Z1105A	906	957	1.016	973	1.012
	#B	CB22Z1105	CB22Z1105A	969	1.022	1.079	1.037	1.074
Gauche Izda	#A	CA2SZ1105	CA2SZ1105A	847	874	889	883	906
	#B	CB2SZ1105	CB2SZ1105A	911	937	954	948	969
Droite Drcha	#A	CA2DZ1105	CA2DZ1105A	847	874	889	883	906
	#B	CB2DZ1105	CB2DZ1105A	911	937	954	948	969
Central Central	#A	CA20Z1105	CA20Z1105A	797	797	797	797	797
	#B	CB20Z1105	CB20Z1105A	862	862	862	862	862

► CADRE EN ALUMINIUM NOIR OU INOX (À INDIQUER)  
 MARCO DE ALUMINIO NEGRO O INOX (DEBE ESPECIFICARSE)

**L 120 - STRUCTURE BLANCHE OU ANTHRACITE / ESTRUCTURA BLANCA O ANTRACITA**

 1 tiroir  
 1 cajón


	FAÇADE FRÉNTÉ	STRUCTURE ESTRUCTURA		#1	#2	#3	#4	#5
		BLANCHE BLANCA	ANTHRACITE ANTRACITA					
Single Individual	#A	CA22Z1125	CA22Z1125A	959	1.012	1.066	1.027	1.067
	#B	CB22Z1125	CB22Z1125A	1.024	1.078	1.130	1.092	1.131
Gauche Izda	#A	CA2SZ1125	CA2SZ1125A	901	927	940	939	960
	#B	CB2SZ1125	CB2SZ1125A	965	993	1.003	1.002	1.026
Droite Drcha	#A	CA2DZ1125	CA2DZ1125A	901	927	940	939	960
	#B	CB2DZ1125	CB2DZ1125A	965	993	1.003	1.002	1.026
Central Central	#A	CA20Z1125	CA20Z1125A	850	850	850	850	850
	#B	CB20Z1125	CB20Z1125A	916	916	916	916	916

► CADRE EN ALUMINIUM NOIR OU INOX (À INDIQUER)  
 MARCO DE ALUMINIO NEGRO O INOX (DEBE ESPECIFICARSE)

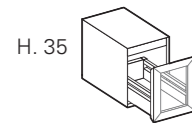


N.B. - POUR LES SPÉCIFICATIONS CONCERNANT GORGE, voir page 06-07  
 NOTA - PARA LAS ESPECIFICACIONES DE UÑERO, véase la pág. 06-07



POUR LES FILEURS voir page 253  
 REGLETAS DE COMPENSACIÓN, consulte la pág. 253

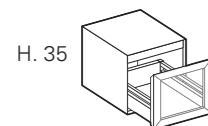
**BASES SUSPENDUES H. 35**  
**BASES SUSPENDIDAS H. 35**
**P.36**
**L 25 - STRUCTURE BLANCHE OU ANTHRACITE / ESTRUCTURA BLANCA O ANTRACITA**

 1 tiroir  
 1 cajón


	FAÇADE FRÉNTÉ	STRUCTURE ESTRUCTURA		#1	#2	#3	#4	#5
		BLANCHE BLANCA	ANTHRACITE ANTRACITA					
Gauche Izda	#A	CA3SB123	CA3SB123A	519	546	563	552	572
	#B	CB3SB123	CB3SB123A	576	605	621	611	631
Droite Drcha	#A	CA3DB123	CA3DB123A	519	546	563	552	572
	#B	CB3DB123	CB3DB123A	576	605	621	611	631
Central Central	#A	CA30B123	CA30B123A	461	461	461	461	461
	#B	CB30B123	CB30B123A	519	519	519	519	519

► CADRE EN ALUMINIUM NOIR OU INOX (À INDIQUER)  
 MARCO DE ALUMINIO NEGRO O INOX (DEBE ESPECIFICARSE)

**L 35 - STRUCTURE BLANCHE OU ANTHRACITE / ESTRUCTURA BLANCA O ANTRACITA**

 1 tiroir  
 1 cajón


	FAÇADE FRÉNTÉ	STRUCTURE ESTRUCTURA		#1	#2	#3	#4	#5
		BLANCHE BLANCA	ANTHRACITE ANTRACITA					
Single Individual	#A	CA32B133	CA32B133A	607	664	703	675	714
	#B	CB32B133	CB32B133A	666	723	760	734	772
Gauche Izda	#A	CA3SB133	CA3SB133A	550	579	594	586	606
	#B	CB3SB133	CB3SB133A	611	638	653	644	665
Droite Drcha	#A	CA3DB133	CA3DB133A	550	579	594	586	606
	#B	CB3DB133	CB3DB133A	611	638	653	644	665
Central Central	#A	CA30B133	CA30B133A	494	494	494	494	494
	#B	CB30B133	CB30B133A	552	552	552	552	552

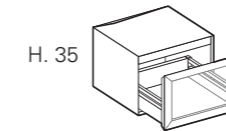
► CADRE EN ALUMINIUM NOIR OU INOX (À INDIQUER)  
 MARCO DE ALUMINIO NEGRO O INOX (DEBE ESPECIFICARSE)

#A | Verre Dépoli Laqué / Cristal Acidado Lacado  
 Verre Brillant Laqué / Cristal Brillo Lacado

#B | Verre Grigio STOP-SOL / Cristal Grigio STOP-SOL  
 Verre Grigio dépoli / Cristal Grigio Acidado

#1 | Laqué Mat / Lacado Opaco  
 #2 | Laqué Brillant / Lacado Brillo  
 Metal Color - Laqué Mat / Lacado Opaco  
 #3 | Unicolor HPL  
 #4 | Essences / Esencias  
 #5 | Ecomalta

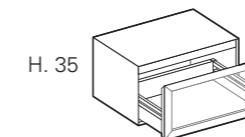
**BASES SUSPENDUES H. 35**  
**BASES SUSPENDIDAS H. 35**
**P.36**
**L 45 - STRUCTURE BLANCHE OU ANTHRACITE / ESTRUCTURA BLANCA O ANTRACITA**

 1 tiroir  
 1 cajón


	FAÇADE FRÉNTÉ	STRUCTURE ESTRUCTURA		#1	#2	#3	#4	#5
		BLANCHE BLANCA	ANTHRACITE ANTRACITA					
Single Individual	#A	CA32B143	CA32B143A	647	704	740	716	755
	#B	CB32B143	CB32B143A	707	764	799	777	815
Gauche Izda	#A	CA3SB143	CA3SB143A	590	619	632	626	647
	#B	CB3SB143	CB3SB143A	652	679	692	685	706
Droite Drcha	#A	CA3DB143	CA3DB143A	590	619	632	626	647
	#B	CB3DB143	CB3DB143A	652	679	692	685	706
Central Central	#A	CA30B143	CA30B143A	534	534	534	534	534
	#B	CB30B143	CB30B143A	593	593	593	593	593

► CADRE EN ALUMINIUM NOIR OU INOX (À INDIQUER)  
 MARCO DE ALUMINIO NEGRO O INOX (DEBE ESPECIFICARSE)

**L 60 - STRUCTURE BLANCHE OU ANTHRACITE / ESTRUCTURA BLANCA O ANTRACITA**

 1 tiroir  
 1 cajón


	FAÇADE FRÉNTÉ	STRUCTURE ESTRUCTURA		#1	#2	#3	#4	#5
		BLANCHE BLANCA	ANTHRACITE ANTRACITA					
Single Individual	#A	CA32B163	CA32B163A	716	772	804	784	824
	#B	CB32B163	CB32B163A	778	834	867	845	885
Gauche Izda	#A	CA3SB163	CA3SB163A	659	686	697	696	717
	#B	CB3SB163	CB3SB163A	720	749	758	757	778
Droite Drcha	#A	CA3DB163	CA3DB163A	659	686	697	696	717
	#B	CB3DB163	CB3DB163A	720	749	758	757	778
Central Central	#A	CA30B163	CA30B163A	600	600	600	600	600
	#B	CB30B163	CB30B163A	662	662	662	662	662

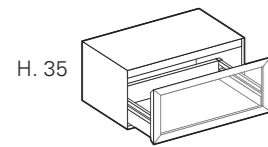
► CADRE EN ALUMINIUM NOIR OU INOX (À INDIQUER)  
 MARCO DE ALUMINIO NEGRO O INOX (DEBE ESPECIFICARSE)

! N.B. - POUR LES SPÉCIFICATIONS CONCERNANT GORGE, voir page 06-07  
 NOTA - PARA LAS ESPECIFICACIONES DE UÑERO, véase la pág. 06-07

! POUR LES FILEURS voir page 253  
 REGLETAS DE COMPENSACIÓN, consulte la pág. 253



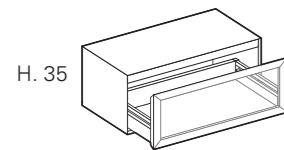
**BASES SUSPENDUES H. 35**  
**BASES SUSPENDIDAS H. 35**
**P.36**
**L 70 - STRUCTURE BLANCHE OU ANTHRACITE / ESTRUCTURA BLANCA O ANTRACITA**

 1 tiroir  
 1 cajón


	FAÇADE FRÉNTÉ	STRUCTURE ESTRUCTURA		#1	#2	#3	#4	#5
		BLANCHE BLANCA	ANTHRACITE ANTRACITA					
Single Individual	#A	CA32B173	CA32B173A	762	819	848	831	871
	#B	CB32B173	CB32B173A	825	881	911	895	935
Gauche Izda	#A	CA3SB173	CA3SB173A	705	734	740	742	763
	#B	CB3SB173	CB3SB173A	767	797	803	804	826
Droite Drcha	#A	CA3DB173	CA3DB173A	705	734	740	742	763
	#B	CB3DB173	CB3DB173A	767	797	803	804	826
Central Central	#A	CA30B173	CA30B173A	648	648	648	648	648
	#B	CB30B173	CB30B173A	710	710	710	710	710

► **CADRE EN ALUMINIUM NOIR OU INOX (À INDIQUER)**  
**MARCO DE ALUMINIO NEGRO O INOX (DEBE ESPECIFICARSE)**

**L 80 - STRUCTURE BLANCHE OU ANTHRACITE / ESTRUCTURA BLANCA O ANTRACITA**

 1 tiroir  
 1 cajón


	FAÇADE FRÉNTÉ	STRUCTURE ESTRUCTURA		#1	#2	#3	#4	#5
		BLANCHE BLANCA	ANTHRACITE ANTRACITA					
Single Individual	#A	CA32B183	CA32B183A	793	850	877	864	906
	#B	CB32B183	CB32B183A	858	914	942	928	969
Gauche Izda	#A	CA3SB183	CA3SB183A	738	765	769	775	797
	#B	CB3SB183	CB3SB183A	802	830	834	837	862
Droite Drcha	#A	CA3DB183	CA3DB183A	738	765	769	775	797
	#B	CB3DB183	CB3DB183A	802	830	834	837	862
Central Central	#A	CA30B183	CA30B183A	680	680	680	680	680
	#B	CB30B183	CB30B183A	744	744	744	744	744

► **CADRE EN ALUMINIUM NOIR OU INOX (À INDIQUER)**  
**MARCO DE ALUMINIO NEGRO O INOX (DEBE ESPECIFICARSE)**

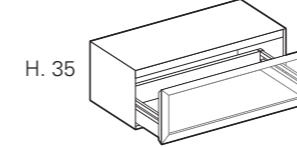
#A | Verre Dépoli Laqué / Cristal Acidado Lacado  
 Verre Brillant Laqué / Cristal Brillo Lacado

#B | Verre Grigio STOP-SOL / Cristal Grigio STOP-SOL  
 Verre Grigio dépoli / Cristal Grigio Acidado

#1 | Laqué Mat / Lacado Opaco  
 #2 | Laqué Brillant / Lacado Brillo  
 Metal Color - Laqué Mat / Lacado Opaco  
 #3 | Unicolor HPL  
 #4 | Essences / Esencias  
 #5 | Ecomalta

L: Longueur/Ancho - H: Hauteur/Alto - P+Prof: Profondeur/Profundidad - Sp: Epaisseur/Espesor

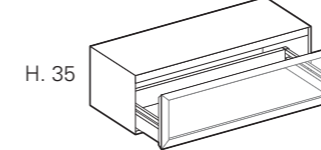
**BASES SUSPENDUES H. 35**  
**BASES SUSPENDIDAS H. 35**
**P.36**
**L 90 - STRUCTURE BLANCHE OU ANTHRACITE / ESTRUCTURA BLANCA O ANTRACITA**

 1 tiroir  
 1 cajón


	FAÇADE FRÉNTÉ	STRUCTURE ESTRUCTURA		#1	#2	#3	#4	#5
		BLANCHE BLANCA	ANTHRACITE ANTRACITA					
Single Individual	#A	CA32B193	CA32B193A	837	894	919	908	949
	#B	CB32B193	CB32B193A	902	959	983	973	1.015
Gauche Izda	#A	CA3SB193	CA3SB193A	782	809	810	817	841
	#B	CB3SB193	CB3SB193A	845	874	875	883	907
Droite Drcha	#A	CA3DB193	CA3DB193A	782	809	810	817	841
	#B	CB3DB193	CB3DB193A	845	874	875	883	907
Central Central	#A	CA30B193	CA30B193A	723	723	723	723	723
	#B	CB30B193	CB30B193A	789	789	789	789	789

► **CADRE EN ALUMINIUM NOIR OU INOX (À INDIQUER)**  
**MARCO DE ALUMINIO NEGRO O INOX (DEBE ESPECIFICARSE)**

**L 105 - STRUCTURE BLANCHE OU ANTHRACITE / ESTRUCTURA BLANCA O ANTRACITA**

 1 tiroir  
 1 cajón


	FAÇADE FRÉNTÉ	STRUCTURE ESTRUCTURA		#1	#2	#3	#4	#5
		BLANCHE BLANCA	ANTHRACITE ANTRACITA					
Single Individual	#A	CA32B1103	CA32B1103A	908	962	985	978	1.020
	#B	CB32B1103	CB32B1103A	975	1.029	1.051	1.044	1.086
Gauche Izda	#A	CA3SB1103	CA3SB1103A	850	877	876	888	911
	#B	CB3SB1103	CB3SB1103A	916	944	942	955	979
Droite Drcha	#A	CA3DB1103	CA3DB1103A	850	877	876	888	911
	#B	CB3DB1103	CB3DB1103A	916	944	942	955	979
Central Central	#A	CA30B1103	CA30B1103A	792	792	792	792	792
	#B	CB30B1103	CB30B1103A	860	860	860	860	860

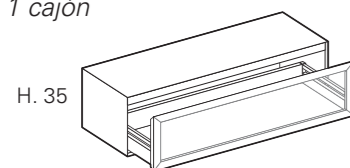
► **CADRE EN ALUMINIUM NOIR OU INOX (À INDIQUER)**  
**MARCO DE ALUMINIO NEGRO O INOX (DEBE ESPECIFICARSE)**

👁️ **N.B. - POUR LES SPÉCIFICATIONS CONCERNANT GORGE, voir page 06-07**  
**NOTA - PARA LAS ESPECIFICACIONES DE UÑERO, véase la pág. 06-07**

⚠️ **POUR LES FILEURS voir page 253**  
**REGLETAS DE COMPENSACIÓN, consulte la pág. 253**

L: Longueur/Ancho - H: Hauteur/Alto - P+Prof: Profondeur/Profundidad - Sp: Epaisseur/Espesor

**BASES SUSPENDUES H. 35**  
**BASES SUSPENDIDAS H. 35**
**P.36**
**L 120 - STRUCTURE BLANCHE OU ANTHRACITE / ESTRUCTURA BLANCA O ANTRACITA**

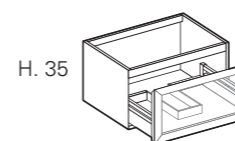
 1 tiroir  
 1 cajón


H. 35

	FAÇADE FRÉNTÉ	STRUCTURE ESTRUCTURA		#1	#2	#3	#4	#5
		BLANCHE BLANCA	ANTHRACITE ANTRACITA					
Single Individual	#A	CA32B1123	CA32B1123A	962	1.020	1.037	1.034	1.078
	#B	CB32B1123	CB32B1123A	1.031	1.086	1.105	1.103	1.146
Gauche Izda	#A	CA3SB1123	CA3SB1123A	907	935	928	944	969
	#B	CB3SB1123	CB3SB1123A	975	1.002	996	1.012	1.038
Droite Drcha	#A	CA3DB1123	CA3DB1123A	907	935	928	944	969
	#B	CB3DB1123	CB3DB1123A	975	1.002	996	1.012	1.038
Central Central	#A	CA30B1123	CA30B1123A	848	848	848	848	848
	#B	CB30B1123	CB30B1123A	916	916	916	916	916

► **CADRE EN ALUMINIUM NOIR OU INOX (À INDIQUER)**  
**MARCO DE ALUMINIO NEGRO O INOX (DEBE ESPECIFICARSE)**

**BASES LAVABOS SUSPENDUES H.35**  
**BASES LAVABOS SUSPENDIDAS H.35**
**P.36**
**L 60 - STRUCTURE BLANCHE OU ANTHRACITE / ESTRUCTURA BLANCA O ANTRACITA**

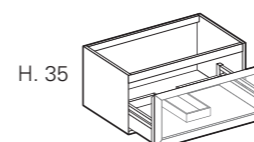
 1 tiroir  
 1 cajón


H. 35

	FAÇADE FRÉNTÉ	STRUCTURE ESTRUCTURA		#1	#2	#3	#4	#5
		BLANCHE BLANCA	ANTHRACITE ANTRACITA					
Single Individual	#A	CA32L163	CA32L163A	788	844	876	856	896
	#B	CB32L163	CB32L163A	849	907	937	917	957
Gauche Izda	#A	CA3SL163	CA3SL163A	730	759	767	766	788
	#B	CB3SL163	CB3SL163A	792	822	829	828	849
Droite Drcha	#A	CA3DL163	CA3DL163A	730	759	767	766	788
	#B	CB3DL163	CB3DL163A	792	822	829	828	849
Central Central	#A	CA30L163	CA30L163A	673	673	673	673	673
	#B	CB30L163	CB30L163A	736	736	736	736	736

► **CADRE EN ALUMINIUM NOIR OU INOX (À INDIQUER)**  
**MARCO DE ALUMINIO NEGRO O INOX (DEBE ESPECIFICARSE)**

**L 70 - STRUCTURE BLANCHE OU ANTHRACITE / ESTRUCTURA BLANCA O ANTRACITA**

 1 tiroir  
 1 cajón


H. 35

	FAÇADE FRÉNTÉ	STRUCTURE ESTRUCTURA		#1	#2	#3	#4	#5
		BLANCHE BLANCA	ANTHRACITE ANTRACITA					
Single Individual	#A	CA32L173	CA32L173A	834	889	919	902	943
	#B	CB32L173	CB32L173A	897	953	982	965	1.006
Gauche Izda	#A	CA3SL173	CA3SL173A	778	805	810	814	835
	#B	CB3SL173	CB3SL173A	841	868	874	876	898
Droite Drcha	#A	CA3DL173	CA3DL173A	778	805	810	814	835
	#B	CB3DL173	CB3DL173A	841	868	874	876	898
Central Central	#A	CA30L173	CA30L173A	719	719	719	719	719
	#B	CB30L173	CB30L173A	783	783	783	783	783

► **CADRE EN ALUMINIUM NOIR OU INOX (À INDIQUER)**  
**MARCO DE ALUMINIO NEGRO O INOX (DEBE ESPECIFICARSE)**

#A | Verre Dépoli Laqué / Cristal Acidado Lacado  
 Verre Brillant Laqué / Cristal Brillo Lacado

#B | Verre Grigio STOP-SOL / Cristal Grigio STOP-SOL  
 Verre Grigio dépoli / Cristal Grigio Acidado

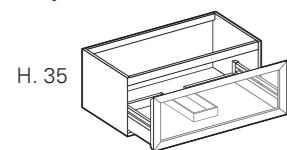
#1 | Laqué Mat / Lacado Opaco  
 #2 | Laqué Brillant / Lacado Brillo  
 Metal Color - Laqué Mat / Lacado Opaco  
 #3 | Unicolor HPL  
 #4 | Essences / Esencias  
 #5 | Ecomalta

**N.B.:** SI L'ÉVACUATION EST DÉCENTRÉE À GAUCHE OU À DROITE (MINIMUM POSSIBLE 15 CM DE L'EXTÉRIEUR)  
**N.B.:** SI EL DESAGÜE ESTÁ DESCENTRADO A IZDA O DCHA (MÍNIMO POSIBLE 15 CM DESDE EXTERIOR)  
**MAJOR./INCR. + € 65 code/código MGSPCOL**

**N.B. - POUR LES SPÉCIFICATIONS CONCERNANT GORGE, voir page 06-07**  
**NOTA - PARA LAS ESPECIFICACIONES DE UÑERO, véase la pág. 06-07**

**POUR LES FILEURS voir page 253**  
**REGLETAS DE COMPENSACIÓN, consulte la pág. 253**

**BASES LAVABOS SUSPENDUES H.35**  
**BASES LAVABOS SUSPENDIDAS H.35**
**P.36**
**L 80 - STRUCTURE BLANCHE OU ANTHRACITE / ESTRUCTURA BLANCA O ANTRACITA**

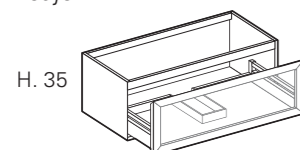
 1 tiroir  
 1 cajón


H. 35

	FAÇADE FRÉNTÉ	STRUCTURE ESTRUCTURA		#1	#2	#3	#4	#5
		BLANCHE BLANCA	ANTHRACITE ANTRACITA					
Single Individual	#A	CA32L183	CA32L183A	876	932	959	946	986
	#B	CB32L183	CB32L183A	940	996	1.024	1.008	1.050
Gauche Izda	#A	CA3SL183	CA3SL183A	821	847	850	856	878
	#B	CB3SL183	CB3SL183A	883	911	915	920	942
Droite Drcha	#A	CA3DL183	CA3DL183A	821	847	850	856	878
	#B	CB3DL183	CB3DL183A	883	911	915	920	942
Central Central	#A	CA30L183	CA30L183A	762	762	762	762	762
	#B	CB30L183	CB30L183A	826	826	826	826	826

► CADRE EN ALUMINIUM NOIR OU INOX (À INDIQUER)  
 MARCO DE ALUMINIO NEGRO O INOX (DEBE ESPECIFICARSE)

**L 90 - STRUCTURE BLANCHE OU ANTHRACITE / ESTRUCTURA BLANCA O ANTRACITA**

 1 tiroir  
 1 cajón


H. 35

	FAÇADE FRÉNTÉ	STRUCTURE ESTRUCTURA		#1	#2	#3	#4	#5
		BLANCHE BLANCA	ANTHRACITE ANTRACITA					
Single Individual	#A	CA32L193	CA32L193A	919	976	1.000	988	1.029
	#B	CB32L193	CB32L193A	985	1.040	1.065	1.055	1.094
Gauche Izda	#A	CA3SL193	CA3SL193A	863	890	891	900	922
	#B	CB3SL193	CB3SL193A	927	955	956	963	987
Droite Drcha	#A	CA3DL193	CA3DL193A	863	890	891	900	922
	#B	CB3DL193	CB3DL193A	927	955	956	963	987
Central Central	#A	CA30L193	CA30L193A	804	804	804	804	804
	#B	CB30L193	CB30L193A	870	870	870	870	870

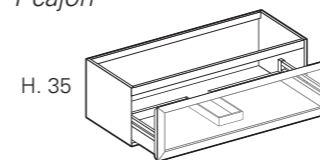
► CADRE EN ALUMINIUM NOIR OU INOX (À INDIQUER)  
 MARCO DE ALUMINIO NEGRO O INOX (DEBE ESPECIFICARSE)

#A Verre Dépoli Laqué / Cristal Acidado Lacado  
 Verre Brillant Laqué / Cristal Brillo Lacado

#B Verre Grigio STOP-SOL / Cristal Grigio STOP-SOL  
 Verre Grigio dépoli / Cristal Grigio Acidado

#1 Laqué Mat / Lacado Opaco  
 #2 Laqué Brillant / Lacado Brillo  
 Metal Color - Laqué Mat / Lacado Opaco  
 #3 Unicolor HPL  
 #4 Essences / Esencias  
 #5 Ecomalta

**BASES LAVABOS SUSPENDUES H.35**  
**BASES LAVABOS SUSPENDIDAS H.35**
**P.36**
**L 105 - STRUCTURE BLANCHE OU ANTHRACITE / ESTRUCTURA BLANCA O ANTRACITA**

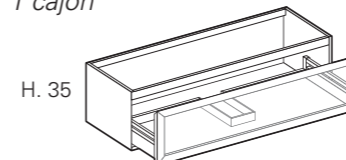
 1 tiroir  
 1 cajón


H. 35

	FAÇADE FRÉNTÉ	STRUCTURE ESTRUCTURA		#1	#2	#3	#4	#5
		BLANCHE BLANCA	ANTHRACITE ANTRACITA					
Single Individual	#A	CA32L1103	CA32L1103A	993	1.047	1.068	1.062	1.105
	#B	CB32L1103	CB32L1103A	1.059	1.114	1.134	1.129	1.171
Gauche Izda	#A	CA3SL1103	CA3SL1103A	935	962	960	973	996
	#B	CB3SL1103	CB3SL1103A	1.001	1.029	1.027	1.040	1.064
Droite Drcha	#A	CA3DL1103	CA3DL1103A	935	962	960	973	996
	#B	CB3DL1103	CB3DL1103A	1.001	1.029	1.027	1.040	1.064
Central Central	#A	CA30L1103	CA30L1103A	877	877	877	877	877
	#B	CB30L1103	CB30L1103A	944	944	944	944	944

► CADRE EN ALUMINIUM NOIR OU INOX (À INDIQUER)  
 MARCO DE ALUMINIO NEGRO O INOX (DEBE ESPECIFICARSE)

**L 120 - STRUCTURE BLANCHE OU ANTHRACITE / ESTRUCTURA BLANCA O ANTRACITA**

 1 tiroir  
 1 cajón


H. 35

	FAÇADE FRÉNTÉ	STRUCTURE ESTRUCTURA		#1	#2	#3	#4	#5
		BLANCHE BLANCA	ANTHRACITE ANTRACITA					
Single Individual	#A	CA32L1123	CA32L1123A	1.045	1.103	1.119	1.116	1.159
	#B	CB32L1123	CB32L1123A	1.113	1.169	1.188	1.185	1.229
Gauche Izda	#A	CA3SL1123	CA3SL1123A	988	1.018	1.009	1.027	1.051
	#B	CB3SL1123	CB3SL1123A	1.058	1.085	1.079	1.093	1.120
Droite Drcha	#A	CA3DL1123	CA3DL1123A	988	1.018	1.009	1.027	1.051
	#B	CB3DL1123	CB3DL1123A	1.058	1.085	1.079	1.093	1.120
Central Central	#A	CA30L1123	CA30L1123A	930	930	930	930	930
	#B	CB30L1123	CB30L1123A	999	999	999	999	999

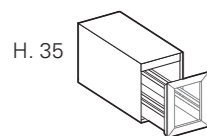
► CADRE EN ALUMINIUM NOIR OU INOX (À INDIQUER)  
 MARCO DE ALUMINIO NEGRO O INOX (DEBE ESPECIFICARSE)

! N.B.: SI L'ÉVACUATION EST DÉCENTRÉE À GAUCHE OU À DROITE (MINIMUM POSSIBLE 15 CM DE L'EXTÉRIEUR)  
 ! N.B.: SI EL DESAGÜE ESTÁ DESCENTRADO A IZDA O DCHA (MÍNIMO POSIBLE 15 CM DESDE EXTERIOR)  
 MAJOR./INCR. + € 65 code/código MGSPCOL

! N.B. - POUR LES SPÉCIFICATIONS CONCERNANT GORGE, voir page 06-07  
 ! NOTA - PARA LAS ESPECIFICACIONES DE UÑERO, véase la pág. 06-07

! POUR LES FILEURS voir page 253  
 ! REGLETAS DE COMPENSACIÓN, consulte la pág. 253

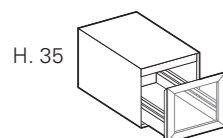
**BASES SUSPENDUES H. 35**  
**BASES SUSPENDIDAS H. 35**
**P.50**
**L 25 - STRUCTURE BLANCHE OU ANTHRACITE / ESTRUCTURA BLANCA O ANTRACITA**

 1 tiroir  
 1 cajón


	FAÇADE FRÉNTÉ	STRUCTURE ESTRUCTURA		#1	#2	#3	#4	#5
		BLANCHE BLANCA	ANTHRACITE ANTRACITA					
Gauche Izda	#A	CA3SB125	CA3SB125A	552	589	605	598	616
	#B	CB3SB125	CB3SB125A	612	647	662	657	675
Droite Drcha	#A	CA3DB125	CA3DB125A	552	589	605	598	616
	#B	CB3DB125	CB3DB125A	612	647	662	657	675
Central Central	#A	CA30B125	CA30B125A	480	480	480	480	480
	#B	CB30B125	CB30B125A	540	540	540	540	540

► CADRE EN ALUMINIUM NOIR OU INOX (À INDIQUER)  
 MARCO DE ALUMINIO NEGRO O INOX (DEBE ESPECIFICARSE)

**L 35 - STRUCTURE BLANCHE OU ANTHRACITE / ESTRUCTURA BLANCA O ANTRACITA**

 1 tiroir  
 1 cajón


	FAÇADE FRÉNTÉ	STRUCTURE ESTRUCTURA		#1	#2	#3	#4	#5
		BLANCHE BLANCA	ANTHRACITE ANTRACITA					
Single Individual	#A	CA32B135	CA32B135A	659	733	767	750	786
	#B	CB32B135	CB32B135A	718	791	828	809	845
Gauche Izda	#A	CA3SB135	CA3SB135A	588	624	638	634	654
	#B	CB3SB135	CB3SB135A	647	683	698	693	712
Droite Drcha	#A	CA3DB135	CA3DB135A	588	624	638	634	654
	#B	CB3DB135	CB3DB135A	647	683	698	693	712
Central Central	#A	CA30B135	CA30B135A	515	515	515	515	515
	#B	CB30B135	CB30B135A	575	575	575	575	575

► CADRE EN ALUMINIUM NOIR OU INOX (À INDIQUER)  
 MARCO DE ALUMINIO NEGRO O INOX (DEBE ESPECIFICARSE)

#A | Verre Dépoli Laqué / Cristal Acidado Lacado  
 Verre Brillant Laqué / Cristal Brillo Lacado

#B | Verre Grigio STOP-SOL / Cristal Grigio STOP-SOL  
 Verre Grigio dépoli / Cristal Grigio Acidado

#1 | Laqué Mat  
 Lacado Opaco

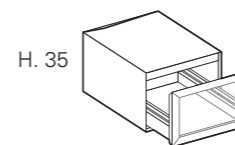
#2 | Laqué Brillant / Lacado Brillo  
 Metal Color - Laqué Mat / Lacado Opaco

#3 | Unicolor HPL

#4 | Essences  
 Esencias

#5 | Ecomalta

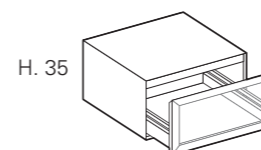
**BASES SUSPENDUES H. 35**  
**BASES SUSPENDIDAS H. 35**
**P.50**
**L 45 - STRUCTURE BLANCHE OU ANTHRACITE / ESTRUCTURA BLANCA O ANTRACITA**

 1 tiroir  
 1 cajón


	FAÇADE FRÉNTÉ	STRUCTURE ESTRUCTURA		#1	#2	#3	#4	#5
		BLANCHE BLANCA	ANTHRACITE ANTRACITA					
Single Individual	#A	CA32B145	CA32B145A	700	772	805	790	828
	#B	CB32B145	CB32B145A	759	832	867	850	888
Gauche Izda	#A	CA3SB145	CA3SB145A	628	664	675	674	696
	#B	CB3SB145	CB3SB145A	687	724	737	736	755
Droite Drcha	#A	CA3DB145	CA3DB145A	628	664	675	674	696
	#B	CB3DB145	CB3DB145A	687	724	737	736	755
Central Central	#A	CA30B145	CA30B145A	555	555	555	555	555
	#B	CB30B145	CB30B145A	616	616	616	616	616

► CADRE EN ALUMINIUM NOIR OU INOX (À INDIQUER)  
 MARCO DE ALUMINIO NEGRO O INOX (DEBE ESPECIFICARSE)

**L 60 - STRUCTURE BLANCHE OU ANTHRACITE / ESTRUCTURA BLANCA O ANTRACITA**

 1 tiroir  
 1 cajón


	FAÇADE FRÉNTÉ	STRUCTURE ESTRUCTURA		#1	#2	#3	#4	#5
		BLANCHE BLANCA	ANTHRACITE ANTRACITA					
Single Individual	#A	CA32B165	CA32B165A	779	850	880	870	908
	#B	CB32B165	CB32B165A	838	913	942	932	969
Gauche Izda	#A	CA3SB165	CA3SB165A	706	743	750	755	775
	#B	CB3SB165	CB3SB165A	767	804	812	816	836
Droite Drcha	#A	CA3DB165	CA3DB165A	706	743	750	755	775
	#B	CB3DB165	CB3DB165A	767	804	812	816	836
Central Central	#A	CA30B165	CA30B165A	633	633	633	633	633
	#B	CB30B165	CB30B165A	696	696	696	696	696

► CADRE EN ALUMINIUM NOIR OU INOX (À INDIQUER)  
 MARCO DE ALUMINIO NEGRO O INOX (DEBE ESPECIFICARSE)



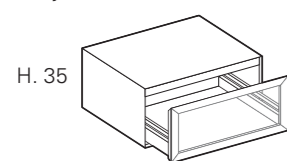
N.B. - POUR LES SPÉCIFICATIONS CONCERNANT GORGE, voir page 06-07  
 NOTA - PARA LAS ESPECIFICACIONES DE UÑERO, véase la pág. 06-07



POUR LES FILEURS voir page 253  
 REGLETAS DE COMPENSACIÓN, consulte la pág. 253



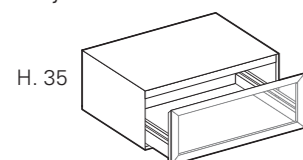
**BASES SUSPENDUES H. 35**  
**BASES SUSPENDIDAS H. 35**
**P.50**
**L 70 - STRUCTURE BLANCHE OU ANTHRACITE / ESTRUCTURA BLANCA O ANTRACITA**

 1 tiroir  
 1 cajón


	FAÇADE FRÉNTÉ	STRUCTURE ESTRUCTURA		#1	#2	#3	#4	#5
		BLANCHE BLANCA	ANTHRACITE ANTRACITA					
Single Individual	#A	CA32B175	CA32B175A	826	900	927	919	957
	#B	CB32B175	CB32B175A	889	962	991	982	1.020
Gauche Izda	#A	CA3SB175	CA3SB175A	756	791	797	803	824
	#B	CB3SB175	CB3SB175A	817	855	860	867	887
Droite Drcha	#A	CA3DB175	CA3DB175A	756	791	797	803	824
	#B	CB3DB175	CB3DB175A	817	855	860	867	887
Central Central	#A	CA30B175	CA30B175A	683	683	683	683	683
	#B	CB30B175	CB30B175A	745	745	745	745	745

► CADRE EN ALUMINIUM NOIR OU INOX (À INDIQUER)  
 MARCO DE ALUMINIO NEGRO O INOX (DEBE ESPECIFICARSE)

**L 80 - STRUCTURE BLANCHE OU ANTHRACITE / ESTRUCTURA BLANCA O ANTRACITA**

 1 tiroir  
 1 cajón


	FAÇADE FRÉNTÉ	STRUCTURE ESTRUCTURA		#1	#2	#3	#4	#5
		BLANCHE BLANCA	ANTHRACITE ANTRACITA					
Single Individual	#A	CA32B185	CA32B185A	862	935	959	954	994
	#B	CB32B185	CB32B185A	926	999	1.024	1.019	1.058
Gauche Izda	#A	CA3SB185	CA3SB185A	790	826	829	837	860
	#B	CB3SB185	CB3SB185A	854	890	894	902	923
Droite Drcha	#A	CA3DB185	CA3DB185A	790	826	829	837	860
	#B	CB3DB185	CB3DB185A	854	890	894	902	923
Central Central	#A	CA30B185	CA30B185A	718	718	718	718	718
	#B	CB30B185	CB30B185A	782	782	782	782	782

► CADRE EN ALUMINIUM NOIR OU INOX (À INDIQUER)  
 MARCO DE ALUMINIO NEGRO O INOX (DEBE ESPECIFICARSE)

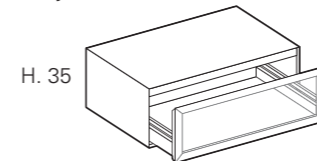
#A | Verre Dépoli Laqué / Cristal Acidado Lacado  
 Verre Brillant Laqué / Cristal Brillo Lacado

#B | Verre Grigio STOP-SOL / Cristal Grigio STOP-SOL  
 Verre Grigio dépoli / Cristal Grigio Acidado

#1 | Laqué Mat / Lacado Opaco  
 #2 | Laqué Brillant / Lacado Brillo  
 Metal Color - Laqué Mat / Lacado Opaco  
 #3 | Unicolor HPL  
 #4 | Essences / Esencias  
 #5 | Ecomalta

L: Longueur/Ancho - H: Hauteur/Alto - P+Prof: Profondeur/Profundidad - Sp: Epaisseur/Espesor

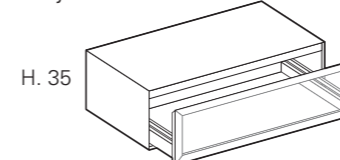
**BASES SUSPENDUES H. 35**  
**BASES SUSPENDIDAS H. 35**
**P.50**
**L 90 - STRUCTURE BLANCHE OU ANTHRACITE / ESTRUCTURA BLANCA O ANTRACITA**

 1 tiroir  
 1 cajón


	FAÇADE FRÉNTÉ	STRUCTURE ESTRUCTURA		#1	#2	#3	#4	#5
		BLANCHE BLANCA	ANTHRACITE ANTRACITA					
Single Individual	#A	CA32B195	CA32B195A	907	979	1.001	999	1.039
	#B	CB32B195	CB32B195A	970	1.044	1.066	1.065	1.104
Gauche Izda	#A	CA3SB195	CA3SB195A	834	871	871	883	906
	#B	CB3SB195	CB3SB195A	900	936	936	948	970
Droite Drcha	#A	CA3DB195	CA3DB195A	834	871	871	883	906
	#B	CB3DB195	CB3DB195A	900	936	936	948	970
Central Central	#A	CA30B195	CA30B195A	762	762	762	762	762
	#B	CB30B195	CB30B195A	828	828	828	828	828

► CADRE EN ALUMINIUM NOIR OU INOX (À INDIQUER)  
 MARCO DE ALUMINIO NEGRO O INOX (DEBE ESPECIFICARSE)

**L 105 - STRUCTURE BLANCHE OU ANTHRACITE / ESTRUCTURA BLANCA O ANTRACITA**

 1 tiroir  
 1 cajón


	FAÇADE FRÉNTÉ	STRUCTURE ESTRUCTURA		#1	#2	#3	#4	#5
		BLANCHE BLANCA	ANTHRACITE ANTRACITA					
Single Individual	#A	CA32B1105	CA32B1105A	980	1.052	1.072	1.073	1.114
	#B	CB32B1105	CB32B1105A	1.046	1.120	1.139	1.142	1.180
Gauche Izda	#A	CA3SB1105	CA3SB1105A	909	944	942	957	981
	#B	CB3SB1105	CB3SB1105A	976	1.012	1.007	1.025	1.047
Droite Drcha	#A	CA3DB1105	CA3DB1105A	909	944	942	957	981
	#B	CB3DB1105	CB3DB1105A	976	1.012	1.007	1.025	1.047
Central Central	#A	CA30B1105	CA30B1105A	836	836	836	836	836
	#B	CB30B1105	CB30B1105A	903	903	903	903	903

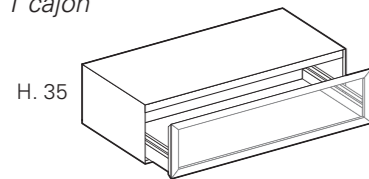
► CADRE EN ALUMINIUM NOIR OU INOX (À INDIQUER)  
 MARCO DE ALUMINIO NEGRO O INOX (DEBE ESPECIFICARSE)

👁️ **N.B.** - POUR LES SPÉCIFICATIONS CONCERNANT GORGE, voir page 06-07  
 NOTA - PARA LAS ESPECIFICACIONES DE UÑERO, véase la pág. 06-07

⚠️ **POUR LES FILEURS voir page 253**  
**REGLETAS DE COMPENSACIÓN, consulte la pág. 253**

L: Longueur/Ancho - H: Hauteur/Alto - P+Prof: Profondeur/Profundidad - Sp: Epaisseur/Espesor

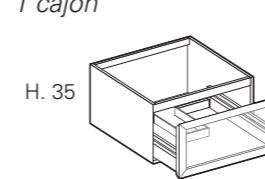
**BASES SUSPENDUES H. 35**  
**BASES SUSPENDIDAS H. 35**
**P.50**
**L 120 - STRUCTURE BLANCHE OU ANTHRACITE / ESTRUCTURA BLANCA O ANTRACITA**

 1 tiroir  
 1 cajón


	FAÇADE FRÉNTÉ	STRUCTURE ESTRUCTURA		#1	#2	#3	#4	#5
		BLANCHE BLANCA	ANTHRACITE ANTRACITA					
Single Individual	#A	CA32B1125	CA32B1125A	1.038	1.110	1.125	1.131	1.172
	#B	CB32B1125	CB32B1125A	1.106	1.178	1.193	1.199	1.241
Gauche Izda	#A	CA3SB1125	CA3SB1125A	965	1.002	995	1.016	1.040
	#B	CB3SB1125	CB3SB1125A	1.034	1.071	1.064	1.084	1.109
Droite Drcha	#A	CA3DB1125	CA3DB1125A	965	1.002	995	1.016	1.040
	#B	CB3DB1125	CB3DB1125A	1.034	1.071	1.064	1.084	1.109
Central Central	#A	CA30B1125	CA30B1125A	894	894	894	894	894
	#B	CB30B1125	CB30B1125A	961	961	961	961	961

► **CADRE EN ALUMINIUM NOIR OU INOX (À INDIQUER)**  
**MARCO DE ALUMINIO NEGRO O INOX (DEBE ESPECIFICARSE)**

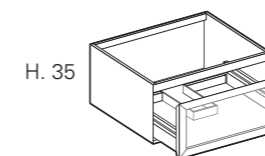
**BASES LAVABOS SUSPENDUES H.35**  
**BASES LAVABOS SUSPENDIDAS H.35**
**P.50**
**L 60 - STRUCTURE BLANCHE OU ANTHRACITE / ESTRUCTURA BLANCA O ANTRACITA**

 1 tiroir  
 1 cajón


	FAÇADE FRÉNTÉ	STRUCTURE ESTRUCTURA		#1	#2	#3	#4	#5
		BLANCHE BLANCA	ANTHRACITE ANTRACITA					
Single Individual	#A	CA32L165	CA32L165A	844	917	948	937	975
	#B	CB32L165	CB32L165A	907	980	1.008	999	1.037
Gauche Izda	#A	CA3SL165	CA3SL165A	773	809	817	822	842
	#B	CB3SL165	CB3SL165A	835	871	878	881	902
Droite Drcha	#A	CA3DL165	CA3DL165A	773	809	817	822	842
	#B	CB3DL165	CB3DL165A	835	871	878	881	902
Central Central	#A	CA30L165	CA30L165A	700	700	700	700	700
	#B	CB30L165	CB30L165A	762	762	762	762	762

► **CADRE EN ALUMINIUM NOIR OU INOX (À INDIQUER)**  
**MARCO DE ALUMINIO NEGRO O INOX (DEBE ESPECIFICARSE)**

**L 70 - STRUCTURE BLANCHE OU ANTHRACITE / ESTRUCTURA BLANCA O ANTRACITA**

 1 tiroir  
 1 cajón


	FAÇADE FRÉNTÉ	STRUCTURE ESTRUCTURA		#1	#2	#3	#4	#5
		BLANCHE BLANCA	ANTHRACITE ANTRACITA					
Single Individual	#A	CA32L175	CA32L175A	895	967	995	987	1.025
	#B	CB32L175	CB32L175A	957	1.029	1.059	1.048	1.087
Gauche Izda	#A	CA3SL175	CA3SL175A	823	860	865	870	891
	#B	CB3SL175	CB3SL175A	885	922	928	934	955
Droite Drcha	#A	CA3DL175	CA3DL175A	823	860	865	870	891
	#B	CB3DL175	CB3DL175A	885	922	928	934	955
Central Central	#A	CA30L175	CA30L175A	750	750	750	750	750
	#B	CB30L175	CB30L175A	814	814	814	814	814

► **CADRE EN ALUMINIUM NOIR OU INOX (À INDIQUER)**  
**MARCO DE ALUMINIO NEGRO O INOX (DEBE ESPECIFICARSE)**

#A | Verre Dépoli Laqué / Cristal Acidado Lacado  
 Verre Brillant Laqué / Cristal Brillo Lacado

#B | Verre Grigio STOP-SOL / Cristal Grigio STOP-SOL  
 Verre Grigio dépoli / Cristal Grigio Acidado

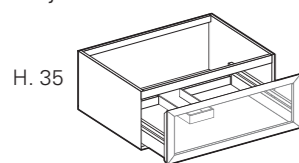
#1 | Laqué Mat / Lacado Opaco  
 #2 | Laqué Brillant / Lacado Brillo  
 Metal Color - Laqué Mat / Lacado Opaco  
 #3 | Unicolor HPL  
 #4 | Essences / Esencias  
 #5 | Ecomalta

👁️ **N.B.:** SI L'ÉVACUATION EST DÉCENTRÉE À GAUCHE OU À DROITE (MINIMUM POSSIBLE 15 CM DE L'EXTÉRIEUR)  
**N.B.:** SI EL DESAGÜE ESTÁ DESCENTRADO A IZDA O DCHA (MÍNIMO POSIBLE 15 CM DESDE EXTERIOR)  
**MAJOR./INCR. + € 65 code/código MGSPCOL**

👁️ **N.B. - POUR LES SPÉCIFICATIONS CONCERNANT GORGE, voir page 06-07**  
**NOTA - PARA LAS ESPECIFICACIONES DE UÑERO, véase la pág. 06-07**

⚠️ **POUR LES FILEURS voir page 253**  
**REGLETAS DE COMPENSACIÓN, consulte la pág. 253**

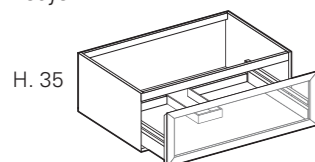
**BASES LAVABOS SUSPENDUES H.35**  
**BASES LAVABOS SUSPENDIDAS H.35**
**P.50**
**L 80 - STRUCTURE BLANCHE OU ANTHRACITE / ESTRUCTURA BLANCA O ANTRACITA**

 1 tiroir  
 1 cajón


	FAÇADE FRÉNTÉ	STRUCTURE ESTRUCTURA		#1	#2	#3	#4	#5
		BLANCHE BLANCA	ANTHRACITE ANTRACITA					
Single Individual	#A	CA32L185	CA32L185A	940	1.013	1.038	1.032	1.071
	#B	CB32L185	CB32L185A	1.003	1.077	1.103	1.097	1.134
Gauche Izda	#A	CA3SL185	CA3SL185A	869	906	908	916	939
	#B	CB3SL185	CB3SL185A	932	967	972	981	1.001
Droite Drcha	#A	CA3DL185	CA3DL185A	869	906	908	916	939
	#B	CB3DL185	CB3DL185A	932	967	972	981	1.001
Central Central	#A	CA30L185	CA30L185A	797	797	797	797	797
	#B	CB30L185	CB30L185A	860	860	860	860	860

► CADRE EN ALUMINIUM NOIR OU INOX (À INDIQUER)  
 MARCO DE ALUMINIO NEGRO O INOX (DEBE ESPECIFICARSE)

**L 90 - STRUCTURE BLANCHE OU ANTHRACITE / ESTRUCTURA BLANCA O ANTRACITA**

 1 tiroir  
 1 cajón


	FAÇADE FRÉNTÉ	STRUCTURE ESTRUCTURA		#1	#2	#3	#4	#5
		BLANCHE BLANCA	ANTHRACITE ANTRACITA					
Single Individual	#A	CA32L195	CA32L195A	983	1.058	1.079	1.078	1.116
	#B	CB32L195	CB32L195A	1.048	1.121	1.145	1.143	1.182
Gauche Izda	#A	CA3SL195	CA3SL195A	913	949	949	960	983
	#B	CB3SL195	CB3SL195A	978	1.015	1.015	1.026	1.047
Droite Drcha	#A	CA3DL195	CA3DL195A	913	949	949	960	983
	#B	CB3DL195	CB3DL195A	978	1.015	1.015	1.026	1.047
Central Central	#A	CA30L195	CA30L195A	841	841	841	841	841
	#B	CB30L195	CB30L195A	906	906	906	906	906

► CADRE EN ALUMINIUM NOIR OU INOX (À INDIQUER)  
 MARCO DE ALUMINIO NEGRO O INOX (DEBE ESPECIFICARSE)

#A Verre Dépoli Laqué / Cristal Acidado Lacado  
 Verre Brillant Laqué / Cristal Brillo Lacado

#B Verre Grigio STOP-SOL / Cristal Grigio STOP-SOL  
 Verre Grigio dépoli / Cristal Grigio Acidado

#1 Laqué Mat  
 Lacado Opaco

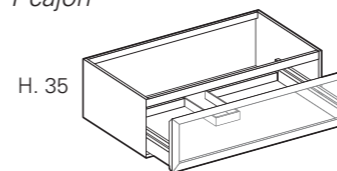
#2 Laqué Brillant / Lacado Brillo  
 Metal Color - Laqué Mat / Lacado Opaco

#3 Unicolor HPL

#4 Essences  
 Esencias

#5 Ecomalta

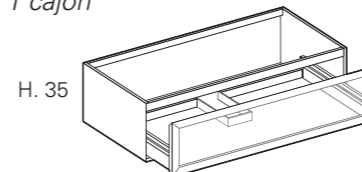
**BASES LAVABOS SUSPENDUES H.35**  
**BASES LAVABOS SUSPENDIDAS H.35**
**P.50**
**L 105 - STRUCTURE BLANCHE OU ANTHRACITE / ESTRUCTURA BLANCA O ANTRACITA**

 1 tiroir  
 1 cajón


	FAÇADE FRÉNTÉ	STRUCTURE ESTRUCTURA		#1	#2	#3	#4	#5
		BLANCHE BLANCA	ANTHRACITE ANTRACITA					
Single Individual	#A	CA32L1105	CA32L1105A	1.060	1.132	1.151	1.153	1.193
	#B	CB32L1105	CB32L1105A	1.126	1.198	1.218	1.221	1.261
Gauche Izda	#A	CA3SL1105	CA3SL1105A	987	1.025	1.021	1.038	1.061
	#B	CB3SL1105	CB3SL1105A	1.055	1.091	1.087	1.105	1.126
Droite Drcha	#A	CA3DL1105	CA3DL1105A	987	1.025	1.021	1.038	1.061
	#B	CB3DL1105	CB3DL1105A	1.055	1.091	1.087	1.105	1.126
Central Central	#A	CA30L1105	CA30L1105A	915	915	915	915	915
	#B	CB30L1105	CB30L1105A	982	982	982	982	982

► CADRE EN ALUMINIUM NOIR OU INOX (À INDIQUER)  
 MARCO DE ALUMINIO NEGRO O INOX (DEBE ESPECIFICARSE)

**L 120 - STRUCTURE BLANCHE OU ANTHRACITE / ESTRUCTURA BLANCA O ANTRACITA**

 1 tiroir  
 1 cajón


	FAÇADE FRÉNTÉ	STRUCTURE ESTRUCTURA		#1	#2	#3	#4	#5
		BLANCHE BLANCA	ANTHRACITE ANTRACITA					
Single Individual	#A	CA32L1125	CA32L1125A	1.113	1.188	1.202	1.209	1.250
	#B	CB32L1125	CB32L1125A	1.182	1.255	1.271	1.277	1.319
Gauche Izda	#A	CA3SL1125	CA3SL1125A	1.042	1.079	1.072	1.092	1.116
	#B	CB3SL1125	CB3SL1125A	1.111	1.147	1.142	1.160	1.185
Droite Drcha	#A	CA3DL1125	CA3DL1125A	1.042	1.079	1.072	1.092	1.116
	#B	CB3DL1125	CB3DL1125A	1.111	1.147	1.142	1.160	1.185
Central Central	#A	CA30L1125	CA30L1125A	970	970	970	970	970
	#B	CB30L1125	CB30L1125A	1.039	1.039	1.039	1.039	1.039

► CADRE EN ALUMINIUM NOIR OU INOX (À INDIQUER)  
 MARCO DE ALUMINIO NEGRO O INOX (DEBE ESPECIFICARSE)



**N.B.:** SI L'ÉVACUATION EST DÉCENTRÉE À GAUCHE OU À DROITE (MINIMUM POSSIBLE 15 CM DE L'EXTÉRIEUR)  
**N.B.:** SI EL DESAGÜE ESTÁ DESCENTRADO A IZDA O DCHA (MÍNIMO POSIBLE 15 CM DESDE EXTERIOR)  
**MAJOR./INCR. + € 65 code/código MGSPCOL**



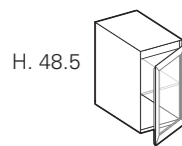
**N.B. - POUR LES SPÉCIFICATIONS CONCERNANT GORGE, voir page 06-07**  
**NOTA - PARA LAS ESPECIFICACIONES DE UÑERO, véase la pág. 06-07**



**POUR LES FILEURS voir page 253**  
**REGLETAS DE COMPENSACIÓN, consulte la pág. 253**



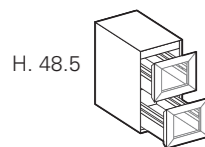
**BASES SUSPENDUES H. 48.5**  
**BASES SUSPENDIDAS H. 48.5**
**P.36**
**L 25 - STRUCTURE BLANCHE OU ANTHRACITE / ESTRUCTURA BLANCA O ANTRACITA**

 1 porte D/G et 1 tablette interne en verre  
 1 puerta Drcha-Izda y 1 balda interna de cristal

 Version droite  
 Diseño drcha

	FAÇADE FRENTE	STRUCTURE ESTRUCTURA		#1	#2	#3	#4	#5
		BLANCHE BLANCA	ANTHRACITE ANTRACITA					
Gauche Izda	#A	CA4SBA23S	CA4SBA23AS	535	574	574	585	594
	#B	CB4SBA23S	CB4SBA23AS	594	633	633	642	654
Droite Drcha	#A	CA4DBA23D	CA4DBA23AD	535	574	574	585	594
	#B	CB4DBA23D	CB4DBA23AD	594	633	633	642	654
Central Central	#A	CA40BA23S	CA40BA23AS	429	429	429	429	429
	#B	CB40BA23S	CB40BA23AS	489	489	489	489	489
	#A	CA40BA23D	CA40BA23AD	429	429	429	429	429
	#B	CB40BA23D	CB40BA23AD	489	489	489	489	489

► **CADRE EN ALUMINIUM NOIR OU INOX (À INDIQUER)**  
**MARCO DE ALUMINIO NEGRO O INOX (DEBE ESPECIFICARSE)**

**L 25 - STRUCTURE BLANCHE OU ANTHRACITE / ESTRUCTURA BLANCA O ANTRACITA**

 2 tiroirs  
 2 cajones


	FAÇADES FRENTE	STRUCTURE ESTRUCTURA		#1	#2	#3	#4	#5
		BLANCHE BLANCA	ANTHRACITE ANTRACITA					
Gauche Izda	#A	CA4SB223	CA4SB223A	838	877	877	888	898
	#B	CB4SB223	CB4SB223A	956	995	995	1.003	1.016
Droite Drcha	#A	CA4DB223	CA4DB223A	838	877	877	888	898
	#B	CB4DB223	CB4DB223A	956	995	995	1.003	1.016
Central Central	#A	CA40B223	CA40B223A	782	782	782	782	782
	#B	CB40B223	CB40B223A	898	898	898	898	898

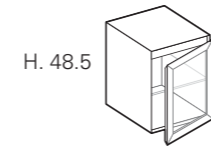
► **CADRE EN ALUMINIUM NOIR OU INOX (À INDIQUER)**  
**MARCO DE ALUMINIO NEGRO O INOX (DEBE ESPECIFICARSE)**

#A | Verre Dépoli Laqué / Cristal Acidado Lacado  
 Verre Brillant Laqué / Cristal Brillo Lacado

#B | Verre Grigio STOP-SOL / Cristal Grigio STOP-SOL  
 Verre Grigio dépoli / Cristal Grigio Acidado

#1 | Laqué Mat / Lacado Opaco  
 #2 | Laqué Brillant / Lacado Brillo  
 Metal Color - Laqué Mat / Lacado Opaco  
 #3 | Unicolor HPL  
 #4 | Essences / Esencias  
 #5 | Ecomalta

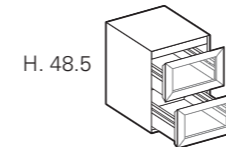
**BASES SUSPENDUES H. 48.5**  
**BASES SUSPENDIDAS H. 48.5**
**P.36**
**L 35 - STRUCTURE BLANCHE OU ANTHRACITE / ESTRUCTURA BLANCA O ANTRACITA**

 1 porte D/G et 1 tablette interne en verre  
 1 puerta Drcha-Izda y 1 balda interna de cristal

 Version droite  
 Diseño drcha

	FAÇADE FRENTE	STRUCTURE ESTRUCTURA		#1	#2	#3	#4	#5
		BLANCHE BLANCA	ANTHRACITE ANTRACITA					
Single Individual	#A	CA42BA33S	CA42BA33AS	657	734	739	752	773
	#B	CB42BA33S	CB42BA33AS	717	795	799	814	834
Gauche Izda	#A	CA42BA33D	CA42BA33AD	657	734	739	752	773
	#B	CB42BA33D	CB42BA33AD	717	795	799	814	834
Droite Drcha	#A	CA4SBA33S	CA4SBA33AS	585	622	620	633	642
	#B	CB4SBA33S	CB4SBA33AS	644	683	680	694	705
Central Central	#A	CA4DBA33D	CA4DBA33AD	585	622	620	633	642
	#B	CB4DBA33D	CB4DBA33AD	644	683	680	694	705
Central Central	#A	CA40BA33S	CA40BA33AS	478	478	478	478	478
	#B	CB40BA33S	CB40BA33AS	540	540	540	540	540
	#A	CA40BA33D	CA40BA33AD	478	478	478	478	478
	#B	CB40BA33D	CB40BA33AD	540	540	540	540	540

► **CADRE EN ALUMINIUM NOIR OU INOX (À INDIQUER)**  
**MARCO DE ALUMINIO NEGRO O INOX (DEBE ESPECIFICARSE)**

**L 35 - STRUCTURE BLANCHE OU ANTHRACITE / ESTRUCTURA BLANCA O ANTRACITA**

 2 tiroirs  
 2 cajones


	FAÇADES FRENTE	STRUCTURE ESTRUCTURA		#1	#2	#3	#4	#5
		BLANCHE BLANCA	ANTHRACITE ANTRACITA					
Single Individual	#A	CA42B233	CA42B233A	1.002	1.080	1.084	1.100	1.120
	#B	CB42B233	CB42B233A	1.123	1.199	1.203	1.219	1.239
Gauche Izda	#A	CA4SB233	CA4SB233A	880	919	916	929	940
	#B	CB4SB233	CB4SB233A	996	1.035	1.034	1.045	1.058
Droite Drcha	#A	CA4DB233	CA4DB233A	880	919	916	929	940
	#B	CB4DB233	CB4DB233A	996	1.035	1.034	1.045	1.058
Central Central	#A	CA40B233	CA40B233A	822	822	822	822	822
	#B	CB40B233	CB40B233A	939	939	939	939	939

► **CADRE EN ALUMINIUM NOIR OU INOX (À INDIQUER)**  
**MARCO DE ALUMINIO NEGRO O INOX (DEBE ESPECIFICARSE)**

👁️ **N.B. - POUR LES SPÉCIFICATIONS CONCERNANT GORGE, voir page 06-07**  
**NOTA - PARA LAS ESPECIFICACIONES DE UÑERO, véase la pág. 06-07**

⚠️ **POUR LES FILEURS voir page 253**  
**REGLETAS DE COMPENSACIÓN, consulte la pág. 253**



**BASES SUSPENDUES H. 48.5**  
**BASES SUSPENDIDAS H. 48.5**
**P.36**
**L 45 - STRUCTURE BLANCHE OU ANTHRACITE / ESTRUCTURA BLANCA O ANTRACITA**

 1 porte D/G et 1 tablette interne en verre  
 1 puerta Drcha-Izda y 1 balda interna de cristal

H. 48.5	FAÇADE FRÉNTES	STRUCTURE ESTRUCTURA		#1	#2	#3	#4	#5
		BLANCHE BLANCA	ANTHRACITE ANTRACITA					
	Single Individual	#A	CA42BA43S   CA42BA43AS	700	779	780	798	819
		#B	CB42BA43S   CB42BA43AS	763	841	843	860	881
Version droite Diseño drcha		#A	CA42BA43D   CA42BA43AD	700	779	780	798	819
		#B	CB42BA43D   CB42BA43AD	763	841	843	860	881
	Gauche Izda	#A	CA4SBA43S   CA4SBA43AS	628	666	661	677	687
		#B	CB4SBA43S   CB4SBA43AS	692	729	724	740	751
	Droite Drcha	#A	CA4DBA43D   CA4DBA43AD	628	666	661	677	687
		#B	CB4DBA43D   CB4DBA43AD	692	729	724	740	751
	Central Central	#A	CA40BA43S   CA40BA43AS	522	522	522	522	522
		#B	CB40BA43S   CB40BA43AS	586	586	586	586	586
		#A	CA40BA43D   CA40BA43AD	522	522	522	522	522
		#B	CB40BA43D   CB40BA43AD	586	586	586	586	586

► **CADRE EN ALUMINIUM NOIR OU INOX (À INDIQUER)**  
**MARCO DE ALUMINIO NEGRO O INOX (DEBE ESPECIFICARSE)**

**L 45 - STRUCTURE BLANCHE OU ANTHRACITE / ESTRUCTURA BLANCA O ANTRACITA**

 2 tiroirs  
 2 cajones

H. 48.5	FAÇADES FRÉNTES	STRUCTURE ESTRUCTURA		#1	#2	#3	#4	#5
		BLANCHE BLANCA	ANTHRACITE ANTRACITA					
	Single Individual	#A	CA42B243   CA42B243A	1.038	1.114	1.116	1.133	1.156
		#B	CB42B243   CB42B243A	1.157	1.235	1.236	1.254	1.276
	Gauche Izda	#A	CA4SB243   CA4SB243A	934	972	966	982	994
		#B	CB4SB243   CB4SB243A	1.050	1.088	1.085	1.101	1.112
	Droite Drcha	#A	CA4DB243   CA4DB243A	934	972	966	982	994
		#B	CB4DB243   CB4DB243A	1.050	1.088	1.085	1.101	1.112
	Central Central	#A	CA40B243   CA40B243A	874	874	874	874	874
		#B	CB40B243   CB40B243A	993	993	993	993	993

► **CADRE EN ALUMINIUM NOIR OU INOX (À INDIQUER)**  
**MARCO DE ALUMINIO NEGRO O INOX (DEBE ESPECIFICARSE)**

#A | Verre Dépoli Laqué / Cristal Acidado Lacado  
 Verre Brillant Laqué / Cristal Brillo Lacado

#B | Verre Grigio STOP-SOL / Cristal Grigio STOP-SOL  
 Verre Grigio dépoli / Cristal Grigio Acidado

#1 | Laqué Mat / Lacado Opaco  
 #2 | Laqué Brillant / Lacado Brillo  
 Metal Color - Laqué Mat / Lacado Opaco  
 #3 | Unicolor HPL  
 #4 | Essences / Esencias  
 #5 | Ecomalta

**BASES SUSPENDUES H. 48.5**  
**BASES SUSPENDIDAS H. 48.5**
**P.36**
**L 60 - STRUCTURE BLANCHE OU ANTHRACITE / ESTRUCTURA BLANCA O ANTRACITA**

 2 tiroirs  
 2 cajones

H. 48.5	FAÇADES FRÉNTES	STRUCTURE ESTRUCTURA		#1	#2	#3	#4	#5
		BLANCHE BLANCA	ANTHRACITE ANTRACITA					
	Single Individual	#A	CA42B263   CA42B263A	1.111	1.190	1.188	1.209	1.231
		#B	CB42B263   CB42B263A	1.231	1.309	1.307	1.328	1.350
	Gauche Izda	#A	CA4SB263   CA4SB263A	1.037	1.077	1.067	1.086	1.100
		#B	CB4SB263   CB4SB263A	1.156	1.196	1.188	1.206	1.219
	Droite Drcha	#A	CA4DB263   CA4DB263A	1.037	1.077	1.067	1.086	1.100
		#B	CB4DB263   CB4DB263A	1.156	1.196	1.188	1.206	1.219
	Central Central	#A	CA40B263   CA40B263A	979	979	979	979	979
		#B	CB40B263   CB40B263A	1.099	1.099	1.099	1.099	1.099

► **CADRE EN ALUMINIUM NOIR OU INOX (À INDIQUER)**  
**MARCO DE ALUMINIO NEGRO O INOX (DEBE ESPECIFICARSE)**

**L 70 - STRUCTURE BLANCHE OU ANTHRACITE / ESTRUCTURA BLANCA O ANTRACITA**

 2 portes et 1 tablette interne en verre  
 2 puertas y 1 balda interna de cristal

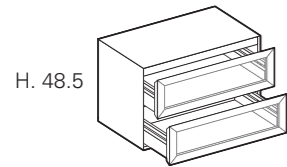
H. 48.5	FAÇADES FRÉNTES	STRUCTURE ESTRUCTURA		#1	#2	#3	#4	#5
		BLANCHE BLANCA	ANTHRACITE ANTRACITA					
	Single Individual	#A	CA42BA73   CA42BA73A	1.003	1.081	1.078	1.103	1.125
		#B	CB42BA73   CB42BA73A	1.125	1.203	1.198	1.224	1.245
	Gauche Izda	#A	CA4SBA73   CA4SBA73A	922	962	952	975	987
		#B	CB4SBA73   CB4SBA73A	1.045	1.084	1.073	1.094	1.110
	Droite Drcha	#A	CA4DBA73   CA4DBA73A	922	962	952	975	987
		#B	CB4DBA73   CB4DBA73A	1.045	1.084	1.073	1.094	1.110
	Central Central	#A	CA40BA73   CA40BA73A	819	819	819	819	819
		#B	CB40BA73   CB40BA73A	940	940	940	940	940

► **CADRE EN ALUMINIUM NOIR OU INOX (À INDIQUER)**  
**MARCO DE ALUMINIO NEGRO O INOX (DEBE ESPECIFICARSE)**

👁️ **N.B. - POUR LES SPÉCIFICATIONS CONCERNANT GORGE, voir page 06-07**  
**NOTA - PARA LAS ESPECIFICACIONES DE UÑERO, véase la pág. 06-07**

⚠️ **POUR LES FILEURS voir page 253**  
**REGLETAS DE COMPENSACIÓN, consulte la pág. 253**

**BASES SUSPENDUES H. 48.5**  
**BASES SUSPENDIDAS H. 48.5**
**P.36**
**L 70 - STRUCTURE BLANCHE OU ANTHRACITE / ESTRUCTURA BLANCA O ANTRACITA**

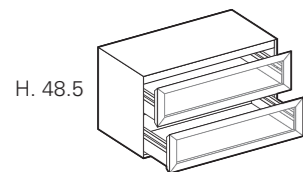
 2 tiroirs  
 2 cajones


H. 48.5

	FAÇADES FRÉNTES	STRUCTURE ESTRUCTURA		#1	#2	#3	#4	#5
		BLANCHE BLANCA	ANTHRACITE ANTRACITA					
Single Individual	#A	CA42B273	CA42B273A	1.184	1.261	1.256	1.281	1.304
	#B	CB42B273	CB42B273A	1.306	1.383	1.378	1.404	1.426
Gauche Izda	#A	CA4SB273	CA4SB273A	1.109	1.147	1.137	1.158	1.171
	#B	CB4SB273	CB4SB273A	1.230	1.270	1.258	1.281	1.294
Droite Drcha	#A	CA4DB273	CA4DB273A	1.109	1.147	1.137	1.158	1.171
	#B	CB4DB273	CB4DB273A	1.230	1.270	1.258	1.281	1.294
Central Central	#A	CA40B273	CA40B273A	1.050	1.050	1.050	1.050	1.050
	#B	CB40B273	CB40B273A	1.171	1.171	1.171	1.171	1.171

► **CADRE EN ALUMINIUM NOIR OU INOX (À INDIQUER)**  
**MARCO DE ALUMINIO NEGRO O INOX (DEBE ESPECIFICARSE)**

**L 80 - STRUCTURE BLANCHE OU ANTHRACITE / ESTRUCTURA BLANCA O ANTRACITA**

 2 tiroirs  
 2 cajones


H. 48.5

	FAÇADES FRÉNTES	STRUCTURE ESTRUCTURA		#1	#2	#3	#4	#5
		BLANCHE BLANCA	ANTHRACITE ANTRACITA					
Single Individual	#A	CA42B283	CA42B283A	1.229	1.307	1.300	1.327	1.350
	#B	CB42B283	CB42B283A	1.352	1.429	1.424	1.451	1.473
Gauche Izda	#A	CA4SB283	CA4SB283A	1.153	1.192	1.179	1.205	1.219
	#B	CB4SB283	CB4SB283A	1.277	1.316	1.303	1.328	1.342
Droite Drcha	#A	CA4DB283	CA4DB283A	1.153	1.192	1.179	1.205	1.219
	#B	CB4DB283	CB4DB283A	1.277	1.316	1.303	1.328	1.342
Central Central	#A	CA40B283	CA40B283A	1.094	1.094	1.094	1.094	1.094
	#B	CB40B283	CB40B283A	1.219	1.219	1.219	1.219	1.219

► **CADRE EN ALUMINIUM NOIR OU INOX (À INDIQUER)**  
**MARCO DE ALUMINIO NEGRO O INOX (DEBE ESPECIFICARSE)**

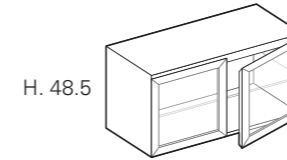
#A | Verre Dépoli Laqué / Cristal Acidado Lacado  
 Verre Brillant Laqué / Cristal Brillo Lacado

#B | Verre Grigio STOP-SOL / Cristal Grigio STOP-SOL  
 Verre Grigio dépoli / Cristal Grigio Acidado

#1 | Laqué Mat / Lacado Opaco  
 #2 | Laqué Brillant / Lacado Brillo  
 Metal Color - Laqué Mat / Lacado Opaco  
 #3 | Unicolor HPL  
 #4 | Essences / Esencias  
 #5 | Ecomalta

L: Longueur/Ancho - H: Hauteur/Alto - P+Prof: Profondeur/Profundidad - Sp: Epaisseur/Espesor

**BASES SUSPENDUES H. 48.5**  
**BASES SUSPENDIDAS H. 48.5**
**P.36**
**L 90 - STRUCTURE BLANCHE OU ANTHRACITE / ESTRUCTURA BLANCA O ANTRACITA**

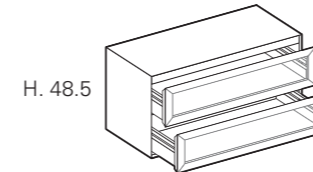
 2 portes et 1 tablette interne en verre  
 2 puertas y 1 balda interna de cristal


H. 48.5

	FAÇADES FRÉNTES	STRUCTURE ESTRUCTURA		#1	#2	#3	#4	#5
		BLANCHE BLANCA	ANTHRACITE ANTRACITA					
Single Individual	#A	CA42BA93	CA42BA93A	1.123	1.201	1.191	1.222	1.245
	#B	CB42BA93	CB42BA93A	1.249	1.326	1.317	1.348	1.370
Gauche Izda	#A	CA4SBA93	CA4SBA93A	1.042	1.081	1.066	1.093	1.109
	#B	CB4SBA93	CB4SBA93A	1.169	1.208	1.192	1.221	1.235
Droite Drcha	#A	CA4DBA93	CA4DBA93A	1.042	1.081	1.066	1.093	1.109
	#B	CB4DBA93	CB4DBA93A	1.169	1.208	1.192	1.221	1.235
Central Central	#A	CA40BA93	CA40BA93A	937	937	937	937	937
	#B	CB40BA93	CB40BA93A	1.064	1.064	1.064	1.064	1.064

► **CADRE EN ALUMINIUM NOIR OU INOX (À INDIQUER)**  
**MARCO DE ALUMINIO NEGRO O INOX (DEBE ESPECIFICARSE)**

**L 90 - STRUCTURE BLANCHE OU ANTHRACITE / ESTRUCTURA BLANCA O ANTRACITA**

 2 tiroirs  
 2 cajones


H. 48.5

	FAÇADES FRÉNTES	STRUCTURE ESTRUCTURA		#1	#2	#3	#4	#5
		BLANCHE BLANCA	ANTHRACITE ANTRACITA					
Single Individual	#A	CA42B293	CA42B293A	1.294	1.370	1.362	1.393	1.415
	#B	CB42B293	CB42B293A	1.418	1.496	1.487	1.518	1.542
Gauche Izda	#A	CA4SB293	CA4SB293A	1.219	1.258	1.242	1.271	1.284
	#B	CB4SB293	CB4SB293A	1.345	1.383	1.367	1.395	1.409
Droite Drcha	#A	CA4DB293	CA4DB293A	1.219	1.258	1.242	1.271	1.284
	#B	CB4DB293	CB4DB293A	1.345	1.383	1.367	1.395	1.409
Central Central	#A	CA40B293	CA40B293A	1.160	1.160	1.160	1.160	1.160
	#B	CB40B293	CB40B293A	1.286	1.286	1.286	1.286	1.286

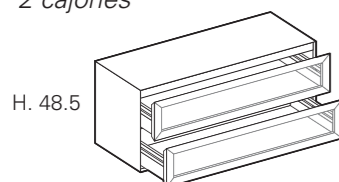
► **CADRE EN ALUMINIUM NOIR OU INOX (À INDIQUER)**  
**MARCO DE ALUMINIO NEGRO O INOX (DEBE ESPECIFICARSE)**

👁️ **N.B. - POUR LES SPÉCIFICATIONS CONCERNANT GORGE, voir page 06-07**  
**NOTA - PARA LAS ESPECIFICACIONES DE UÑERO, véase la pág. 06-07**

⚠️ **POUR LES FILEURS voir page 253**  
**REGLETAS DE COMPENSACIÓN, consulte la pág. 253**

L: Longueur/Ancho - H: Hauteur/Alto - P+Prof: Profondeur/Profundidad - Sp: Epaisseur/Espesor

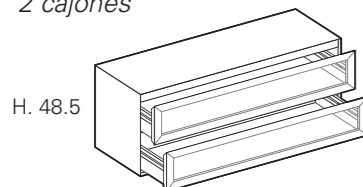
**BASES SUSPENDUES H. 48.5**  
**BASES SUSPENDIDAS H. 48.5**
**P.36**
**L 105 - STRUCTURE BLANCHE OU ANTHRACITE / ESTRUCTURA BLANCA O ANTRACITA**

 2 tiroirs  
 2 cajones


	FAÇADES FRÉNTES	STRUCTURE ESTRUCTURA		#1	#2	#3	#4	#5
		BLANCHE BLANCA	ANTHRACITE ANTRACITA					
Single Individual	#A	CA42B2103	CA42B2103A	1.402	1.480	1.468	1.503	1.527
	#B	CB42B2103	CB42B2103A	1.531	1.608	1.596	1.630	1.654
Gauche Izda	#A	CA4SB2103	CA4SB2103A	1.327	1.366	1.347	1.381	1.395
	#B	CB4SB2103	CB4SB2103A	1.455	1.494	1.475	1.509	1.523
Droite Drcha	#A	CA4DB2103	CA4DB2103A	1.327	1.366	1.347	1.381	1.395
	#B	CB4DB2103	CB4DB2103A	1.455	1.494	1.475	1.509	1.523
Central Central	#A	CA40B2103	CA40B2103A	1.270	1.270	1.270	1.270	1.270
	#B	CB40B2103	CB40B2103A	1.396	1.396	1.396	1.396	1.396

► **CADRE EN ALUMINIUM NOIR OU INOX (À INDIQUER)**  
**MARCO DE ALUMINIO NEGRO O INOX (DEBE ESPECIFICARSE)**

**L 120 - STRUCTURE BLANCHE OU ANTHRACITE / ESTRUCTURA BLANCA O ANTRACITA**

 2 tiroirs  
 2 cajones


	FAÇADES FRÉNTES	STRUCTURE ESTRUCTURA		#1	#2	#3	#4	#5
		BLANCHE BLANCA	ANTHRACITE ANTRACITA					
Single Individual	#A	CA42B2123	CA42B2123A	1.486	1.563	1.546	1.586	1.611
	#B	CB42B2123	CB42B2123A	1.616	1.693	1.676	1.716	1.740
Gauche Izda	#A	CA4SB2123	CA4SB2123A	1.411	1.450	1.427	1.465	1.480
	#B	CB4SB2123	CB4SB2123A	1.542	1.579	1.557	1.595	1.609
Droite Drcha	#A	CA4DB2123	CA4DB2123A	1.411	1.450	1.427	1.465	1.480
	#B	CB4DB2123	CB4DB2123A	1.542	1.579	1.557	1.595	1.609
Central Central	#A	CA40B2123	CA40B2123A	1.353	1.353	1.353	1.353	1.353
	#B	CB40B2123	CB40B2123A	1.483	1.483	1.483	1.483	1.483

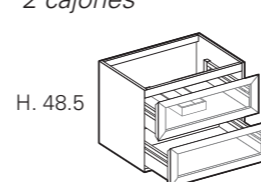
► **CADRE EN ALUMINIUM NOIR OU INOX (À INDIQUER)**  
**MARCO DE ALUMINIO NEGRO O INOX (DEBE ESPECIFICARSE)**

#A | Verre Dépoli Laqué / Cristal Acidado Lacado  
 Verre Brillant Laqué / Cristal Brillo Lacado

#B | Verre Grigio STOP-SOL / Cristal Grigio STOP-SOL  
 Verre Grigio dépoli / Cristal Grigio Acidado

#1 | Laqué Mat / Lacado Opaco  
 #2 | Laqué Brillant / Lacado Brillo  
 Metal Color - Laqué Mat / Lacado Opaco  
 #3 | Unicolor HPL  
 #4 | Essences / Esencias  
 #5 | Ecomalta

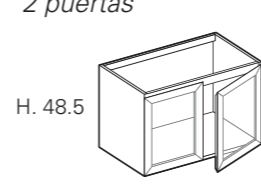
**BASES LAVABOS SUSPENDUES H.48.5**  
**BASES LAVABOS SUSPENDIDAS H.48.5**
**P.36**
**L 60 - STRUCTURE BLANCHE OU ANTHRACITE / ESTRUCTURA BLANCA O ANTRACITA**

 2 tiroirs  
 2 cajones


	FAÇADES FRÉNTES	STRUCTURE ESTRUCTURA		#1	#2	#3	#4	#5
		BLANCHE BLANCA	ANTHRACITE ANTRACITA					
Single Individual	#A	CA42L263	CA42L263A	1.185	1.262	1.261	1.282	1.304
	#B	CB42L263	CB42L263A	1.304	1.382	1.381	1.402	1.425
Gauche Izda	#A	CA4SL263	CA4SL263A	1.109	1.147	1.139	1.158	1.171
	#B	CB4SL263	CB4SL263A	1.229	1.267	1.260	1.278	1.291
Droite Drcha	#A	CA4DL263	CA4DL263A	1.109	1.147	1.139	1.158	1.171
	#B	CB4DL263	CB4DL263A	1.229	1.267	1.260	1.278	1.291
Central Central	#A	CA40L263	CA40L263A	1.050	1.050	1.050	1.050	1.050
	#B	CB40L263	CB40L263A	1.170	1.170	1.170	1.170	1.170

► **CADRE EN ALUMINIUM NOIR OU INOX (À INDIQUER)**  
**MARCO DE ALUMINIO NEGRO O INOX (DEBE ESPECIFICARSE)**

**L 70 - STRUCTURE BLANCHE OU ANTHRACITE / ESTRUCTURA BLANCA O ANTRACITA**

 2 portes  
 2 puertas


	FAÇADES FRÉNTES	STRUCTURE ESTRUCTURA		#1	#2	#3	#4	#5
		BLANCHE BLANCA	ANTHRACITE ANTRACITA					
Single Individual	#A	CA42LA73	CA42LA73A	1.041	1.119	1.113	1.139	1.160
	#B	CB42LA73	CB42LA73A	1.163	1.239	1.236	1.261	1.283
Gauche Izda	#A	CA4SLA73	CA4SLA73A	929	967	956	980	993
	#B	CB4SLA73	CB4SLA73A	1.050	1.088	1.079	1.101	1.114
Droite Drcha	#A	CA4DLA73	CA4DLA73A	929	967	956	980	993
	#B	CB4DLA73	CB4DLA73A	1.050	1.088	1.079	1.101	1.114
Central Central	#A	CA40LA73	CA40LA73A	824	824	824	824	824
	#B	CB40LA73	CB40LA73A	944	944	944	944	944

► **CADRE EN ALUMINIUM NOIR OU INOX (À INDIQUER)**  
**MARCO DE ALUMINIO NEGRO O INOX (DEBE ESPECIFICARSE)**

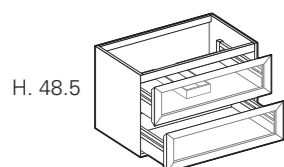
👁️ **N.B.:** SI L'ÉVACUATION EST DÉCENTRÉE À GAUCHE OU À DROITE (MINIMUM POSSIBLE 15 CM DE L'EXTÉRIEUR)  
**N.B.:** SI EL DESAGÜE ESTÁ DESCENTRADO A IZDA O DCHA (MÍNIMO POSIBLE 15 CM DESDE EXTERIOR)  
**MAJOR./INCR. + € 65 code/código MGSPCOL**

👁️ **N.B. - POUR LES SPÉCIFICATIONS CONCERNANT GORGE, voir page 06-07**  
**NOTA - PARA LAS ESPECIFICACIONES DE UÑERO, véase la pág. 06-07**

⚠️ **POUR LES FILEURS voir page 253**  
**REGLETAS DE COMPENSACIÓN, consulte la pág. 253**



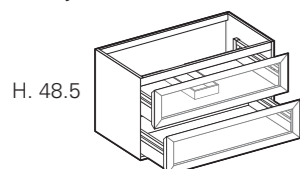
**BASES LAVABOS SUSPENDUES H.48.5**  
**BASES LAVABOS SUSPENDIDAS H.48.5**
**P.36**
**L 70 - STRUCTURE BLANCHE OU ANTHRACITE / ESTRUCTURA BLANCA O ANTRACITA**

 2 tiroirs  
 2 cajones


	FAÇADES FRÉNTES	STRUCTURE ESTRUCTURA		#1	#2	#3	#4	#5
		BLANCHE BLANCA	ANTHRACITE ANTRACITA					
Single Individual	#A	CA42L273	CA42L273A	1.255	1.332	1.328	1.353	1.376
	#B	CB42L273	CB42L273A	1.378	1.454	1.451	1.475	1.497
Gauche Izda	#A	CA4SL273	CA4SL273A	1.180	1.219	1.208	1.231	1.243
	#B	CB4SL273	CB4SL273A	1.302	1.341	1.329	1.353	1.366
Droite Drcha	#A	CA4DL273	CA4DL273A	1.180	1.219	1.208	1.231	1.243
	#B	CB4DL273	CB4DL273A	1.302	1.341	1.329	1.353	1.366
Central Central	#A	CA40L273	CA40L273A	1.123	1.123	1.123	1.123	1.123
	#B	CB40L273	CB40L273A	1.243	1.243	1.243	1.243	1.243

► **CADRE EN ALUMINIUM NOIR OU INOX (À INDIQUER)**  
**MARCO DE ALUMINIO NEGRO O INOX (DEBE ESPECIFICARSE)**

**L 80 - STRUCTURE BLANCHE OU ANTHRACITE / ESTRUCTURA BLANCA O ANTRACITA**

 2 tiroirs  
 2 cajones


	FAÇADES FRÉNTES	STRUCTURE ESTRUCTURA		#1	#2	#3	#4	#5
		BLANCHE BLANCA	ANTHRACITE ANTRACITA					
Single Individual	#A	CA42L283	CA42L283A	1.322	1.400	1.393	1.421	1.444
	#B	CB42L283	CB42L283A	1.445	1.523	1.516	1.544	1.566
Gauche Izda	#A	CA4SL283	CA4SL283A	1.245	1.284	1.273	1.298	1.310
	#B	CB4SL283	CB4SL283A	1.369	1.408	1.395	1.421	1.434
Droite Drcha	#A	CA4DL283	CA4DL283A	1.245	1.284	1.273	1.298	1.310
	#B	CB4DL283	CB4DL283A	1.369	1.408	1.395	1.421	1.434
Central Central	#A	CA40L283	CA40L283A	1.189	1.189	1.189	1.189	1.189
	#B	CB40L283	CB40L283A	1.313	1.313	1.313	1.313	1.313

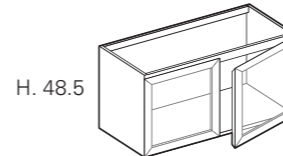
► **CADRE EN ALUMINIUM NOIR OU INOX (À INDIQUER)**  
**MARCO DE ALUMINIO NEGRO O INOX (DEBE ESPECIFICARSE)**

#A | Verre Dépoli Laqué / Cristal Acidado Lacado  
 Verre Brillant Laqué / Cristal Brillo Lacado

#B | Verre Grigio STOP-SOL / Cristal Grigio STOP-SOL  
 Verre Grigio dépoli / Cristal Grigio Acidado

#1 | Laqué Mat / Lacado Opaco  
 #2 | Laqué Brillant / Lacado Brillo  
 Metal Color - Laqué Mat / Lacado Opaco  
 #3 | Unicolor HPL  
 #4 | Essences / Esencias  
 #5 | Ecomalta

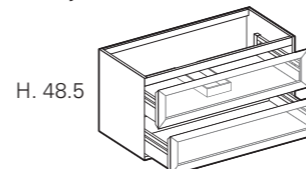
**BASES LAVABOS SUSPENDUES H.48.5**  
**BASES LAVABOS SUSPENDIDAS H.48.5**
**P.36**
**L 90 - STRUCTURE BLANCHE OU ANTHRACITE / ESTRUCTURA BLANCA O ANTRACITA**

 2 portes  
 2 puertas


	FAÇADES FRÉNTES	STRUCTURE ESTRUCTURA		#1	#2	#3	#4	#5
		BLANCHE BLANCA	ANTHRACITE ANTRACITA					
Single Individual	#A	CA42LA93	CA42LA93A	1.144	1.221	1.211	1.242	1.265
	#B	CB42LA93	CB42LA93A	1.268	1.347	1.336	1.367	1.392
Gauche Izda	#A	CA4SLA93	CA4SLA93A	1.031	1.070	1.055	1.083	1.097
	#B	CB4SLA93	CB4SLA93A	1.156	1.195	1.179	1.208	1.222
Droite Drcha	#A	CA4DLA93	CA4DLA93A	1.031	1.070	1.055	1.083	1.097
	#B	CB4DLA93	CB4DLA93A	1.156	1.195	1.179	1.208	1.222
Central Central	#A	CA40LA93	CA40LA93A	926	926	926	926	926
	#B	CB40LA93	CB40LA93A	1.051	1.051	1.051	1.051	1.051

► **CADRE EN ALUMINIUM NOIR OU INOX (À INDIQUER)**  
**MARCO DE ALUMINIO NEGRO O INOX (DEBE ESPECIFICARSE)**

**L 90 - STRUCTURE BLANCHE OU ANTHRACITE / ESTRUCTURA BLANCA O ANTRACITA**

 2 tiroirs  
 2 cajones


	FAÇADES FRÉNTES	STRUCTURE ESTRUCTURA		#1	#2	#3	#4	#5
		BLANCHE BLANCA	ANTHRACITE ANTRACITA					
Single Individual	#A	CA42L293	CA42L293A	1.386	1.464	1.453	1.485	1.509
	#B	CB42L293	CB42L293A	1.511	1.589	1.578	1.609	1.635
Gauche Izda	#A	CA4SL293	CA4SL293A	1.310	1.349	1.334	1.362	1.376
	#B	CB4SL293	CB4SL293A	1.435	1.474	1.458	1.487	1.501
Droite Drcha	#A	CA4DL293	CA4DL293A	1.310	1.349	1.334	1.362	1.376
	#B	CB4DL293	CB4DL293A	1.435	1.474	1.458	1.487	1.501
Central Central	#A	CA40L293	CA40L293A	1.252	1.252	1.252	1.252	1.252
	#B	CB40L293	CB40L293A	1.378	1.378	1.378	1.378	1.378

► **CADRE EN ALUMINIUM NOIR OU INOX (À INDIQUER)**  
**MARCO DE ALUMINIO NEGRO O INOX (DEBE ESPECIFICARSE)**

👁️ **N.B.:** SI L'ÉVACUATION EST DÉCENTRÉE À GAUCHE OU À DROITE (MINIMUM POSSIBLE 15 CM DE L'EXTÉRIEUR)  
**N.B.:** SI EL DESAGÜE ESTÁ DESCENTRADO A IZDA O DCHA (MÍNIMO POSIBLE 15 CM DESDE EXTERIOR)  
**MAJOR./INCR. + € 65 code/código MGSPCOL**

👁️ **N.B. - POUR LES SPÉCIFICATIONS CONCERNANT GORGE, voir page 06-07**  
**NOTA - PARA LAS ESPECIFICACIONES DE UÑERO, véase la pág. 06-07**

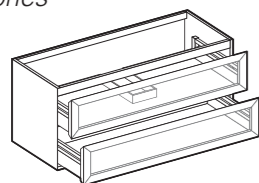
⚠️ **POUR LES FILEURS voir page 253**  
**REGLETAS DE COMPENSACIÓN, consulte la pág. 253**



**BASES LAVABOS SUSPENDUES H.48.5**  
**BASES LAVABOS SUSPENDIDAS H.48.5**
**P.36**
**L 105 - STRUCTURE BLANCHE OU ANTHRACITE / ESTRUCTURA BLANCA O ANTRACITA**

 2 tiroirs  
 2 cajones

H. 48.5



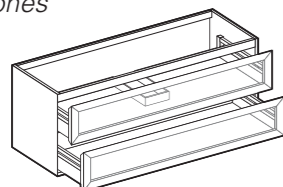
	FAÇADES FRÉNTES	STRUCTURE ESTRUCTURA		#1	#2	#3	#4	#5
		BLANCHE BLANCA	ANTHRACITE ANTRACITA					
Single Individual	#A	CA42L2103	CA42L2103A	1.496	1.575	1.562	1.597	1.621
	#B	CB42L2103	CB42L2103A	1.625	1.702	1.689	1.724	1.749
Gauche Izda	#A	CA4SL2103	CA4SL2103A	1.422	1.459	1.441	1.473	1.488
	#B	CB4SL2103	CB4SL2103A	1.550	1.588	1.568	1.602	1.616
Droite Drcha	#A	CA4DL2103	CA4DL2103A	1.422	1.459	1.441	1.473	1.488
	#B	CB4DL2103	CB4DL2103A	1.550	1.588	1.568	1.602	1.616
Central Central	#A	CA40L2103	CA40L2103A	1.363	1.363	1.363	1.363	1.363
	#B	CB40L2103	CB40L2103A	1.491	1.491	1.491	1.491	1.491

► **CADRE EN ALUMINIUM NOIR OU INOX (À INDIQUER)**  
**MARCO DE ALUMINIO NEGRO O INOX (DEBE ESPECIFICARSE)**

**L 120 - STRUCTURE BLANCHE OU ANTHRACITE / ESTRUCTURA BLANCA O ANTRACITA**

 2 tiroirs  
 2 cajones

H. 48.5



	FAÇADES FRÉNTES	STRUCTURE ESTRUCTURA		#1	#2	#3	#4	#5
		BLANCHE BLANCA	ANTHRACITE ANTRACITA					
Single Individual	#A	CA42L2123	CA42L2123A	1.578	1.656	1.640	1.680	1.704
	#B	CB42L2123	CB42L2123A	1.709	1.787	1.769	1.809	1.834
Gauche Izda	#A	CA4SL2123	CA4SL2123A	1.503	1.542	1.519	1.556	1.572
	#B	CB4SL2123	CB4SL2123A	1.632	1.671	1.648	1.686	1.701
Droite Drcha	#A	CA4DL2123	CA4DL2123A	1.503	1.542	1.519	1.556	1.572
	#B	CB4DL2123	CB4DL2123A	1.632	1.671	1.648	1.686	1.701
Central Central	#A	CA40L2123	CA40L2123A	1.445	1.445	1.445	1.445	1.445
	#B	CB40L2123	CB40L2123A	1.575	1.575	1.575	1.575	1.575

► **CADRE EN ALUMINIUM NOIR OU INOX (À INDIQUER)**  
**MARCO DE ALUMINIO NEGRO O INOX (DEBE ESPECIFICARSE)**

#A | Verre Dépoli Laqué / Cristal Acidado Lacado  
 Verre Brillant Laqué / Cristal Brillo Lacado

#B | Verre Grigio STOP-SOL / Cristal Grigio STOP-SOL  
 Verre Grigio dépoli / Cristal Grigio Acidado

#1 | Laqué Mat / Lacado Opaco  
 #2 | Laqué Brillant / Lacado Brillo  
 Metal Color - Laqué Mat / Lacado Opaco  
 #3 | Unicolor HPL  
 #4 | Essences / Esencias  
 #5 | Ecomalta



**N.B.:** SI L'ÉVACUATION EST DÉCENTRÉE À GAUCHE OU À DROITE (MINIMUM POSSIBLE 15 CM DE L'EXTÉRIEUR)  
**N.B.:** SI EL DESAGÜE ESTÁ DESCENTRADO A IZDA O DCHA (MÍNIMO POSIBLE 15 CM DESDE EXTERIOR)  
**MAJOR./INCR. + € 65 code/código MGSPCOL**

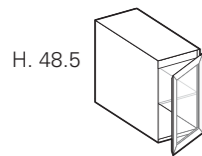


**N.B. - POUR LES SPÉCIFICATIONS CONCERNANT GORGE, voir page 06-07**  
**NOTA - PARA LAS ESPECIFICACIONES DE UÑERO, véase la pág. 06-07**



**POUR LES FILEURS voir page 253**  
**REGLETAS DE COMPENSACIÓN, consulte la pág. 253**

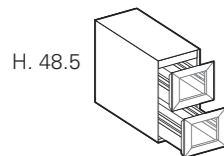
**BASES SUSPENDUES H. 48.5**  
**BASES SUSPENDIDAS H. 48.5**
**P.50**
**L 25 - STRUCTURE BLANCHE OU ANTHRACITE / ESTRUCTURA BLANCA O ANTRACITA**

 1 porte D/G et 1 tablette interne en verre  
 1 puerta Drcha-Izda y 1 balda interna de cristal

 Version droite  
 Diseño drcha

	FAÇADE FRENTE	STRUCTURE ESTRUCTURA		#1	#2	#3	#4	#5
		BLANCHE BLANCA	ANTHRACITE ANTRACITA					
Gauche Izda	#A	CA4SBA25S	CA4SBA25AS	576	627	612	640	648
	#B	CB4SBA25S	CB4SBA25AS	635	685	671	700	707
Droite Drcha	#A	CA4DBA25D	CA4DBA25AD	576	627	612	640	648
	#B	CB4DBA25D	CB4DBA25AD	635	685	671	700	707
Central Central	#A	CA40BA25S	CA40BA25AS	451	451	451	451	451
	#B	CB40BA25S	CB40BA25AS	510	510	510	510	510
	#A	CA40BA25D	CA40BA25AD	451	451	451	451	451
	#B	CB40BA25D	CB40BA25AD	510	510	510	510	510

► **CADRE EN ALUMINIUM NOIR OU INOX (À INDIQUER)**  
**MARCO DE ALUMINIO NEGRO O INOX (DEBE ESPECIFICARSE)**

**L 25 - STRUCTURE BLANCHE OU ANTHRACITE / ESTRUCTURA BLANCA O ANTRACITA**

 2 tiroirs  
 2 cajones


	FAÇADES FRENTER	STRUCTURE ESTRUCTURA		#1	#2	#3	#4	#5
		BLANCHE BLANCA	ANTHRACITE ANTRACITA					
Gauche Izda	#A	CA4SB225	CA4SB225A	885	936	919	949	957
	#B	CB4SB225	CB4SB225A	1.001	1.052	1.037	1.066	1.073
Droite Drcha	#A	CA4DB225	CA4DB225A	885	936	919	949	957
	#B	CB4DB225	CB4DB225A	1.001	1.052	1.037	1.066	1.073
Central Central	#A	CA40B225	CA40B225A	806	806	806	806	806
	#B	CB40B225	CB40B225A	923	923	923	923	923

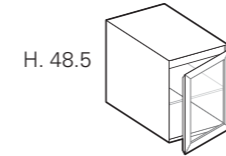
► **CADRE EN ALUMINIUM NOIR OU INOX (À INDIQUER)**  
**MARCO DE ALUMINIO NEGRO O INOX (DEBE ESPECIFICARSE)**

#A | Verre Dépoli Laqué / Cristal Acidado Lacado  
 Verre Brillant Laqué / Cristal Brillo Lacado

#B | Verre Grigio STOP-SOL / Cristal Grigio STOP-SOL  
 Verre Grigio dépoli / Cristal Grigio Acidado

#1 | Laqué Mat / Lacado Opaco  
 #2 | Laqué Brillant / Lacado Brillo  
 Metal Color - Laqué Mat / Lacado Opaco  
 #3 | Unicolor HPL  
 #4 | Essences / Esencias  
 #5 | Ecomalta

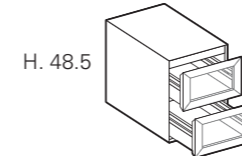
**BASES SUSPENDUES H. 48.5**  
**BASES SUSPENDIDAS H. 48.5**
**P.50**
**L 35 - STRUCTURE BLANCHE OU ANTHRACITE / ESTRUCTURA BLANCA O ANTRACITA**

 1 porte D/G et 1 tablette interne en verre  
 1 puerta Drcha-Izda y 1 balda interna de cristal

 Version droite  
 Diseño drcha

	FAÇADE FRENTE	STRUCTURE ESTRUCTURA		#1	#2	#3	#4	#5
		BLANCHE BLANCA	ANTHRACITE ANTRACITA					
Single Individual	#A	CA42BA35S	CA42BA35AS	718	821	791	845	863
	#B	CB42BA35S	CB42BA35AS	780	880	851	908	922
Gauche Izda	#A	CA42BA35D	CA42BA35AD	718	821	791	845	863
	#B	CB42BA35D	CB42BA35AD	780	880	851	908	922
Droite Drcha	#A	CA4SBA35S	CA4SBA35AS	626	675	658	691	699
	#B	CB4SBA35S	CB4SBA35AS	685	738	718	751	759
Central Central	#A	CA4DBA35D	CA4DBA35AD	626	675	658	691	699
	#B	CB4DBA35D	CB4DBA35AD	685	738	718	751	759
Central Central	#A	CA40BA35S	CA40BA35AS	501	501	501	501	501
	#B	CB40BA35S	CB40BA35AS	561	561	561	561	561
	#A	CA40BA35D	CA40BA35AD	501	501	501	501	501
	#B	CB40BA35D	CB40BA35AD	561	561	561	561	561

► **CADRE EN ALUMINIUM NOIR OU INOX (À INDIQUER)**  
**MARCO DE ALUMINIO NEGRO O INOX (DEBE ESPECIFICARSE)**

**L 35 - STRUCTURE BLANCHE OU ANTHRACITE / ESTRUCTURA BLANCA O ANTRACITA**

 2 tiroirs  
 2 cajones


	FAÇADES FRENTER	STRUCTURE ESTRUCTURA		#1	#2	#3	#4	#5
		BLANCHE BLANCA	ANTHRACITE ANTRACITA					
Single Individual	#A	CA42B235	CA42B235A	1.071	1.171	1.144	1.198	1.214
	#B	CB42B235	CB42B235A	1.191	1.293	1.264	1.319	1.334
Gauche Izda	#A	CA4SB235	CA4SB235A	928	979	960	993	1.001
	#B	CB4SB235	CB4SB235A	1.045	1.094	1.078	1.110	1.119
Droite Drcha	#A	CA4DB235	CA4DB235A	928	979	960	993	1.001
	#B	CB4DB235	CB4DB235A	1.045	1.094	1.078	1.110	1.119
Central Central	#A	CA40B235	CA40B235A	849	849	849	849	849
	#B	CB40B235	CB40B235A	966	966	966	966	966

► **CADRE EN ALUMINIUM NOIR OU INOX (À INDIQUER)**  
**MARCO DE ALUMINIO NEGRO O INOX (DEBE ESPECIFICARSE)**

👁 **N.B. - POUR LES SPÉCIFICATIONS CONCERNANT GORGE, voir page 06-07**  
**NOTA - PARA LAS ESPECIFICACIONES DE UÑERO, véase la pág. 06-07**

⚠ **POUR LES FILEURS voir page 253**  
**REGLETAS DE COMPENSACIÓN, consulte la pág. 253**

**BASES SUSPENDUES H. 48.5**  
**BASES SUSPENDIDAS H. 48.5**
**P.50**
**L 45 - STRUCTURE BLANCHE OU ANTHRACITE / ESTRUCTURA BLANCA O ANTRACITA**

 1 porte D/G et 1 tablette interne en verre  
 1 puerta Drcha-Izda y 1 balda interna de cristal

H. 48.5	FAÇADE FRÉNTES	STRUCTURE ESTRUCTURA		#1	#2	#3	#4	#5
		BLANCHE BLANCA	ANTHRACITE ANTRACITA					
	Single Individual	#A	CA42BA45S   CA42BA45AS	770	873	842	900	915
		#B	CB42BA45S   CB42BA45AS	834	936	906	961	979
Version droite Diseño drcha		#A	CA42BA45D   CA42BA45AD	770	873	842	900	915
		#B	CB42BA45D   CB42BA45AD	834	936	906	961	979
Gauche Izda		#A	CA4SBA45S   CA4SBA45AS	678	727	707	743	752
		#B	CB4SBA45S   CB4SBA45AS	742	791	770	805	816
Droite Drcha		#A	CA4DBA45D   CA4DBA45AD	678	727	707	743	752
		#B	CB4DBA45D   CB4DBA45AD	742	791	770	805	816
Central Central		#A	CA40BA45S   CA40BA45AS	553	553	553	553	553
		#B	CB40BA45S   CB40BA45AS	615	615	615	615	615
		#A	CA40BA45D   CA40BA45AD	553	553	553	553	553
		#B	CB40BA45D   CB40BA45AD	615	615	615	615	615

► **CADRE EN ALUMINIUM NOIR OU INOX (À INDIQUER)**  
**MARCO DE ALUMINIO NEGRO O INOX (DEBE ESPECIFICARSE)**

**L 45 - STRUCTURE BLANCHE OU ANTHRACITE / ESTRUCTURA BLANCA O ANTRACITA**

 2 tiroirs  
 2 cajones

H. 48.5	FAÇADES FRÉNTES	STRUCTURE ESTRUCTURA		#1	#2	#3	#4	#5
		BLANCHE BLANCA	ANTHRACITE ANTRACITA					
	Single Individual	#A	CA42B245   CA42B245A	1.106	1.208	1.177	1.235	1.251
		#B	CB42B245   CB42B245A	1.228	1.327	1.296	1.354	1.370
Gauche Izda		#A	CA4SB245   CA4SB245A	982	1.032	1.012	1.046	1.057
		#B	CB4SB245   CB4SB245A	1.100	1.150	1.129	1.164	1.173
Droite Drcha		#A	CA4DB245   CA4DB245A	982	1.032	1.012	1.046	1.057
		#B	CB4DB245   CB4DB245A	1.100	1.150	1.129	1.164	1.173
Central Central		#A	CA40B245   CA40B245A	903	903	903	903	903
		#B	CB40B245   CB40B245A	1.021	1.021	1.021	1.021	1.021

► **CADRE EN ALUMINIUM NOIR OU INOX (À INDIQUER)**  
**MARCO DE ALUMINIO NEGRO O INOX (DEBE ESPECIFICARSE)**

#A | Verre Dépoli Laqué / Cristal Acidado Lacado  
 Verre Brillant Laqué / Cristal Brillo Lacado

#B | Verre Grigio STOP-SOL / Cristal Grigio STOP-SOL  
 Verre Grigio dépoli / Cristal Grigio Acidado

#1 | Laqué Mat / Lacado Opaco  
 #2 | Laqué Brillant / Lacado Brillo  
 Metal Color - Laqué Mat / Lacado Opaco  
 #3 | Unicolor HPL  
 #4 | Essences / Esencias  
 #5 | Ecomalta

**BASES SUSPENDUES H. 48.5**  
**BASES SUSPENDIDAS H. 48.5**
**P.50**
**L 60 - STRUCTURE BLANCHE OU ANTHRACITE / ESTRUCTURA BLANCA O ANTRACITA**

 2 tiroirs  
 2 cajones

H. 48.5	FAÇADES FRÉNTES	STRUCTURE ESTRUCTURA		#1	#2	#3	#4	#5
		BLANCHE BLANCA	ANTHRACITE ANTRACITA					
	Single Individual	#A	CA42B265   CA42B265A	1.193	1.295	1.261	1.322	1.340
		#B	CB42B265   CB42B265A	1.314	1.414	1.381	1.442	1.458
Gauche Izda		#A	CA4SB265   CA4SB265A	1.099	1.150	1.125	1.164	1.173
		#B	CB4SB265   CB4SB265A	1.218	1.270	1.244	1.283	1.294
Droite Drcha		#A	CA4DB265   CA4DB265A	1.099	1.150	1.125	1.164	1.173
		#B	CB4DB265   CB4DB265A	1.218	1.270	1.244	1.283	1.294
Central Central		#A	CA40B265   CA40B265A	1.021	1.021	1.021	1.021	1.021
		#B	CB40B265   CB40B265A	1.142	1.142	1.142	1.142	1.142

► **CADRE EN ALUMINIUM NOIR OU INOX (À INDIQUER)**  
**MARCO DE ALUMINIO NEGRO O INOX (DEBE ESPECIFICARSE)**

**L 70 - STRUCTURE BLANCHE OU ANTHRACITE / ESTRUCTURA BLANCA O ANTRACITA**

 2 portes et 1 tablette interne en verre  
 2 puertas y 1 balda interna de cristal

H. 48.5	FAÇADES FRÉNTES	STRUCTURE ESTRUCTURA		#1	#2	#3	#4	#5
		BLANCHE BLANCA	ANTHRACITE ANTRACITA					
	Single Individual	#A	CA42BA75   CA42BA75A	1.125	1.228	1.190	1.254	1.273
		#B	CB42BA75   CB42BA75A	1.248	1.348	1.313	1.376	1.394
Gauche Izda		#A	CA4SBA75   CA4SBA75A	994	1.044	1.018	1.060	1.071
		#B	CB4SBA75   CB4SBA75A	1.114	1.166	1.139	1.182	1.192
Droite Drcha		#A	CA4DBA75   CA4DBA75A	994	1.044	1.018	1.060	1.071
		#B	CB4DBA75   CB4DBA75A	1.114	1.166	1.139	1.182	1.192
Central Central		#A	CA40BA75   CA40BA75A	868	868	868	868	868
		#B	CB40BA75   CB40BA75A	991	991	991	991	991

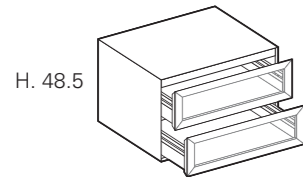
► **CADRE EN ALUMINIUM NOIR OU INOX (À INDIQUER)**  
**MARCO DE ALUMINIO NEGRO O INOX (DEBE ESPECIFICARSE)**

👁️ **N.B. - POUR LES SPÉCIFICATIONS CONCERNANT GORGE, voir page 06-07**  
**NOTA - PARA LAS ESPECIFICACIONES DE UÑERO, véase la pág. 06-07**

⚠️ **POUR LES FILEURS voir page 253**  
**REGLETAS DE COMPENSACIÓN, consulte la pág. 253**



**BASES SUSPENDUES H. 48.5**  
**BASES SUSPENDIDAS H. 48.5**
**P.50**
**L 70 - STRUCTURE BLANCHE OU ANTHRACITE / ESTRUCTURA BLANCA O ANTRACITA**

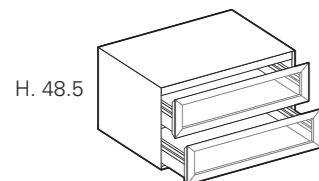
 2 tiroirs  
 2 cajones


H. 48.5

	FAÇADES FRÉNTES	STRUCTURE ESTRUCTURA		#1	#2	#3	#4	#5
		BLANCHE BLANCA	ANTHRACITE ANTRACITA					
Single Individual	#A	CA42B275	CA42B275A	1.267	1.368	1.330	1.395	1.413
	#B	CB42B275	CB42B275A	1.389	1.490	1.453	1.518	1.536
Gauche Izda	#A	CA4SB275	CA4SB275A	1.171	1.223	1.196	1.238	1.249
	#B	CB4SB275	CB4SB275A	1.294	1.345	1.317	1.360	1.370
Droite Drcha	#A	CA4DB275	CA4DB275A	1.171	1.223	1.196	1.238	1.249
	#B	CB4DB275	CB4DB275A	1.294	1.345	1.317	1.360	1.370
Central Central	#A	CA40B275	CA40B275A	1.093	1.093	1.093	1.093	1.093
	#B	CB40B275	CB40B275A	1.215	1.215	1.215	1.215	1.215

► CADRE EN ALUMINIUM NOIR OU INOX (À INDIQUER)  
 MARCO DE ALUMINIO NEGRO O INOX (DEBE ESPECIFICARSE)

**L 80 - STRUCTURE BLANCHE OU ANTHRACITE / ESTRUCTURA BLANCA O ANTRACITA**

 2 tiroirs  
 2 cajones


H. 48.5

	FAÇADES FRÉNTES	STRUCTURE ESTRUCTURA		#1	#2	#3	#4	#5
		BLANCHE BLANCA	ANTHRACITE ANTRACITA					
Single Individual	#A	CA42B285	CA42B285A	1.317	1.416	1.380	1.446	1.465
	#B	CB42B285	CB42B285A	1.439	1.542	1.501	1.570	1.588
Gauche Izda	#A	CA4SB285	CA4SB285A	1.222	1.273	1.242	1.288	1.300
	#B	CB4SB285	CB4SB285A	1.345	1.395	1.366	1.411	1.424
Droite Drcha	#A	CA4DB285	CA4DB285A	1.222	1.273	1.242	1.288	1.300
	#B	CB4DB285	CB4DB285A	1.345	1.395	1.366	1.411	1.424
Central Central	#A	CA40B285	CA40B285A	1.144	1.144	1.144	1.144	1.144
	#B	CB40B285	CB40B285A	1.267	1.267	1.267	1.267	1.267

► CADRE EN ALUMINIUM NOIR OU INOX (À INDIQUER)  
 MARCO DE ALUMINIO NEGRO O INOX (DEBE ESPECIFICARSE)

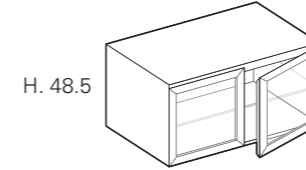
#A | Verre Dépoli Laqué / Cristal Acidado Lacado  
 Verre Brillant Laqué / Cristal Brillo Lacado

#B | Verre Grigio STOP-SOL / Cristal Grigio STOP-SOL  
 Verre Grigio dépoli / Cristal Grigio Acidado

#1 | Laqué Mat / Lacado Opaco  
 #2 | Laqué Brillant / Lacado Brillo  
 Metal Color - Laqué Mat / Lacado Opaco  
 #3 | Unicolor HPL  
 #4 | Essences / Esencias  
 #5 | Ecomalta

L: Longueur/Ancho - H: Hauteur/Alto - P+Prof: Profondeur/Profundidad - Sp: Epaisseur/Espesor

**BASES SUSPENDUES H. 48.5**  
**BASES SUSPENDIDAS H. 48.5**
**P.50**
**L 90 - STRUCTURE BLANCHE OU ANTHRACITE / ESTRUCTURA BLANCA O ANTRACITA**

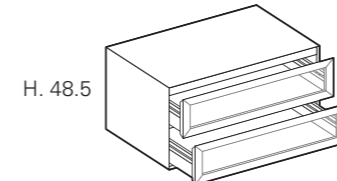
 2 portes et 1 tablette interne en verre  
 2 puertas y 1 balda interna de cristal


H. 48.5

	FAÇADES FRÉNTES	STRUCTURE ESTRUCTURA		#1	#2	#3	#4	#5
		BLANCHE BLANCA	ANTHRACITE ANTRACITA					
Single Individual	#A	CA42BA95	CA42BA95A	1.243	1.345	1.303	1.373	1.392
	#B	CB42BA95	CB42BA95A	1.368	1.471	1.428	1.498	1.518
Gauche Izda	#A	CA4SBA95	CA4SBA95A	1.111	1.163	1.130	1.178	1.191
	#B	CB4SBA95	CB4SBA95A	1.237	1.287	1.256	1.304	1.316
Droite Drcha	#A	CA4DBA95	CA4DBA95A	1.111	1.163	1.130	1.178	1.191
	#B	CB4DBA95	CB4DBA95A	1.237	1.287	1.256	1.304	1.316
Central Central	#A	CA40BA95	CA40BA95A	986	986	986	986	986
	#B	CB40BA95	CB40BA95A	1.112	1.112	1.112	1.112	1.112

► CADRE EN ALUMINIUM NOIR OU INOX (À INDIQUER)  
 MARCO DE ALUMINIO NEGRO O INOX (DEBE ESPECIFICARSE)

**L 90 - STRUCTURE BLANCHE OU ANTHRACITE / ESTRUCTURA BLANCA O ANTRACITA**

 2 tiroirs  
 2 cajones


H. 48.5

	FAÇADES FRÉNTES	STRUCTURE ESTRUCTURA		#1	#2	#3	#4	#5
		BLANCHE BLANCA	ANTHRACITE ANTRACITA					
Single Individual	#A	CA42B295	CA42B295A	1.383	1.483	1.442	1.513	1.531
	#B	CB42B295	CB42B295A	1.509	1.608	1.566	1.638	1.656
Gauche Izda	#A	CA4SB295	CA4SB295A	1.287	1.337	1.307	1.354	1.366
	#B	CB4SB295	CB4SB295A	1.412	1.464	1.432	1.479	1.491
Droite Drcha	#A	CA4DB295	CA4DB295A	1.287	1.337	1.307	1.354	1.366
	#B	CB4DB295	CB4DB295A	1.412	1.464	1.432	1.479	1.491
Central Central	#A	CA40B295	CA40B295A	1.209	1.209	1.209	1.209	1.209
	#B	CB40B295	CB40B295A	1.334	1.334	1.334	1.334	1.334

► CADRE EN ALUMINIUM NOIR OU INOX (À INDIQUER)  
 MARCO DE ALUMINIO NEGRO O INOX (DEBE ESPECIFICARSE)

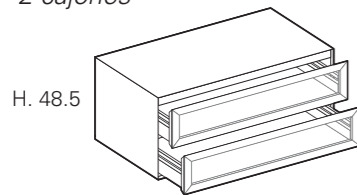
👁️ N.B. - POUR LES SPÉCIFICATIONS CONCERNANT GORGE, voir page 06-07  
 NOTA - PARA LAS ESPECIFICACIONES DE UÑERO, véase la pág. 06-07

⚠️ POUR LES FILEURS voir page 253  
 REGLETAS DE COMPENSACIÓN, consulte la pág. 253

L: Longueur/Ancho - H: Hauteur/Alto - P+Prof: Profondeur/Profundidad - Sp: Epaisseur/Espesor



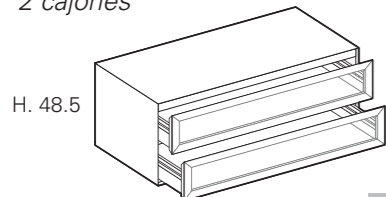
**BASES SUSPENDUES H. 48.5**  
**BASES SUSPENDIDAS H. 48.5**
**P.50**
**L 105 - STRUCTURE BLANCHE OU ANTHRACITE / ESTRUCTURA BLANCA O ANTRACITA**

 2 tiroirs  
 2 cajones


	FAÇADES FRÉNTES	STRUCTURE ESTRUCTURA		#1	#2	#3	#4	#5
		BLANCHE BLANCA	ANTHRACITE ANTRACITA					
Single Individual	#A	CA42B2105	CA42B2105A	1.497	1.599	1.553	1.629	1.648
	#B	CB42B2105	CB42B2105A	1.625	1.727	1.682	1.756	1.775
Gauche Izda	#A	CA4SB2105	CA4SB2105A	1.402	1.453	1.416	1.471	1.483
	#B	CB4SB2105	CB4SB2105A	1.531	1.581	1.545	1.598	1.610
Droite Drcha	#A	CA4DB2105	CA4DB2105A	1.402	1.453	1.416	1.471	1.483
	#B	CB4DB2105	CB4DB2105A	1.531	1.581	1.545	1.598	1.610
Central Central	#A	CA40B2105	CA40B2105A	1.324	1.324	1.324	1.324	1.324
	#B	CB40B2105	CB40B2105A	1.452	1.452	1.452	1.452	1.452

► CADRE EN ALUMINIUM NOIR OU INOX (À INDIQUER)  
 MARCO DE ALUMINIO NEGRO O INOX (DEBE ESPECIFICARSE)

**L 120 - STRUCTURE BLANCHE OU ANTHRACITE / ESTRUCTURA BLANCA O ANTRACITA**

 2 tiroirs  
 2 cajones


	FAÇADES FRÉNTES	STRUCTURE ESTRUCTURA		#1	#2	#3	#4	#5
		BLANCHE BLANCA	ANTHRACITE ANTRACITA					
Single Individual	#A	CA42B2125	CA42B2125A	1.583	1.684	1.635	1.714	1.734
	#B	CB42B2125	CB42B2125A	1.713	1.813	1.765	1.844	1.864
Gauche Izda	#A	CA4SB2125	CA4SB2125A	1.487	1.538	1.498	1.556	1.570
	#B	CB4SB2125	CB4SB2125A	1.617	1.668	1.629	1.686	1.700
Droite Drcha	#A	CA4DB2125	CA4DB2125A	1.487	1.538	1.498	1.556	1.570
	#B	CB4DB2125	CB4DB2125A	1.617	1.668	1.629	1.686	1.700
Central Central	#A	CA40B2125	CA40B2125A	1.408	1.408	1.408	1.408	1.408
	#B	CB40B2125	CB40B2125A	1.538	1.538	1.538	1.538	1.538

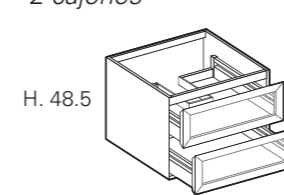
► CADRE EN ALUMINIUM NOIR OU INOX (À INDIQUER)  
 MARCO DE ALUMINIO NEGRO O INOX (DEBE ESPECIFICARSE)

#A | Verre Dépoli Laqué / Cristal Acidado Lacado  
 Verre Brillant Laqué / Cristal Brillo Lacado

#B | Verre Grigio STOP-SOL / Cristal Grigio STOP-SOL  
 Verre Grigio dépoli / Cristal Grigio Acidado

#1 | Laqué Mat / Lacado Opaco  
 #2 | Laqué Brillant / Lacado Brillo  
 Metal Color - Laqué Mat / Lacado Opaco  
 #3 | Unicolor HPL  
 #4 | Essences / Esencias  
 #5 | Ecomalta

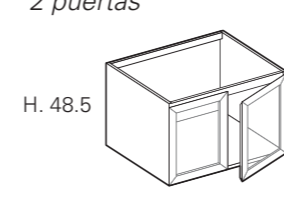
**BASES LAVABOS SUSPENDUES H.48.5**  
**BASES LAVABOS SUSPENDIDAS H.48.5**
**P.50**
**L 60 - STRUCTURE BLANCHE OU ANTHRACITE / ESTRUCTURA BLANCA O ANTRACITA**

 2 tiroirs  
 2 cajones


	FAÇADES FRÉNTES	STRUCTURE ESTRUCTURA		#1	#2	#3	#4	#5
		BLANCHE BLANCA	ANTHRACITE ANTRACITA					
Single Individual	#A	CA42L265	CA42L265A	1.262	1.363	1.328	1.391	1.407
	#B	CB42L265	CB42L265A	1.382	1.483	1.448	1.511	1.527
Gauche Izda	#A	CA4SL265	CA4SL265A	1.166	1.216	1.192	1.232	1.242
	#B	CB4SL265	CB4SL265A	1.286	1.336	1.313	1.352	1.362
Droite Drcha	#A	CA4DL265	CA4DL265A	1.166	1.216	1.192	1.232	1.242
	#B	CB4DL265	CB4DL265A	1.286	1.336	1.313	1.352	1.362
Central Central	#A	CA40L265	CA40L265A	1.087	1.087	1.087	1.087	1.087
	#B	CB40L265	CB40L265A	1.208	1.208	1.208	1.208	1.208

► CADRE EN ALUMINIUM NOIR OU INOX (À INDIQUER)  
 MARCO DE ALUMINIO NEGRO O INOX (DEBE ESPECIFICARSE)

**L 70 - STRUCTURE BLANCHE OU ANTHRACITE / ESTRUCTURA BLANCA O ANTRACITA**

 2 portes  
 2 puertas


	FAÇADES FRÉNTES	STRUCTURE ESTRUCTURA		#1	#2	#3	#4	#5
		BLANCHE BLANCA	ANTHRACITE ANTRACITA					
Single Individual	#A	CA42LA75	CA42LA75A	1.103	1.202	1.165	1.231	1.249
	#B	CB42LA75	CB42LA75A	1.223	1.324	1.287	1.352	1.369
Gauche Izda	#A	CA4SLA75	CA4SLA75A	969	1.020	993	1.035	1.046
	#B	CB4SLA75	CB4SLA75A	1.090	1.143	1.114	1.157	1.168
Droite Drcha	#A	CA4DLA75	CA4DLA75A	969	1.020	993	1.035	1.046
	#B	CB4DLA75	CB4DLA75A	1.090	1.143	1.114	1.157	1.168
Central Central	#A	CA40LA75	CA40LA75A	843	843	843	843	843
	#B	CB40LA75	CB40LA75A	965	965	965	965	965

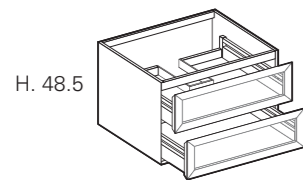
► CADRE EN ALUMINIUM NOIR OU INOX (À INDIQUER)  
 MARCO DE ALUMINIO NEGRO O INOX (DEBE ESPECIFICARSE)

👁️ **N.B.:** SI L'ÉVACUATION EST DÉCENTRÉE À GAUCHE OU À DROITE (MINIMUM POSSIBLE 15 CM DE L'EXTÉRIEUR)  
**N.B.:** SI EL DESAGÜE ESTÁ DESCENTRADO A IZDA O DCHA (MÍNIMO POSIBLE 15 CM DESDE EXTERIOR)  
**MAJOR./INCR. + € 65 code/código MGSPCOL**

👁️ **N.B. - POUR LES SPÉCIFICATIONS CONCERNANT GORGE, voir page 06-07**  
**NOTA - PARA LAS ESPECIFICACIONES DE UÑERO, véase la pág. 06-07**

⚠️ **POUR LES FILEURS voir page 253**  
**REGLETAS DE COMPENSACIÓN, consulte la pág. 253**

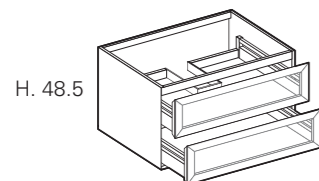
**BASES LAVABOS SUSPENDUES H.48.5**  
**BASES LAVABOS SUSPENDIDAS H.48.5**
**P.50**
**L 70 - STRUCTURE BLANCHE OU ANTHRACITE / ESTRUCTURA BLANCA O ANTRACITA**

 2 tiroirs  
 2 cajones


	FAÇADES FRÉNTES	STRUCTURE ESTRUCTURA		#1	#2	#3	#4	#5
		BLANCHE BLANCA	ANTHRACITE ANTRACITA					
Single Individual	#A	CA42L275	CA42L275A	1.334	1.435	1.399	1.465	1.481
	#B	CB42L275	CB42L275A	1.455	1.558	1.520	1.585	1.603
Gauche Izda	#A	CA4SL275	CA4SL275A	1.238	1.288	1.263	1.306	1.316
	#B	CB4SL275	CB4SL275A	1.361	1.411	1.385	1.427	1.437
Droite Drcha	#A	CA4DL275	CA4DL275A	1.238	1.288	1.263	1.306	1.316
	#B	CB4DL275	CB4DL275A	1.361	1.411	1.385	1.427	1.437
Central Central	#A	CA40L275	CA40L275A	1.159	1.159	1.159	1.159	1.159
	#B	CB40L275	CB40L275A	1.282	1.282	1.282	1.282	1.282

► CADRE EN ALUMINIUM NOIR OU INOX (À INDIQUER)  
 MARCO DE ALUMINIO NEGRO O INOX (DEBE ESPECIFICARSE)

**L 80 - STRUCTURE BLANCHE OU ANTHRACITE / ESTRUCTURA BLANCA O ANTRACITA**

 2 tiroirs  
 2 cajones


	FAÇADES FRÉNTES	STRUCTURE ESTRUCTURA		#1	#2	#3	#4	#5
		BLANCHE BLANCA	ANTHRACITE ANTRACITA					
Single Individual	#A	CA42L285	CA42L285A	1.405	1.506	1.467	1.533	1.552
	#B	CB42L285	CB42L285A	1.527	1.629	1.589	1.657	1.675
Gauche Izda	#A	CA4SL285	CA4SL285A	1.308	1.360	1.329	1.374	1.387
	#B	CB4SL285	CB4SL285A	1.432	1.481	1.452	1.498	1.510
Droite Drcha	#A	CA4DL285	CA4DL285A	1.308	1.360	1.329	1.374	1.387
	#B	CB4DL285	CB4DL285A	1.432	1.481	1.452	1.498	1.510
Central Central	#A	CA40L285	CA40L285A	1.231	1.231	1.231	1.231	1.231
	#B	CB40L285	CB40L285A	1.353	1.353	1.353	1.353	1.353

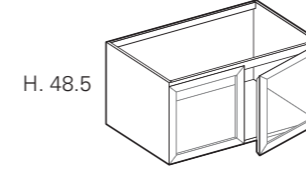
► CADRE EN ALUMINIUM NOIR OU INOX (À INDIQUER)  
 MARCO DE ALUMINIO NEGRO O INOX (DEBE ESPECIFICARSE)

#A | Verre Dépoli Laqué / Cristal Acidado Lacado  
 Verre Brillant Laqué / Cristal Brillo Lacado

#B | Verre Grigio STOP-SOL / Cristal Grigio STOP-SOL  
 Verre Grigio dépoli / Cristal Grigio Acidado

#1 | Laqué Mat / Lacado Opaco  
 #2 | Laqué Brillant / Lacado Brillo  
 Metal Color - Laqué Mat / Lacado Opaco  
 #3 | Unicolor HPL  
 #4 | Essences / Esencias  
 #5 | Ecomalta

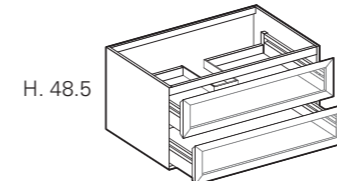
**BASES LAVABOS SUSPENDUES H.48.5**  
**BASES LAVABOS SUSPENDIDAS H.48.5**
**P.50**
**L 90 - STRUCTURE BLANCHE OU ANTHRACITE / ESTRUCTURA BLANCA O ANTRACITA**

 2 portes  
 2 puertas


	FAÇADES FRÉNTES	STRUCTURE ESTRUCTURA		#1	#2	#3	#4	#5
		BLANCHE BLANCA	ANTHRACITE ANTRACITA					
Single Individual	#A	CA42LA95	CA42LA95A	1.205	1.306	1.264	1.335	1.353
	#B	CB42LA95	CB42LA95A	1.329	1.432	1.391	1.459	1.479
Gauche Izda	#A	CA4SLA95	CA4SLA95A	1.072	1.123	1.091	1.139	1.151
	#B	CB4SLA95	CB4SLA95A	1.198	1.249	1.216	1.265	1.277
Droite Drcha	#A	CA4DLA95	CA4DLA95A	1.072	1.123	1.091	1.139	1.151
	#B	CB4DLA95	CB4DLA95A	1.198	1.249	1.216	1.265	1.277
Central Central	#A	CA40LA95	CA40LA95A	948	948	948	948	948
	#B	CB40LA95	CB40LA95A	1.072	1.072	1.072	1.072	1.072

► CADRE EN ALUMINIUM NOIR OU INOX (À INDIQUER)  
 MARCO DE ALUMINIO NEGRO O INOX (DEBE ESPECIFICARSE)

**L 90 - STRUCTURE BLANCHE OU ANTHRACITE / ESTRUCTURA BLANCA O ANTRACITA**

 2 tiroirs  
 2 cajones


	FAÇADES FRÉNTES	STRUCTURE ESTRUCTURA		#1	#2	#3	#4	#5
		BLANCHE BLANCA	ANTHRACITE ANTRACITA					
Single Individual	#A	CA42L295	CA42L295A	1.468	1.570	1.529	1.598	1.617
	#B	CB42L295	CB42L295A	1.595	1.694	1.652	1.724	1.742
Gauche Izda	#A	CA4SL295	CA4SL295A	1.372	1.425	1.392	1.439	1.452
	#B	CB4SL295	CB4SL295A	1.497	1.550	1.517	1.564	1.577
Droite Drcha	#A	CA4DL295	CA4DL295A	1.372	1.425	1.392	1.439	1.452
	#B	CB4DL295	CB4DL295A	1.497	1.550	1.517	1.564	1.577
Central Central	#A	CA40L295	CA40L295A	1.294	1.294	1.294	1.294	1.294
	#B	CB40L295	CB40L295A	1.421	1.421	1.421	1.421	1.421

► CADRE EN ALUMINIUM NOIR OU INOX (À INDIQUER)  
 MARCO DE ALUMINIO NEGRO O INOX (DEBE ESPECIFICARSE)

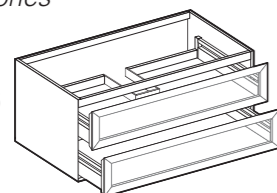
! N.B.: SI L'ÉVACUATION EST DÉCENTRÉE À GAUCHE OU À DROITE (MINIMUM POSSIBLE 15 CM DE L'EXTÉRIEUR)  
 ! N.B.: SI EL DESAGÜE ESTÁ DESCENTRADO A IZDA O DCHA (MÍNIMO POSIBLE 15 CM DESDE EXTERIOR)  
 MAJOR./INCR. + € 65 code/código MGSPCOL

! N.B. - POUR LES SPÉCIFICATIONS CONCERNANT GORGE, voir page 06-07  
 ! N.B. - PARA LAS ESPECIFICACIONES DE UÑERO, véase la pág. 06-07  
 ! POUR LES FILEURS voir page 253  
 ! REGLETAS DE COMPENSACIÓN, consulte la pág. 253

**BASES LAVABOS SUSPENDUES H.48.5**  
**BASES LAVABOS SUSPENDIDAS H.48.5**
**P.50**
**L 105 - STRUCTURE BLANCHE OU ANTHRACITE / ESTRUCTURA BLANCA O ANTRACITA**

 2 tiroirs  
 2 cajones

H. 48.5



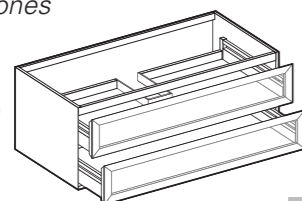
	FAÇADES FRÉNTES	STRUCTURE ESTRUCTURA		#1	#2	#3	#4	#5
		BLANCHE BLANCA	ANTHRACITE ANTRACITA					
Single Individual	#A	CA42L2105	CA42L2105A	1.584	1.684	1.640	1.714	1.734
	#B	CB42L2105	CB42L2105A	1.711	1.813	1.767	1.841	1.861
Gauche Izda	#A	CA4SL2105	CA4SL2105A	1.488	1.538	1.503	1.556	1.568
	#B	CB4SL2105	CB4SL2105A	1.616	1.667	1.630	1.683	1.695
Droite Drcha	#A	CA4DL2105	CA4DL2105A	1.488	1.538	1.503	1.556	1.568
	#B	CB4DL2105	CB4DL2105A	1.616	1.667	1.630	1.683	1.695
Central Central	#A	CA40L2105	CA40L2105A	1.409	1.409	1.409	1.409	1.409
	#B	CB40L2105	CB40L2105A	1.537	1.537	1.537	1.537	1.537

► **CADRE EN ALUMINIUM NOIR OU INOX (À INDIQUER)**  
**MARCO DE ALUMINIO NEGRO O INOX (DEBE ESPECIFICARSE)**

**L 120 - STRUCTURE BLANCHE OU ANTHRACITE / ESTRUCTURA BLANCA O ANTRACITA**

 2 tiroirs  
 2 cajones

H. 48.5



	FAÇADES FRÉNTES	STRUCTURE ESTRUCTURA		#1	#2	#3	#4	#5
		BLANCHE BLANCA	ANTHRACITE ANTRACITA					
Single Individual	#A	CA42L2125	CA42L2125A	1.667	1.767	1.717	1.798	1.818
	#B	CB42L2125	CB42L2125A	1.796	1.897	1.847	1.927	1.947
Gauche Izda	#A	CA4SL2125	CA4SL2125A	1.571	1.621	1.581	1.640	1.651
	#B	CB4SL2125	CB4SL2125A	1.700	1.752	1.711	1.768	1.781
Droite Drcha	#A	CA4DL2125	CA4DL2125A	1.571	1.621	1.581	1.640	1.651
	#B	CB4DL2125	CB4DL2125A	1.700	1.752	1.711	1.768	1.781
Central Central	#A	CA40L2125	CA40L2125A	1.492	1.492	1.492	1.492	1.492
	#B	CB40L2125	CB40L2125A	1.623	1.623	1.623	1.623	1.623

► **CADRE EN ALUMINIUM NOIR OU INOX (À INDIQUER)**  
**MARCO DE ALUMINIO NEGRO O INOX (DEBE ESPECIFICARSE)**

#A | Verre Dépoli Laqué / Cristal Acidado Lacado  
 Verre Brillant Laqué / Cristal Brillo Lacado

#B | Verre Grigio STOP-SOL / Cristal Grigio STOP-SOL  
 Verre Grigio dépoli / Cristal Grigio Acidado

#1 | Laqué Mat / Lacado Opaco  
 #2 | Laqué Brillant / Lacado Brillo  
 Metal Color - Laqué Mat / Lacado Opaco  
 #3 | Unicolor HPL  
 #4 | Essences / Esencias  
 #5 | Ecomalta



**N.B.:** SI L'ÉVACUATION EST DÉCENTRÉE À GAUCHE OU À DROITE (MINIMUM POSSIBLE 15 CM DE L'EXTÉRIEUR)  
**N.B.:** SI EL DESAGÜE ESTÁ DESCENTRADO A IZDA O DCHA (MÍNIMO POSIBLE 15 CM DESDE EXTERIOR)  
**MAJOR./INCR. + € 65 code/código MGSPCOL**



**N.B. - POUR LES SPÉCIFICATIONS CONCERNANT GORGE, voir page 06-07**  
**NOTA - PARA LAS ESPECIFICACIONES DE UÑERO, véase la pág. 06-07**



**POUR LES FILEURS voir page 253**  
**REGLETAS DE COMPENSACIÓN, consulte la pág. 253**

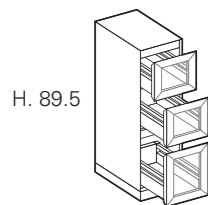


**BASES AU SOL H.83.5+6 (Socle)**  
**BASES A SUELO H.83.5+6 (Zócalo)**

**P.36**

**L 25** - STRUCTURE **BLANCHE** OU **ANTHRACITE** / ESTRUCTURA **BLANCA** O **ANTRACITA**

3 tiroirs  
 3 cajones

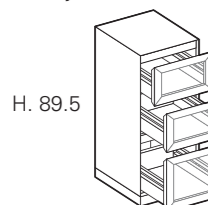


	FAÇADES FRÉNTES	STRUCTURE ESTRUCTURA		#1	#2	#3	#4	#5
		BLANCHE BLANCA	ANTHRACITE ANTRACITA					
Gauche Izda	#A	CA8SB323	CA8SB323A	1.278	1.347	1.330	1.395	1.400
	#B	CB8SB323	CB8SB323A	1.453	1.522	1.507	1.571	1.575
Droite Drcha	#A	CA8DB323	CA8DB323A	1.278	1.347	1.330	1.395	1.400
	#B	CB8DB323	CB8DB323A	1.453	1.522	1.507	1.571	1.575
Central Central	#A	CA80B323	CA80B323A	1.197	1.197	1.197	1.197	1.197
	#B	CB80B323	CB80B323A	1.372	1.372	1.372	1.372	1.372

► **CADRE EN ALUMINIUM NOIR OU INOX (À INDIQUER)**  
**MARCO DE ALUMINIO NEGRO O INOX (DEBE ESPECIFICARSE)**

**L 35** - STRUCTURE **BLANCHE** OU **ANTHRACITE** / ESTRUCTURA **BLANCA** O **ANTRACITA**

3 tiroirs  
 3 cajones



	FAÇADES FRÉNTES	STRUCTURE ESTRUCTURA		#1	#2	#3	#4	#5
		BLANCHE BLANCA	ANTHRACITE ANTRACITA					
Single Individual	#A	CA82B333	CA82B333A	1.542	1.676	1.638	1.748	1.755
	#B	CB82B333	CB82B333A	1.719	1.855	1.817	1.926	1.933
Gauche Izda	#A	CA8SB333	CA8SB333A	1.347	1.414	1.395	1.467	1.471
	#B	CB8SB333	CB8SB333A	1.522	1.592	1.572	1.642	1.647
Droite Drcha	#A	CA8DB333	CA8DB333A	1.347	1.414	1.395	1.467	1.471
	#B	CB8DB333	CB8DB333A	1.522	1.592	1.572	1.642	1.647
Central Central	#A	CA80B333	CA80B333A	1.273	1.273	1.273	1.273	1.273
	#B	CB80B333	CB80B333A	1.447	1.447	1.447	1.447	1.447

► **CADRE EN ALUMINIUM NOIR OU INOX (À INDIQUER)**  
**MARCO DE ALUMINIO NEGRO O INOX (DEBE ESPECIFICARSE)**

#A | Verre Dépoli Laqué / Cristal Acidado Lacado  
 Verre Brillant Laqué / Cristal Brillo Lacado

#B | Verre Grigio STOP-SOL / Cristal Grigio STOP-SOL  
 Verre Grigio dépoli / Cristal Grigio Acidado

#1 | Laqué Mat / Lacado Opaco  
 #2 | Laqué Brillant / Lacado Brillo  
 Metal Color - Laqué Mat / Lacado Opaco  
 #3 | Unicolor HPL  
 #4 | Essences / Esencias  
 #5 | Ecomalta

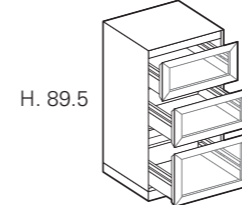
L: Longueur/Ancho - H: Hauteur/Alto - P+Prof: Profondeur/Profundidad - Sp: Epaisseur/Espesor

**BASES AU SOL H.83.5+6 (Socle)**  
**BASES A SUELO H.83.5+6 (Zócalo)**

**P.36**

**L 45** - STRUCTURE **BLANCHE** OU **ANTHRACITE** / ESTRUCTURA **BLANCA** O **ANTRACITA**

3 tiroirs  
 3 cajones

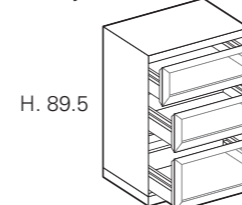


	FAÇADES FRÉNTES	STRUCTURE ESTRUCTURA		#1	#2	#3	#4	#5
		BLANCHE BLANCA	ANTHRACITE ANTRACITA					
Single Individual	#A	CA82B343	CA82B343A	1.623	1.759	1.715	1.834	1.840
	#B	CB82B343	CB82B343A	1.802	1.939	1.896	2.012	2.021
Gauche Izda	#A	CA8SB343	CA8SB343A	1.438	1.509	1.486	1.562	1.566
	#B	CB8SB343	CB8SB343A	1.616	1.687	1.664	1.739	1.746
Droite Drcha	#A	CA8DB343	CA8DB343A	1.438	1.509	1.486	1.562	1.566
	#B	CB8DB343	CB8DB343A	1.616	1.687	1.664	1.739	1.746
Central Central	#A	CA80B343	CA80B343A	1.370	1.370	1.370	1.370	1.370
	#B	CB80B343	CB80B343A	1.550	1.550	1.550	1.550	1.550

► **CADRE EN ALUMINIUM NOIR OU INOX (À INDIQUER)**  
**MARCO DE ALUMINIO NEGRO O INOX (DEBE ESPECIFICARSE)**

**L 60** - STRUCTURE **BLANCHE** OU **ANTHRACITE** / ESTRUCTURA **BLANCA** O **ANTRACITA**

3 tiroirs  
 3 cajones



	FAÇADES FRÉNTES	STRUCTURE ESTRUCTURA		#1	#2	#3	#4	#5
		BLANCHE BLANCA	ANTHRACITE ANTRACITA					
Single Individual	#A	CA82B363	CA82B363A	1.761	1.898	1.846	1.978	1.985
	#B	CB82B363	CB82B363A	1.942	2.080	2.029	2.160	2.167
Gauche Izda	#A	CA8SB363	CA8SB363A	1.597	1.668	1.640	1.724	1.729
	#B	CB8SB363	CB8SB363A	1.778	1.847	1.819	1.904	1.911
Droite Drcha	#A	CA8DB363	CA8DB363A	1.597	1.668	1.640	1.724	1.729
	#B	CB8DB363	CB8DB363A	1.778	1.847	1.819	1.904	1.911
Central Central	#A	CA80B363	CA80B363A	1.538	1.538	1.538	1.538	1.538
	#B	CB80B363	CB80B363A	1.721	1.721	1.721	1.721	1.721

► **CADRE EN ALUMINIUM NOIR OU INOX (À INDIQUER)**  
**MARCO DE ALUMINIO NEGRO O INOX (DEBE ESPECIFICARSE)**

👁 **N.B. - POUR LES SPÉCIFICATIONS CONCERNANT GORGE ET SOCLE, voir page 06-07**  
**NOTA - PARA LAS ESPECIFICACIONES DE UÑERO Y ZÓCALO, véase la pág. 06-07**

⚠ **POUR LES FILEURS voir page 253**  
**REGLETAS DE COMPENSACIÓN, consulte la pág. 253**

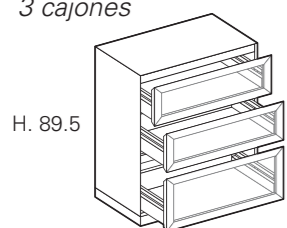
L: Longueur/Ancho - H: Hauteur/Alto - P+Prof: Profondeur/Profundidad - Sp: Epaisseur/Espesor



**BASES AU SOL H.83.5+6 (Socle)**  
**BASES A SUELO H.83.5+6 (Zócalo)**

**P.36****L 70** - STRUCTURE **BLANCHE** OU **ANTHRACITE** / ESTRUCTURA **BLANCA** O **ANTRACITA**

3 tiroirs  
 3 cajones

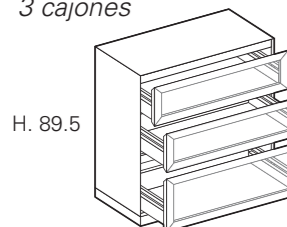


	FAÇADES FRÉNTES	STRUCTURE ESTRUCTURA		#1	#2	#3	#4	#5
		BLANCHE BLANCA	ANTHRACITE ANTRACITA					
Single Individual	#A	CA82B373	CA82B373A	1.880	2.017	1.960	2.100	2.109
	#B	CB82B373	CB82B373A	2.064	2.202	2.145	2.286	2.293
Gauche Izda	#A	CA8SB373	CA8SB373A	1.708	1.778	1.748	1.838	1.844
	#B	CB8SB373	CB8SB373A	1.893	1.964	1.931	2.023	2.030
Droite Drcha	#A	CA8DB373	CA8DB373A	1.708	1.778	1.748	1.838	1.844
	#B	CB8DB373	CB8DB373A	1.893	1.964	1.931	2.023	2.030
Central Central	#A	CA80B373	CA80B373A	1.658	1.658	1.658	1.658	1.658
	#B	CB80B373	CB80B373A	1.842	1.842	1.842	1.842	1.842

► **CADRE EN ALUMINIUM NOIR OU INOX (À INDIQUER)**  
**MARCO DE ALUMINIO NEGRO O INOX (DEBE ESPECIFICARSE)**

**L 80** - STRUCTURE **BLANCHE** OU **ANTHRACITE** / ESTRUCTURA **BLANCA** O **ANTRACITA**

3 tiroirs  
 3 cajones



	FAÇADES FRÉNTES	STRUCTURE ESTRUCTURA		#1	#2	#3	#4	#5
		BLANCHE BLANCA	ANTHRACITE ANTRACITA					
Single Individual	#A	CA82B383	CA82B383A	1.958	2.095	2.034	2.182	2.191
	#B	CB82B383	CB82B383A	2.143	2.283	2.220	2.370	2.377
Gauche Izda	#A	CA8SB383	CA8SB383A	1.778	1.851	1.814	1.911	1.919
	#B	CB8SB383	CB8SB383A	1.966	2.037	2.002	2.097	2.104
Droite Drcha	#A	CA8DB383	CA8DB383A	1.778	1.851	1.814	1.911	1.919
	#B	CB8DB383	CB8DB383A	1.966	2.037	2.002	2.097	2.104
Central Central	#A	CA80B383	CA80B383A	1.735	1.735	1.735	1.735	1.735
	#B	CB80B383	CB80B383A	1.923	1.923	1.923	1.923	1.923

► **CADRE EN ALUMINIUM NOIR OU INOX (À INDIQUER)**  
**MARCO DE ALUMINIO NEGRO O INOX (DEBE ESPECIFICARSE)**

#A | Verre Dépoli Laqué / Cristal Acidado Lacado  
 Verre Brillant Laqué / Cristal Brillo Lacado

#B | Verre Grigio STOP-SOL / Cristal Grigio STOP-SOL  
 Verre Grigio dépoli / Cristal Grigio Acidado

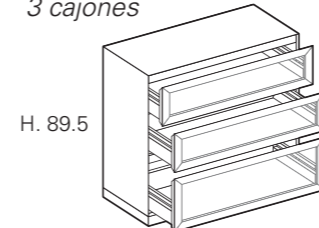
#1 | Laqué Mat / Lacado Opaco  
 #2 | Laqué Brillant / Lacado Brillo  
 Metal Color - Laqué Mat / Lacado Opaco  
 #3 | Unicolor HPL  
 #4 | Essences / Esencias  
 #5 | Ecomalta

L: Longueur/Ancho - H: Hauteur/Alto - P+Prof: Profondeur/Profundidad - Sp: Epaisseur/Espesor

**BASES AU SOL H.83.5+6 (Socle)**  
**BASES A SUELO H.83.5+6 (Zócalo)**

**P.36****L 90** - STRUCTURE **BLANCHE** OU **ANTHRACITE** / ESTRUCTURA **BLANCA** O **ANTRACITA**

3 tiroirs  
 3 cajones

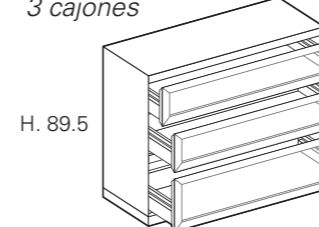


	FAÇADES FRÉNTES	STRUCTURE ESTRUCTURA		#1	#2	#3	#4	#5
		BLANCHE BLANCA	ANTHRACITE ANTRACITA					
Single Individual	#A	CA82B393	CA82B393A	2.067	2.205	2.137	2.296	2.304
	#B	CB82B393	CB82B393A	2.255	2.396	2.327	2.486	2.495
Gauche Izda	#A	CA8SB393	CA8SB393A	1.881	1.952	1.914	2.016	2.023
	#B	CB8SB393	CB8SB393A	2.071	2.142	2.103	2.206	2.214
Droite Drcha	#A	CA8DB393	CA8DB393A	1.881	1.952	1.914	2.016	2.023
	#B	CB8DB393	CB8DB393A	2.071	2.142	2.103	2.206	2.214
Central Central	#A	CA80B393	CA80B393A	1.845	1.845	1.845	1.845	1.845
	#B	CB80B393	CB80B393A	2.036	2.036	2.036	2.036	2.036

► **CADRE EN ALUMINIUM NOIR OU INOX (À INDIQUER)**  
**MARCO DE ALUMINIO NEGRO O INOX (DEBE ESPECIFICARSE)**

**L 105** - STRUCTURE **BLANCHE** OU **ANTHRACITE** / ESTRUCTURA **BLANCA** O **ANTRACITA**

3 tiroirs  
 3 cajones



	FAÇADES FRÉNTES	STRUCTURE ESTRUCTURA		#1	#2	#3	#4	#5
		BLANCHE BLANCA	ANTHRACITE ANTRACITA					
Single Individual	#A	CA82B3103	CA82B3103A	2.247	2.384	2.310	2.482	2.490
	#B	CB82B3103	CB82B3103A	2.442	2.581	2.504	2.677	2.685
Gauche Izda	#A	CA8SB3103	CA8SB3103A	2.050	2.122	2.078	2.188	2.198
	#B	CB8SB3103	CB8SB3103A	2.245	2.317	2.273	2.384	2.394
Droite Drcha	#A	CA8DB3103	CA8DB3103A	2.050	2.122	2.078	2.188	2.198
	#B	CB8DB3103	CB8DB3103A	2.245	2.317	2.273	2.384	2.394
Central Central	#A	CA80B3103	CA80B3103A	2.025	2.025	2.025	2.025	2.025
	#B	CB80B3103	CB80B3103A	2.220	2.220	2.220	2.220	2.220

► **CADRE EN ALUMINIUM NOIR OU INOX (À INDIQUER)**  
**MARCO DE ALUMINIO NEGRO O INOX (DEBE ESPECIFICARSE)**

👁 **N.B. - POUR LES SPÉCIFICATIONS CONCERNANT GORGE ET SOCLE, voir page 06-07**  
**NOTA - PARA LAS ESPECIFICACIONES DE UÑERO Y ZÓCALO, véase la pág. 06-07**

⚠ **POUR LES FILEURS voir page 253**  
**REGLETAS DE COMPENSACIÓN, consulte la pág. 253**

L: Longueur/Ancho - H: Hauteur/Alto - P+Prof: Profondeur/Profundidad - Sp: Epaisseur/Espesor

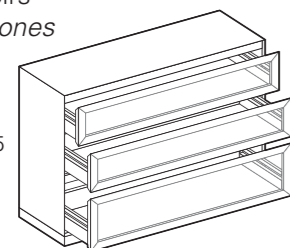
**BASES AU SOL H.83.5+6 (Socle)**  
**BASES A SUELO H.83.5+6 (Zócalo)**

**P.36**

**L 120** - STRUCTURE **BLANCHE** OU **ANTHRACITE** / ESTRUCTURA **BLANCA** O **ANTRACITA**

3 tiroirs  
 3 cajones

H. 89.5



	FAÇADES FRÉNTES	STRUCTURE ESTRUCTURA		#1	#2	#3	#4	#5
		BLANCHE BLANCA	ANTHRACITE ANTRACITA					
Single Individual	#A	CA82B3123	CA82B3123A	2.386	2.526	2.443	2.627	2.637
	#B	CB82B3123	CB82B3123A	2.585	2.724	2.640	2.825	2.834
Gauche Izda	#A	CA8SB3123	CA8SB3123A	2.179	2.252	2.202	2.324	2.332
	#B	CB8SB3123	CB8SB3123A	2.377	2.451	2.401	2.522	2.529
Droite Drcha	#A	CA8DB3123	CA8DB3123A	2.179	2.252	2.202	2.324	2.332
	#B	CB8DB3123	CB8DB3123A	2.377	2.451	2.401	2.522	2.529
Central Central	#A	CA80B3123	CA80B3123A	2.165	2.165	2.165	2.165	2.165
	#B	CB80B3123	CB80B3123A	2.363	2.363	2.363	2.363	2.363

► **CADRE EN ALUMINIUM NOIR OU INOX (À INDIQUER)**  
**MARCO DE ALUMINIO NEGRO O INOX (DEBE ESPECIFICARSE)**

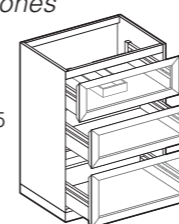
**BASES PORTE-LAVABO AU SOL H.83.5+6 (Socle)**  
**BASES LAVABOS A SUELO H.83.5+6 (Zócalo)**

**P.36**

**L 60** - STRUCTURE **BLANCHE** OU **ANTHRACITE** / ESTRUCTURA **BLANCA** O **ANTRACITA**

3 tiroirs  
 3 cajones

H. 89.5



	FAÇADES FRÉNTES	STRUCTURE ESTRUCTURA		#1	#2	#3	#4	#5
		BLANCHE BLANCA	ANTHRACITE ANTRACITA					
Single Individual	#A	CA82L363	CA82L363A	1.782	1.920	1.879	1.992	2.002
	#B	CB82L363	CB82L363A	1.964	2.101	2.060	2.174	2.182
Gauche Izda	#A	CA8SL363	CA8SL363A	1.664	1.733	1.706	1.791	1.796
	#B	CB8SL363	CB8SL363A	1.845	1.916	1.886	1.971	1.978
Droite Drcha	#A	CA8DL363	CA8DL363A	1.664	1.733	1.706	1.791	1.796
	#B	CB8DL363	CB8DL363A	1.845	1.916	1.886	1.971	1.978
Central Central	#A	CA80L363	CA80L363A	1.605	1.605	1.605	1.605	1.605
	#B	CB80L363	CB80L363A	1.788	1.788	1.788	1.788	1.788

► **CADRE EN ALUMINIUM NOIR OU INOX (À INDIQUER)**  
**MARCO DE ALUMINIO NEGRO O INOX (DEBE ESPECIFICARSE)**

**L 70** - STRUCTURE **BLANCHE** OU **ANTHRACITE** / ESTRUCTURA **BLANCA** O **ANTRACITA**

3 tiroirs  
 3 cajones

H. 89.5



	FAÇADES FRÉNTES	STRUCTURE ESTRUCTURA		#1	#2	#3	#4	#5
		BLANCHE BLANCA	ANTHRACITE ANTRACITA					
Single Individual	#A	CA82L373	CA82L373A	1.893	2.031	1.985	2.104	2.115
	#B	CB82L373	CB82L373A	2.078	2.217	2.172	2.290	2.300
Gauche Izda	#A	CA8SL373	CA8SL373A	1.773	1.844	1.813	1.903	1.910
	#B	CB8SL373	CB8SL373A	1.959	2.030	1.997	2.089	2.094
Droite Drcha	#A	CA8DL373	CA8DL373A	1.773	1.844	1.813	1.903	1.910
	#B	CB8DL373	CB8DL373A	1.959	2.030	1.997	2.089	2.094
Central Central	#A	CA80L373	CA80L373A	1.724	1.724	1.724	1.724	1.724
	#B	CB80L373	CB80L373A	1.909	1.909	1.909	1.909	1.909

► **CADRE EN ALUMINIUM NOIR OU INOX (À INDIQUER)**  
**MARCO DE ALUMINIO NEGRO O INOX (DEBE ESPECIFICARSE)**

#A | Verre Dépoli Laqué / Cristal Acidado Lacado  
 Verre Brillant Laqué / Cristal Brillo Lacado

#B | Verre Grigio STOP-SOL / Cristal Grigio STOP-SOL  
 Verre Grigio dépoli / Cristal Grigio Acidado

#1 | Laqué Mat / Lacado Opaco  
 #2 | Laqué Brillant / Lacado Brillo  
 Metal Color - Laqué Mat / Lacado Opaco  
 #3 | Unicolor HPL  
 #4 | Essences / Esencias  
 #5 | Ecomalta

**N.B.:** SI L'ÉVACUATION EST DÉCENTRÉE À GAUCHE OU À DROITE (MINIMUM POSSIBLE 15 CM DE L'EXTÉRIEUR)  
**N.B.:** SI EL DESAGÜE ESTÁ DESCENTRADO A IZDA O DCHA (MÍNIMO POSIBLE 15 CM DESDE EXTERIOR)  
**MAJOR./INCR. + € 65 code/código MGSPCOL**

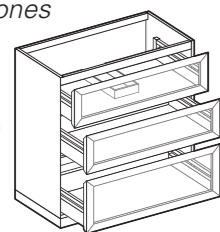
**N.B. - POUR LES SPÉCIFICATIONS CONCERNANT GORGE ET SOCLE, voir page 06-07**  
**NOTA - PARA LAS ESPECIFICACIONES DE UÑERO Y ZÓCALO, véase la pág. 06-07**

**POUR LES FILEURS voir page 253**  
**REGLETAS DE COMPENSACIÓN, consulte la pág. 253**

**BASES PORTE-LAVABO AU SOL H.83.5+6 (Socle)**  
**BASES LAVABOS A SUELO H.83.5+6 (Zócalo)**
**P.36**
**L 80 - STRUCTURE BLANCHE OU ANTHRACITE / ESTRUCTURA BLANCA O ANTRACITA**

 3 tiroirs  
 3 cajones

H. 89.5



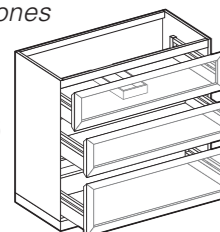
	FAÇADES FRÉNTES	STRUCTURE ESTRUCTURA		#1	#2	#3	#4	#5
		BLANCHE BLANCA	ANTHRACITE ANTRACITA					
Single Individual	#A	CA82L383	CA82L383A	1.984	2.122	2.074	2.199	2.208
	#B	CB82L383	CB82L383A	2.172	2.309	2.260	2.384	2.396
Gauche Izda	#A	CA8SL383	CA8SL383A	1.864	1.936	1.900	1.997	2.004
	#B	CB8SL383	CB8SL383A	2.051	2.122	2.088	2.183	2.191
Droite Drcha	#A	CA8DL383	CA8DL383A	1.864	1.936	1.900	1.997	2.004
	#B	CB8DL383	CB8DL383A	2.051	2.122	2.088	2.183	2.191
Central Central	#A	CA80L383	CA80L383A	1.821	1.821	1.821	1.821	1.821
	#B	CB80L383	CB80L383A	2.009	2.009	2.009	2.009	2.009

► CADRE EN ALUMINIUM NOIR OU INOX (À INDIQUER)  
 MARCO DE ALUMINIO NEGRO O INOX (DEBE ESPECIFICARSE)

**L 90 - STRUCTURE BLANCHE OU ANTHRACITE / ESTRUCTURA BLANCA O ANTRACITA**

 3 tiroirs  
 3 cajones

H. 89.5



	FAÇADES FRÉNTES	STRUCTURE ESTRUCTURA		#1	#2	#3	#4	#5
		BLANCHE BLANCA	ANTHRACITE ANTRACITA					
Single Individual	#A	CA82L393	CA82L393A	2.083	2.222	2.169	2.301	2.312
	#B	CB82L393	CB82L393A	2.274	2.412	2.360	2.491	2.502
Gauche Izda	#A	CA8SL393	CA8SL393A	1.964	2.036	1.997	2.099	2.107
	#B	CB8SL393	CB8SL393A	2.155	2.226	2.186	2.290	2.297
Droite Drcha	#A	CA8DL393	CA8DL393A	1.964	2.036	1.997	2.099	2.107
	#B	CB8DL393	CB8DL393A	2.155	2.226	2.186	2.290	2.297
Central Central	#A	CA80L393	CA80L393A	1.929	1.929	1.929	1.929	1.929
	#B	CB80L393	CB80L393A	2.120	2.120	2.120	2.120	2.120

► CADRE EN ALUMINIUM NOIR OU INOX (À INDIQUER)  
 MARCO DE ALUMINIO NEGRO O INOX (DEBE ESPECIFICARSE)

#A | Verre Dépoli Laqué / Cristal Acidado Lacado  
 Verre Brillant Laqué / Cristal Brillo Lacado

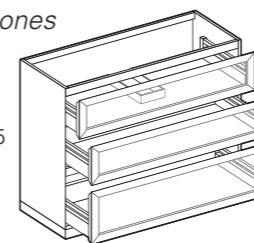
#B | Verre Grigio STOP-SOL / Cristal Grigio STOP-SOL  
 Verre Grigio dépoli / Cristal Grigio Acidado

#1 | Laqué Mat / Lacado Opaco  
 #2 | Laqué Brillant / Lacado Brillo  
 Metal Color - Laqué Mat / Lacado Opaco  
 #3 | Unicolor HPL  
 #4 | Essences / Esencias  
 #5 | Ecomalta

**BASES PORTE-LAVABO AU SOL H.83.5+6 (Socle)**  
**BASES LAVABOS A SUELO H.83.5+6 (Zócalo)**
**P.36**
**L 105 - STRUCTURE BLANCHE OU ANTHRACITE / ESTRUCTURA BLANCA O ANTRACITA**

 3 tiroirs  
 3 cajones

H. 89.5



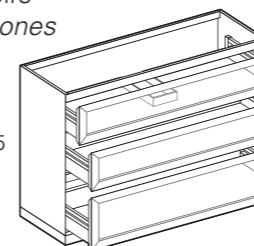
	FAÇADES FRÉNTES	STRUCTURE ESTRUCTURA		#1	#2	#3	#4	#5
		BLANCHE BLANCA	ANTHRACITE ANTRACITA					
Single Individual	#A	CA82L3103	CA82L3103A	2.253	2.394	2.336	2.476	2.487
	#B	CB82L3103	CB82L3103A	2.448	2.587	2.530	2.670	2.681
Gauche Izda	#A	CA8SL3103	CA8SL3103A	2.134	2.206	2.162	2.274	2.283
	#B	CB8SL3103	CB8SL3103A	2.330	2.402	2.357	2.468	2.477
Droite Drcha	#A	CA8DL3103	CA8DL3103A	2.134	2.206	2.162	2.274	2.283
	#B	CB8DL3103	CB8DL3103A	2.330	2.402	2.357	2.468	2.477
Central Central	#A	CA80L3103	CA80L3103A	2.110	2.110	2.110	2.110	2.110
	#B	CB80L3103	CB80L3103A	2.304	2.304	2.304	2.304	2.304

► CADRE EN ALUMINIUM NOIR OU INOX (À INDIQUER)  
 MARCO DE ALUMINIO NEGRO O INOX (DEBE ESPECIFICARSE)

**L 120 - STRUCTURE BLANCHE OU ANTHRACITE / ESTRUCTURA BLANCA O ANTRACITA**

 3 tiroirs  
 3 cajones

H. 89.5



	FAÇADES FRÉNTES	STRUCTURE ESTRUCTURA		#1	#2	#3	#4	#5
		BLANCHE BLANCA	ANTHRACITE ANTRACITA					
Single Individual	#A	CA82L3123	CA82L3123A	2.467	2.608	2.525	2.710	2.719
	#B	CB82L3123	CB82L3123A	2.666	2.805	2.723	2.908	2.915
Gauche Izda	#A	CA8SL3123	CA8SL3123A	2.260	2.333	2.284	2.404	2.412
	#B	CB8SL3123	CB8SL3123A	2.458	2.530	2.482	2.602	2.611
Droite Drcha	#A	CA8DL3123	CA8DL3123A	2.260	2.333	2.284	2.404	2.412
	#B	CB8DL3123	CB8DL3123A	2.458	2.530	2.482	2.602	2.611
Central Central	#A	CA80L3123	CA80L3123A	2.246	2.246	2.246	2.246	2.246
	#B	CB80L3123	CB80L3123A	2.444	2.444	2.444	2.444	2.444

► CADRE EN ALUMINIUM NOIR OU INOX (À INDIQUER)  
 MARCO DE ALUMINIO NEGRO O INOX (DEBE ESPECIFICARSE)

👁️ **N.B.:** SI L'ÉVACUATION EST DÉCENTRÉE À GAUCHE OU À DROITE (MINIMUM POSSIBLE 15 CM DE L'EXTÉRIEUR)  
**N.B.:** SI EL DESAGÜE ESTÁ DESCENTRADO A IZDA O DCHA (MÍNIMO POSIBLE 15 CM DESDE EXTERIOR)  
**MAJOR./INCR. + € 65 code/código MGSPCOL**

👁️ **N.B. -** POUR LES SPÉCIFICATIONS CONCERNANT GORGE ET SOCLE, voir page 06-07  
 NOTA - PARA LAS ESPECIFICACIONES DE UÑERO Y ZÓCALO, véase la pág. 06-07

⚠️ **POUR LES FILEURS** voir page 253  
**REGLETAS DE COMPENSACIÓN**, consulte la pág. 253

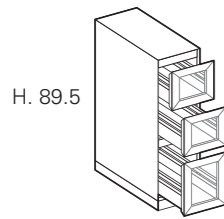


**BASES AU SOL H.83.5+6 (Socle)**  
**BASES A SUELO H.83.5+6 (Zócalo)**

**P.50**

**L 25** - STRUCTURE **BLANCHE** OU **ANTHRACITE** / ESTRUCTURA **BLANCA** O **ANTRACITA**

3 tiroirs  
 3 cajones

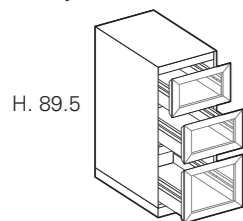


	FAÇADES FRÉNTES	STRUCTURE ESTRUCTURA		#1	#2	#3	#4	#5
		BLANCHE BLANCA	ANTHRACITE ANTRACITA					
Gauche Izda	#A	CA8SB325	CA8SB325A	1.361	1.451	1.409	1.516	1.518
	#B	CB8SB325	CB8SB325A	1.536	1.627	1.585	1.690	1.693
Droite Drcha	#A	CA8DB325	CA8DB325A	1.361	1.451	1.409	1.516	1.518
	#B	CB8DB325	CB8DB325A	1.536	1.627	1.585	1.690	1.693
Central Central	#A	CA80B325	CA80B325A	1.245	1.245	1.245	1.245	1.245
	#B	CB80B325	CB80B325A	1.422	1.422	1.422	1.422	1.422

► **CADRE EN ALUMINIUM NOIR OU INOX (À INDIQUER)**  
**MARCO DE ALUMINIO NEGRO O INOX (DEBE ESPECIFICARSE)**

**L 35** - STRUCTURE **BLANCHE** OU **ANTHRACITE** / ESTRUCTURA **BLANCA** O **ANTRACITA**

3 tiroirs  
 3 cajones



	FAÇADES FRÉNTES	STRUCTURE ESTRUCTURA		#1	#2	#3	#4	#5
		BLANCHE BLANCA	ANTHRACITE ANTRACITA					
Single Individual	#A	CA82B335	CA82B335A	1.661	1.839	1.746	1.929	1.933
	#B	CB82B335	CB82B335A	1.840	2.016	1.924	2.109	2.114
Gauche Izda	#A	CA8SB335	CA8SB335A	1.432	1.522	1.477	1.589	1.592
	#B	CB8SB335	CB8SB335A	1.608	1.699	1.651	1.765	1.768
Droite Drcha	#A	CA8DB335	CA8DB335A	1.432	1.522	1.477	1.589	1.592
	#B	CB8DB335	CB8DB335A	1.608	1.699	1.651	1.765	1.768
Central Central	#A	CA80B335	CA80B335A	1.323	1.323	1.323	1.323	1.323
	#B	CB80B335	CB80B335A	1.499	1.499	1.499	1.499	1.499

► **CADRE EN ALUMINIUM NOIR OU INOX (À INDIQUER)**  
**MARCO DE ALUMINIO NEGRO O INOX (DEBE ESPECIFICARSE)**

#A | Verre Dépoli Laqué / Cristal Acidado Lacado  
 Verre Brillant Laqué / Cristal Brillo Lacado

#B | Verre Grigio STOP-SOL / Cristal Grigio STOP-SOL  
 Verre Grigio dépoli / Cristal Grigio Acidado

#1 | Laqué Mat / Lacado Opaco  
 #2 | Laqué Brillant / Lacado Brillo  
 Metal Color - Laqué Mat / Lacado Opaco  
 #3 | Unicolor HPL  
 #4 | Essences / Esencias  
 #5 | Ecomalta

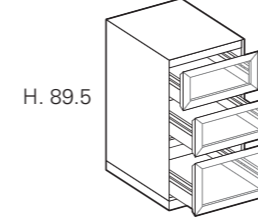
L: Longueur/Ancho - H: Hauteur/Alto - P+Prof: Profondeur/Profundidad - Sp: Epaisseur/Espesor

**BASES AU SOL H.83.5+6 (Socle)**  
**BASES A SUELO H.83.5+6 (Zócalo)**

**P.50**

**L 45** - STRUCTURE **BLANCHE** OU **ANTHRACITE** / ESTRUCTURA **BLANCA** O **ANTRACITA**

3 tiroirs  
 3 cajones

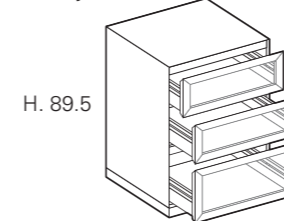


	FAÇADES FRÉNTES	STRUCTURE ESTRUCTURA		#1	#2	#3	#4	#5
		BLANCHE BLANCA	ANTHRACITE ANTRACITA					
Single Individual	#A	CA82B345	CA82B345A	1.706	1.883	1.786	1.978	1.983
	#B	CB82B345	CB82B345A	1.883	2.060	1.963	2.156	2.161
Gauche Izda	#A	CA8SB345	CA8SB345A	1.525	1.616	1.566	1.684	1.688
	#B	CB8SB345	CB8SB345A	1.704	1.794	1.746	1.861	1.866
Droite Drcha	#A	CA8DB345	CA8DB345A	1.525	1.616	1.566	1.684	1.688
	#B	CB8DB345	CB8DB345A	1.704	1.794	1.746	1.861	1.866
Central Central	#A	CA80B345	CA80B345A	1.425	1.425	1.425	1.425	1.425
	#B	CB80B345	CB80B345A	1.602	1.602	1.602	1.602	1.602

► **CADRE EN ALUMINIUM NOIR OU INOX (À INDIQUER)**  
**MARCO DE ALUMINIO NEGRO O INOX (DEBE ESPECIFICARSE)**

**L 60** - STRUCTURE **BLANCHE** OU **ANTHRACITE** / ESTRUCTURA **BLANCA** O **ANTRACITA**

3 tiroirs  
 3 cajones



	FAÇADES FRÉNTES	STRUCTURE ESTRUCTURA		#1	#2	#3	#4	#5
		BLANCHE BLANCA	ANTHRACITE ANTRACITA					
Single Individual	#A	CA82B365	CA82B365A	1.898	2.076	1.970	2.176	2.181
	#B	CB82B365	CB82B365A	2.078	2.258	2.153	2.358	2.363
Gauche Izda	#A	CA8SB365	CA8SB365A	1.699	1.791	1.735	1.861	1.867
	#B	CB8SB365	CB8SB365A	1.880	1.971	1.918	2.044	2.048
Droite Drcha	#A	CA8DB365	CA8DB365A	1.699	1.791	1.735	1.861	1.867
	#B	CB8DB365	CB8DB365A	1.880	1.971	1.918	2.044	2.048
Central Central	#A	CA80B365	CA80B365A	1.608	1.608	1.608	1.608	1.608
	#B	CB80B365	CB80B365A	1.789	1.789	1.789	1.789	1.789

► **CADRE EN ALUMINIUM NOIR OU INOX (À INDIQUER)**  
**MARCO DE ALUMINIO NEGRO O INOX (DEBE ESPECIFICARSE)**

👁 **N.B. - POUR LES SPÉCIFICATIONS CONCERNANT GORGE ET SOCLE, voir page 06-07**  
**NOTA - PARA LAS ESPECIFICACIONES DE UÑERO Y ZÓCALO, véase la pág. 06-07**

⚠ **POUR LES FILEURS voir page 253**  
**REGLETAS DE COMPENSACIÓN, consulte la pág. 253**

L: Longueur/Ancho - H: Hauteur/Alto - P+Prof: Profondeur/Profundidad - Sp: Epaisseur/Espesor

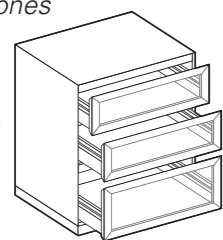


**BASES AU SOL H.83.5+6 (Socle)**  
**BASES A SUELO H.83.5+6 (Zócalo)**

**P.50****L 70** - STRUCTURE **BLANCHE** OU **ANTHRACITE** / ESTRUCTURA **BLANCA** O **ANTRACITA**

3 tiroirs  
 3 cajones

H. 89.5



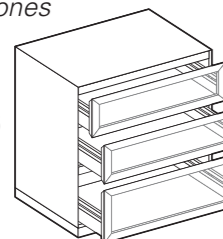
	FAÇADES FRÉNTES	STRUCTURE ESTRUCTURA		#1	#2	#3	#4	#5
		BLANCHE BLANCA	ANTHRACITE ANTRACITA					
Single Individual	#A	CA82B375	CA82B375A	2.017	2.198	2.086	2.301	2.306
	#B	CB82B375	CB82B375A	2.202	2.381	2.271	2.486	2.490
Gauche Izda	#A	CA8SB375	CA8SB375A	1.812	1.903	1.845	1.978	1.983
	#B	CB8SB375	CB8SB375A	1.997	2.089	2.031	2.163	2.167
Droite Drcha	#A	CA8DB375	CA8DB375A	1.812	1.903	1.845	1.978	1.983
	#B	CB8DB375	CB8DB375A	1.997	2.089	2.031	2.163	2.167
Central Central	#A	CA80B375	CA80B375A	1.729	1.729	1.729	1.729	1.729
	#B	CB80B375	CB80B375A	1.914	1.914	1.914	1.914	1.914

► **CADRE EN ALUMINIUM NOIR OU INOX (À INDIQUER)**  
**MARCO DE ALUMINIO NEGRO O INOX (DEBE ESPECIFICARSE)**

**L 80** - STRUCTURE **BLANCHE** OU **ANTHRACITE** / ESTRUCTURA **BLANCA** O **ANTRACITA**

3 tiroirs  
 3 cajones

H. 89.5



	FAÇADES FRÉNTES	STRUCTURE ESTRUCTURA		#1	#2	#3	#4	#5
		BLANCHE BLANCA	ANTHRACITE ANTRACITA					
Single Individual	#A	CA82B385	CA82B385A	2.100	2.280	2.163	2.388	2.394
	#B	CB82B385	CB82B385A	2.287	2.466	2.350	2.574	2.580
Gauche Izda	#A	CA8SB385	CA8SB385A	1.887	1.979	1.919	2.056	2.061
	#B	CB8SB385	CB8SB385A	2.075	2.166	2.104	2.244	2.248
Droite Drcha	#A	CA8DB385	CA8DB385A	1.887	1.979	1.919	2.056	2.061
	#B	CB8DB385	CB8DB385A	2.075	2.166	2.104	2.244	2.248
Central Central	#A	CA80B385	CA80B385A	1.804	1.804	1.804	1.804	1.804
	#B	CB80B385	CB80B385A	1.991	1.991	1.991	1.991	1.991

► **CADRE EN ALUMINIUM NOIR OU INOX (À INDIQUER)**  
**MARCO DE ALUMINIO NEGRO O INOX (DEBE ESPECIFICARSE)**

#A | Verre Dépoli Laqué / Cristal Acidado Lacado  
 Verre Brillant Laqué / Cristal Brillo Lacado

#B | Verre Grigio STOP-SOL / Cristal Grigio STOP-SOL  
 Verre Grigio dépoli / Cristal Grigio Acidado

#1 | Laqué Mat / Lacado Opaco  
 #2 | Laqué Brillant / Lacado Brillo  
 Metal Color - Laqué Mat / Lacado Opaco  
 #3 | Unicolor HPL  
 #4 | Essences / Esencias  
 #5 | Ecomalta

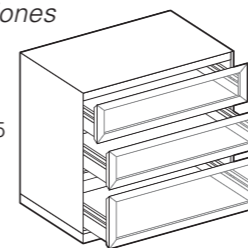
L: Longueur/Ancho - H: Hauteur/Alto - P+Prof: Profondeur/Profundidad - Sp: Epaisseur/Espesor

**BASES AU SOL H.83.5+6 (Socle)**  
**BASES A SUELO H.83.5+6 (Zócalo)**

**P.50****L 90** - STRUCTURE **BLANCHE** OU **ANTHRACITE** / ESTRUCTURA **BLANCA** O **ANTRACITA**

3 tiroirs  
 3 cajones

H. 89.5



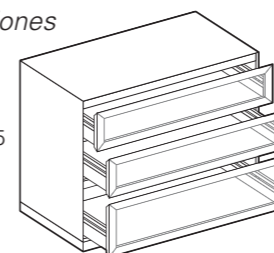
	FAÇADES FRÉNTES	STRUCTURE ESTRUCTURA		#1	#2	#3	#4	#5
		BLANCHE BLANCA	ANTHRACITE ANTRACITA					
Single Individual	#A	CA82B395	CA82B395A	2.209	2.390	2.267	2.501	2.507
	#B	CB82B395	CB82B395A	2.401	2.580	2.458	2.692	2.697
Gauche Izda	#A	CA8SB395	CA8SB395A	1.991	2.082	2.017	2.162	2.168
	#B	CB8SB395	CB8SB395A	2.180	2.273	2.208	2.353	2.358
Droite Drcha	#A	CA8DB395	CA8DB395A	1.991	2.082	2.017	2.162	2.168
	#B	CB8DB395	CB8DB395A	2.180	2.273	2.208	2.353	2.358
Central Central	#A	CA80B395	CA80B395A	1.922	1.922	1.922	1.922	1.922
	#B	CB80B395	CB80B395A	2.113	2.113	2.113	2.113	2.113

► **CADRE EN ALUMINIUM NOIR OU INOX (À INDIQUER)**  
**MARCO DE ALUMINIO NEGRO O INOX (DEBE ESPECIFICARSE)**

**L 105** - STRUCTURE **BLANCHE** OU **ANTHRACITE** / ESTRUCTURA **BLANCA** O **ANTRACITA**

3 tiroirs  
 3 cajones

H. 89.5



	FAÇADES FRÉNTES	STRUCTURE ESTRUCTURA		#1	#2	#3	#4	#5
		BLANCHE BLANCA	ANTHRACITE ANTRACITA					
Single Individual	#A	CA82B3105	CA82B3105A	2.398	2.578	2.448	2.694	2.700
	#B	CB82B3105	CB82B3105A	2.592	2.773	2.643	2.890	2.895
Gauche Izda	#A	CA8SB3105	CA8SB3105A	2.167	2.260	2.191	2.343	2.349
	#B	CB8SB3105	CB8SB3105A	2.362	2.455	2.384	2.539	2.545
Droite Drcha	#A	CA8DB3105	CA8DB3105A	2.167	2.260	2.191	2.343	2.349
	#B	CB8DB3105	CB8DB3105A	2.362	2.455	2.384	2.539	2.545
Central Central	#A	CA80B3105	CA80B3105A	2.110	2.110	2.110	2.110	2.110
	#B	CB80B3105	CB80B3105A	2.304	2.304	2.304	2.304	2.304

► **CADRE EN ALUMINIUM NOIR OU INOX (À INDIQUER)**  
**MARCO DE ALUMINIO NEGRO O INOX (DEBE ESPECIFICARSE)**

👁 **N.B. - POUR LES SPÉCIFICATIONS CONCERNANT GORGE ET SOCLE, voir page 06-07**  
**NOTA - PARA LAS ESPECIFICACIONES DE UÑERO Y ZÓCALO, véase la pág. 06-07**

⚠ **POUR LES FILEURS voir page 253**  
**REGLETAS DE COMPENSACIÓN, consulte la pág. 253**

L: Longueur/Ancho - H: Hauteur/Alto - P+Prof: Profondeur/Profundidad - Sp: Epaisseur/Espesor

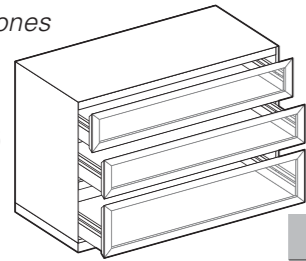
**BASES AU SOL H.83.5+6 (Socle)**  
**BASES A SUELO H.83.5+6 (Zócalo)**

**P.50**

**L 120** - STRUCTURE **BLANCHE** OU **ANTHRACITE** / ESTRUCTURA **BLANCA** O **ANTRACITA**

3 tiroirs  
 3 cajones

H. 89.5



	FAÇADES FRÉNTES	STRUCTURE ESTRUCTURA		#1	#2	#3	#4	#5
		BLANCHE BLANCA	ANTHRACITE ANTRACITA					
Single Individual	#A	CA82B3125	CA82B3125A	2.540	2.720	2.582	2.843	2.849
	#B	CB82B3125	CB82B3125A	2.737	2.917	2.781	3.041	3.047
Gauche Izda	#A	CA8SB3125	CA8SB3125A	2.297	2.392	2.316	2.478	2.486
	#B	CB8SB3125	CB8SB3125A	2.496	2.589	2.514	2.677	2.683
Droite Drcha	#A	CA8DB3125	CA8DB3125A	2.297	2.392	2.316	2.478	2.486
	#B	CB8DB3125	CB8DB3125A	2.496	2.589	2.514	2.677	2.683
Central Central	#A	CA80B3125	CA80B3125A	2.250	2.250	2.250	2.250	2.250
	#B	CB80B3125	CB80B3125A	2.448	2.448	2.448	2.448	2.448

► **CADRE EN ALUMINIUM NOIR OU INOX (À INDIQUER)**  
**MARCO DE ALUMINIO NEGRO O INOX (DEBE ESPECIFICARSE)**

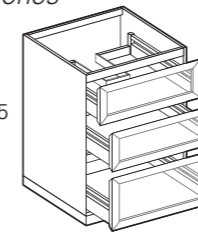
**BASES PORTE-LAVABO AU SOL H.83.5+6 (Socle)**  
**BASES LAVABOS A SUELO H.83.5+6 (Zócalo)**

**P.50**

**L 60** - STRUCTURE **BLANCHE** OU **ANTHRACITE** / ESTRUCTURA **BLANCA** O **ANTRACITA**

3 tiroirs  
 3 cajones

H. 89.5



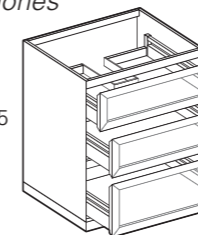
	FAÇADES FRÉNTES	STRUCTURE ESTRUCTURA		#1	#2	#3	#4	#5
		BLANCHE BLANCA	ANTHRACITE ANTRACITA					
Single Individual	#A	CA82L365	CA82L365A	1.916	2.093	1.997	2.185	2.192
	#B	CB82L365	CB82L365A	2.095	2.274	2.179	2.368	2.373
Gauche Izda	#A	CA8SL365	CA8SL365A	1.761	1.852	1.798	1.925	1.929
	#B	CB8SL365	CB8SL365A	1.942	2.034	1.979	2.104	2.112
Droite Drcha	#A	CA8DL365	CA8DL365A	1.761	1.852	1.798	1.925	1.929
	#B	CB8DL365	CB8DL365A	1.942	2.034	1.979	2.104	2.112
Central Central	#A	CA80L365	CA80L365A	1.670	1.670	1.670	1.670	1.670
	#B	CB80L365	CB80L365A	1.852	1.852	1.852	1.852	1.852

► **CADRE EN ALUMINIUM NOIR OU INOX (À INDIQUER)**  
**MARCO DE ALUMINIO NEGRO O INOX (DEBE ESPECIFICARSE)**

**L 70** - STRUCTURE **BLANCHE** OU **ANTHRACITE** / ESTRUCTURA **BLANCA** O **ANTRACITA**

3 tiroirs  
 3 cajones

H. 89.5



	FAÇADES FRÉNTES	STRUCTURE ESTRUCTURA		#1	#2	#3	#4	#5
		BLANCHE BLANCA	ANTHRACITE ANTRACITA					
Single Individual	#A	CA82L375	CA82L375A	2.025	2.205	2.104	2.300	2.306
	#B	CB82L375	CB82L375A	2.211	2.389	2.291	2.484	2.491
Gauche Izda	#A	CA8SL375	CA8SL375A	1.873	1.964	1.906	2.038	2.044
	#B	CB8SL375	CB8SL375A	2.057	2.150	2.091	2.224	2.227
Droite Drcha	#A	CA8DL375	CA8DL375A	1.873	1.964	1.906	2.038	2.044
	#B	CB8DL375	CB8DL375A	2.057	2.150	2.091	2.224	2.227
Central Central	#A	CA80L375	CA80L375A	1.791	1.791	1.791	1.791	1.791
	#B	CB80L375	CB80L375A	1.973	1.973	1.973	1.973	1.973

► **CADRE EN ALUMINIUM NOIR OU INOX (À INDIQUER)**  
**MARCO DE ALUMINIO NEGRO O INOX (DEBE ESPECIFICARSE)**

#A | Verre Dépoli Laqué / Cristal Acidado Lacado  
 Verre Brillant Laqué / Cristal Brillo Lacado

#B | Verre Grigio STOP-SOL / Cristal Grigio STOP-SOL  
 Verre Grigio dépoli / Cristal Grigio Acidado

#1 | Laqué Mat  
 Lacado Opaco

#2 | Laqué Brillant / Lacado Brillo  
 Metal Color - Laqué Mat / Lacado Opaco

#3 | Unicolor HPL

#4 | Essences  
 Esencias

#5 | Ecomalta

**N.B.:** SI L'ÉVACUATION EST DÉCENTRÉE À GAUCHE OU À DROITE (MINIMUM POSSIBLE 15 CM DE L'EXTÉRIEUR)  
**N.B.:** SI EL DESAGÜE ESTÁ DESCENTRADO A IZDA O DCHA (MÍNIMO POSIBLE 15 CM DESDE EXTERIOR)  
**MAJOR./INCR. + € 65 code/código MGSPCOL**

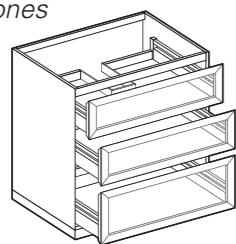
**N.B. - POUR LES SPÉCIFICATIONS CONCERNANT GORGE ET SOCLE, voir page 06-07**  
**NOTA - PARA LAS ESPECIFICACIONES DE UÑERO Y ZÓCALO, véase la pág. 06-07**

**POUR LES FILEURS voir page 253**  
**REGLETAS DE COMPENSACIÓN, consulte la pág. 253**

**BASES PORTE-LAVABO AU SOL H.83.5+6 (Socle)**  
**BASES LAVABOS A SUELO H.83.5+6 (Zócalo)**
**P.50**
**L 80 - STRUCTURE BLANCHE OU ANTHRACITE / ESTRUCTURA BLANCA O ANTRACITA**

 3 tiroirs  
 3 cajones

H. 89.5



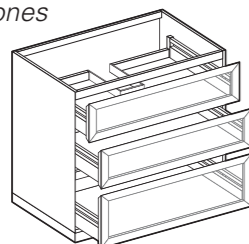
	FAÇADES FRÉNTES	STRUCTURE ESTRUCTURA		#1	#2	#3	#4	#5
		BLANCHE BLANCA	ANTHRACITE ANTRACITA					
Single Individual	#A	CA82L385	CA82L385A	2.121	2.300	2.198	2.397	2.404
	#B	CB82L385	CB82L385A	2.307	2.487	2.384	2.584	2.592
Gauche Izda	#A	CA8SL385	CA8SL385A	1.968	2.058	1.998	2.136	2.141
	#B	CB8SL385	CB8SL385A	2.155	2.247	2.185	2.324	2.329
Droite Drcha	#A	CA8DL385	CA8DL385A	1.968	2.058	1.998	2.136	2.141
	#B	CB8DL385	CB8DL385A	2.155	2.247	2.185	2.324	2.329
Central Central	#A	CA80L385	CA80L385A	1.892	1.892	1.892	1.892	1.892
	#B	CB80L385	CB80L385A	2.078	2.078	2.078	2.078	2.078

► **CADRE EN ALUMINIUM NOIR OU INOX (À INDIQUER)**  
**MARCO DE ALUMINIO NEGRO O INOX (DEBE ESPECIFICARSE)**

**L 90 - STRUCTURE BLANCHE OU ANTHRACITE / ESTRUCTURA BLANCA O ANTRACITA**

 3 tiroirs  
 3 cajones

H. 89.5



	FAÇADES FRÉNTES	STRUCTURE ESTRUCTURA		#1	#2	#3	#4	#5
		BLANCHE BLANCA	ANTHRACITE ANTRACITA					
Single Individual	#A	CA82L395	CA82L395A	2.221	2.401	2.294	2.500	2.508
	#B	CB82L395	CB82L395A	2.411	2.591	2.484	2.691	2.698
Gauche Izda	#A	CA8SL395	CA8SL395A	2.069	2.161	2.095	2.240	2.246
	#B	CB8SL395	CB8SL395A	2.259	2.350	2.286	2.430	2.436
Droite Drcha	#A	CA8DL395	CA8DL395A	2.069	2.161	2.095	2.240	2.246
	#B	CB8DL395	CB8DL395A	2.259	2.350	2.286	2.430	2.436
Central Central	#A	CA80L395	CA80L395A	1.998	1.998	1.998	1.998	1.998
	#B	CB80L395	CB80L395A	2.188	2.188	2.188	2.188	2.188

► **CADRE EN ALUMINIUM NOIR OU INOX (À INDIQUER)**  
**MARCO DE ALUMINIO NEGRO O INOX (DEBE ESPECIFICARSE)**

#A | Verre Dépoli Laqué / Cristal Acidado Lacado  
 Verre Brillant Laqué / Cristal Brillo Lacado

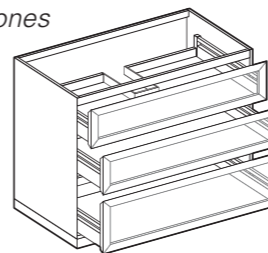
#B | Verre Grigio STOP-SOL / Cristal Grigio STOP-SOL  
 Verre Grigio dépoli / Cristal Grigio Acidado

#1 | Laqué Mat / Lacado Opaco  
 #2 | Laqué Brillant / Lacado Brillo  
 Metal Color - Laqué Mat / Lacado Opaco  
 #3 | Unicolor HPL  
 #4 | Essences / Esencias  
 #5 | Ecomalta

**BASES PORTE-LAVABO AU SOL H.83.5+6 (Socle)**  
**BASES LAVABOS A SUELO H.83.5+6 (Zócalo)**
**P.50**
**L 105 - STRUCTURE BLANCHE OU ANTHRACITE / ESTRUCTURA BLANCA O ANTRACITA**

 3 tiroirs  
 3 cajones

H. 89.5



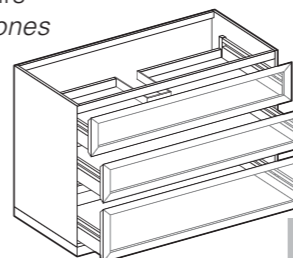
	FAÇADES FRÉNTES	STRUCTURE ESTRUCTURA		#1	#2	#3	#4	#5
		BLANCHE BLANCA	ANTHRACITE ANTRACITA					
Single Individual	#A	CA82L3105	CA82L3105A	2.397	2.576	2.464	2.680	2.690
	#B	CB82L3105	CB82L3105A	2.591	2.771	2.659	2.874	2.884
Gauche Izda	#A	CA8SL3105	CA8SL3105A	2.244	2.336	2.266	2.418	2.424
	#B	CB8SL3105	CB8SL3105A	2.438	2.530	2.461	2.614	2.620
Droite Drcha	#A	CA8DL3105	CA8DL3105A	2.244	2.336	2.266	2.418	2.424
	#B	CB8DL3105	CB8DL3105A	2.438	2.530	2.461	2.614	2.620
Central Central	#A	CA80L3105	CA80L3105A	2.185	2.185	2.185	2.185	2.185
	#B	CB80L3105	CB80L3105A	2.379	2.379	2.379	2.379	2.379

► **CADRE EN ALUMINIUM NOIR OU INOX (À INDIQUER)**  
**MARCO DE ALUMINIO NEGRO O INOX (DEBE ESPECIFICARSE)**

**L 120 - STRUCTURE BLANCHE OU ANTHRACITE / ESTRUCTURA BLANCA O ANTRACITA**

 3 tiroirs  
 3 cajones

H. 89.5



	FAÇADES FRÉNTES	STRUCTURE ESTRUCTURA		#1	#2	#3	#4	#5
		BLANCHE BLANCA	ANTHRACITE ANTRACITA					
Single Individual	#A	CA82L3125	CA82L3125A	2.523	2.704	2.587	2.810	2.821
	#B	CB82L3125	CB82L3125A	2.722	2.902	2.785	3.009	3.019
Gauche Izda	#A	CA8SL3125	CA8SL3125A	2.370	2.463	2.388	2.549	2.559
	#B	CB8SL3125	CB8SL3125A	2.568	2.661	2.586	2.748	2.755
Droite Drcha	#A	CA8DL3125	CA8DL3125A	2.370	2.463	2.388	2.549	2.559
	#B	CB8DL3125	CB8DL3125A	2.568	2.661	2.586	2.748	2.755
Central Central	#A	CA80L3125	CA80L3125A	2.323	2.323	2.323	2.323	2.323
	#B	CB80L3125	CB80L3125A	2.521	2.521	2.521	2.521	2.521

► **CADRE EN ALUMINIUM NOIR OU INOX (À INDIQUER)**  
**MARCO DE ALUMINIO NEGRO O INOX (DEBE ESPECIFICARSE)**

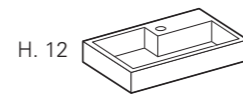
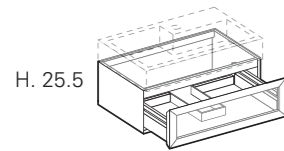
👁️ **N.B.:** SI L'ÉVACUATION EST DÉCENTRÉE À GAUCHE OU À DROITE (MINIMUM POSSIBLE 15 CM DE L'EXTÉRIEUR)  
**N.B.:** SI EL DESAGÜE ESTÁ DESCENTRADO A IZDA O DCHA (MÍNIMO POSIBLE 15 CM DESDE EXTERIOR)  
**MAJOR./INCR. + € 65 code/código MGSPCOL**

👁️ **N.B. - POUR LES SPÉCIFICATIONS CONCERNANT GORGE ET SOCLE, voir page 06-07**  
**NOTA - PARA LAS ESPECIFICACIONES DE UÑERO Y ZÓCALO, véase la pág. 06-07**

⚠️ **POUR LES FILEURS voir page 253**  
**REGLETAS DE COMPENSACIÓN, consulte la pág. 253**



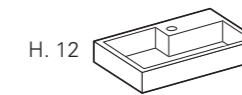
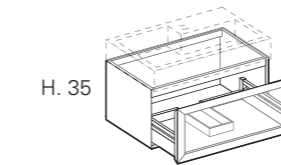
**MONOBLOC "CUBIK" H.25.5+12**  
**MONOBLOQUE "CUBIK" H.25.5+12**
**P.36**
**L 70 - STRUCTURE BLANCHE OU ANTHRACITE / ESTRUCTURA BLANCA O ANTRACITA**

 1 tiroir  
 1 cajón

**AQUATEK**
**LAVK7** **704**

FAÇADE FRÉNTÉ	STRUCTURE ESTRUCTURA		#1	#2	#3	#4	#5
	BLANCHE BLANCA	ANTHRACITE ANTRACITA					
#A	CA2M173	CA2M173A	772	812	868	851	860
#B	CB2M173	CB2M173A	832	874	927	913	920

► **CADRE EN ALUMINIUM NOIR OU INOX (À INDIQUER)**  
**MARCO DE ALUMINIO NEGRO O INOX (DEBE ESPECIFICARSE)**

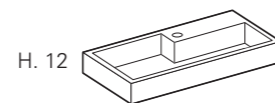
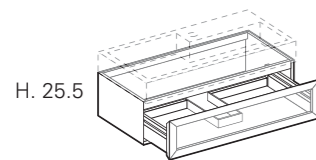
**MONOBLOC "CUBIK" H.35+12**  
**MONOBLOQUE "CUBIK" H.35+12**
**P.36**
**L 70 - STRUCTURE BLANCHE OU ANTHRACITE / ESTRUCTURA BLANCA O ANTRACITA**

 1 tiroir  
 1 cajón

**AQUATEK**
**LAVK7** **704**

FAÇADE FRÉNTÉ	STRUCTURE ESTRUCTURA		#1	#2	#3	#4	#5
	BLANCHE BLANCA	ANTHRACITE ANTRACITA					
#A	CA3M173	CA3M173A	834	889	919	902	943
#B	CB3M173	CB3M173A	897	953	982	965	1.006

► **CADRE EN ALUMINIUM NOIR OU INOX (À INDIQUER)**  
**MARCO DE ALUMINIO NEGRO O INOX (DEBE ESPECIFICARSE)**

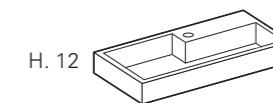
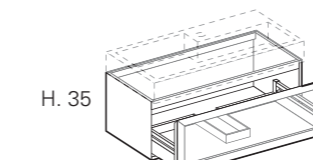
**L 90 - STRUCTURE BLANCHE OU ANTHRACITE / ESTRUCTURA BLANCA O ANTRACITA**

 1 tiroir  
 1 cajón

**AQUATEK**
**LAVK9** **906**

FAÇADE FRÉNTÉ	STRUCTURE ESTRUCTURA		#1	#2	#3	#4	#5
	BLANCHE BLANCA	ANTHRACITE ANTRACITA					
#A	CA2M193	CA2M193A	849	890	940	930	940
#B	CB2M193	CB2M193A	913	954	1.002	994	1.002

► **CADRE EN ALUMINIUM NOIR OU INOX (À INDIQUER)**  
**MARCO DE ALUMINIO NEGRO O INOX (DEBE ESPECIFICARSE)**

**L 90 - STRUCTURE BLANCHE OU ANTHRACITE / ESTRUCTURA BLANCA O ANTRACITA**

 1 tiroir  
 1 cajón

**AQUATEK**
**LAVK9** **906**

FAÇADE FRÉNTÉ	STRUCTURE ESTRUCTURA		#1	#2	#3	#4	#5
	BLANCHE BLANCA	ANTHRACITE ANTRACITA					
#A	CA3M193	CA3M193A	919	976	1.000	988	1.029
#B	CB3M193	CB3M193A	985	1.040	1.065	1.055	1.094

► **CADRE EN ALUMINIUM NOIR OU INOX (À INDIQUER)**  
**MARCO DE ALUMINIO NEGRO O INOX (DEBE ESPECIFICARSE)**

#A | Verre Dépoli Laqué / Cristal Acidado Lacado  
 Verre Brillant Laqué / Cristal Brillo Lacado

#B | Verre Grigio STOP-SOL / Cristal Grigio STOP-SOL  
 Verre Grigio dépoli / Cristal Grigio Acidado

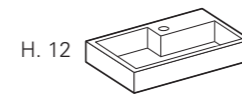
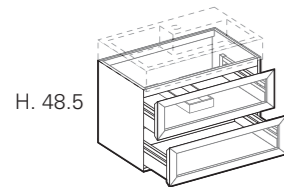


**N.B. - POUR LES SPÉCIFICATIONS CONCERNANT GORGE, voir page 06-07**  
**NOTA - PARA LAS ESPECIFICACIONES DE UÑERO, véase la pág. 06-07**

#1 | Laqué Mat / Lacado Opaco  
 #2 | Laqué Brillant / Lacado Brillo  
 Metal Color - Laqué Mat / Lacado Opaco  
 #3 | Unicolor HPL  
 #4 | Essences / Esencias  
 #5 | Ecomalta



**MONOBLOC "CUBIK" H.48.5+12**  
**MONOBLOQUE "CUBIK" H.48.5+12**
**P.36**
**L 70 - STRUCTURE BLANCHE OU ANTHRACITE / ESTRUCTURA BLANCA O ANTRACITA**

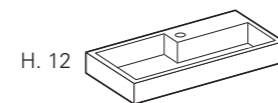
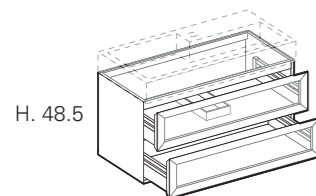
 2 tiroirs  
 2 cajones

**AQUATEK**
**LAVK7 704**


H. 48.5

FAÇADES FRONTES	STRUCTURE ESTRUCTURA		#1	#2	#3	#4	#5
	BLANCHE BLANCA	ANTHRACITE ANTRACITA					
#A	CA4M273	CA4M273A	1.255	1.332	1.328	1.353	1.376
#B	CB4M273	CB4M273A	1.378	1.454	1.451	1.475	1.497

► **CADRE EN ALUMINIUM NOIR OU INOX (À INDIQUER)**  
**MARCO DE ALUMINIO NEGRO O INOX (DEBE ESPECIFICARSE)**

**L 90 - STRUCTURE BLANCHE OU ANTHRACITE / ESTRUCTURA BLANCA O ANTRACITA**

 2 tiroirs  
 2 cajones

**AQUATEK**
**LAVK9 906**


H. 48.5

FAÇADES FRONTES	STRUCTURE ESTRUCTURA		#1	#2	#3	#4	#5
	BLANCHE BLANCA	ANTHRACITE ANTRACITA					
#A	CA4M293	CA4M293A	1.386	1.464	1.453	1.485	1.509
#B	CB4M293	CB4M293A	1.511	1.589	1.578	1.609	1.635

► **CADRE EN ALUMINIUM NOIR OU INOX (À INDIQUER)**  
**MARCO DE ALUMINIO NEGRO O INOX (DEBE ESPECIFICARSE)**

#A | Verre Dépoli Laqué / Cristal Acidado Lacado  
 Verre Brillant Laqué / Cristal Brillo Lacado

#B | Verre Grigio STOP-SOL / Cristal Grigio STOP-SOL  
 Verre Grigio dépoli / Cristal Grigio Acidado

#1 | Laqué Mat  
 Lacado Opaco

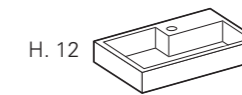
#2 | Laqué Brillant / Lacado Brillo  
 Metal Color - Laqué Mat / Lacado Opaco

#3 | Unicolor HPL

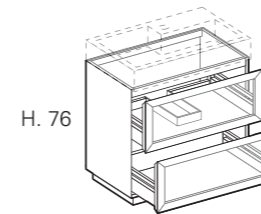
#4 | Essences  
 Esencias

#5 | Ecomalta

**MONOBLOC "CUBIK" H.70+6 (Socle) +12**  
**MONOBLOQUE "CUBIK" H.70+6 (Zócalo) +12**
**P.36**
**L 70 - STRUCTURE BLANCHE OU ANTHRACITE / ESTRUCTURA BLANCA O ANTRACITA**

 2 tiroirs  
 2 cajones

**AQUATEK**

Île (4 cotés finis) Isla (4 lados acabados)	<b>LAVK7B</b>	<b>871</b>
Contre mur (3 cotés finis) Pared (3 lados acabados)	<b>LAVK7</b>	<b>704</b>



H. 76

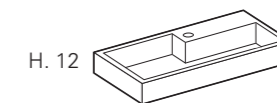
FAÇADES FRONTES	STRUCTURE ESTRUCTURA		#1	#2	#3	#4	#5
	BLANCHE BLANCA	ANTHRACITE ANTRACITA					
#A	CA7M273I	CA7M273IA	1.802	2.093	2.056	2.261	2.283
#B	CB7M273I	CB7M273IA	1.927	2.219	2.181	2.388	2.409
#A	CA7M273P	CA7M273PA	1.544	1.686	1.604	1.768	1.824
#B	CB7M273P	CB7M273PA	1.670	1.812	1.729	1.893	1.951

 Île  
 Isla

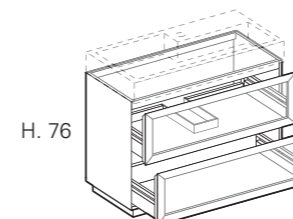
 Contre mur  
 Pared

► **CADRE EN ALUMINIUM NOIR OU INOX (À INDIQUER)**  
**MARCO DE ALUMINIO NEGRO O INOX (DEBE ESPECIFICARSE)**

**L 90 - STRUCTURE BLANCHE OU ANTHRACITE / ESTRUCTURA BLANCA O ANTRACITA**

 2 tiroirs  
 2 cajones

**AQUATEK**

Île (4 cotés finis) Isla (4 lados acabados)	<b>LAVK9B</b>	<b>1.044</b>
Contre mur (3 cotés finis) Pared (3 lados acabados)	<b>LAVK9</b>	<b>906</b>



H. 76

FAÇADES FRONTES	STRUCTURE ESTRUCTURA		#1	#2	#3	#4	#5
	BLANCHE BLANCA	ANTHRACITE ANTRACITA					
#A	CA7M293I	CA7M293IA	2.030	2.357	2.286	2.565	2.568
#B	CB7M293I	CB7M293IA	2.160	2.487	2.416	2.696	2.698
#A	CA7M293P	CA7M293PA	1.709	1.851	1.765	1.952	2.009
#B	CB7M293P	CB7M293PA	1.839	1.981	1.894	2.082	2.140

 Île  
 Isla

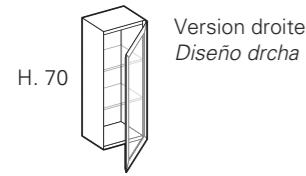
 Contre mur  
 Pared

► **CADRE EN ALUMINIUM NOIR OU INOX (À INDIQUER)**  
**MARCO DE ALUMINIO NEGRO O INOX (DEBE ESPECIFICARSE)**



**N.B. - POUR LES SPÉCIFICATIONS CONCERNANT GORGE ET SOCLE, voir page 06-07**  
**NOTA - PARA LAS ESPECIFICACIONES DE UÑERO Y ZÓCALO, véase la pág. 06-07**

**MEUBLES HAUTS H. 70**  
**MÓDULOS ALTOS H. 70**
**P.20**
**L 25 - STRUCTURE BLANCHE OU ANTHRACITE / ESTRUCTURA BLANCA O ANTRACITA**

 1 porte Droite / Gauche et 2 tablettes internes en verre  
 1 puerta Drcha - Izda y 2 baldas internas de cristal

**NON SUPERPOSABLE**  
**NO SUPERPONIBLE**

	Single Individual	STRUCTURE ESTRUCTURA		#1	#2	#3	#4	#5
		FAÇADE FRÉNTÉ	BLANCHE BLANCA					
<b>D</b>	#A	CA7PA22D	CA7PA22AD	653	737	822	849	819
<i>Drcha</i>	#B	CB7PA22D	CB7PA22AD	716	798	883	911	880
<b>G</b>	#A	CA7PA22S	CA7PA22AS	653	737	822	849	819
<i>Izda</i>	#B	CB7PA22S	CB7PA22AS	716	798	883	911	880

► **CADRE EN ALUMINIUM NOIR OU INOX (À INDIQUER)**  
**MARCO DE ALUMINIO NEGRO O INOX (DEBE ESPECIFICARSE)**

**L 35 - STRUCTURE BLANCHE OU ANTHRACITE / ESTRUCTURA BLANCA O ANTRACITA**

 1 porte Droite / Gauche et 2 tablettes internes en verre  
 1 puerta Drcha - Izda y 2 baldas internas de cristal

**NON SUPERPOSABLE**  
**NO SUPERPONIBLE**

	Single Individual	STRUCTURE ESTRUCTURA		#1	#2	#3	#4	#5
		FAÇADE FRÉNTÉ	BLANCHE BLANCA					
<b>D</b>	#A	CA7PA32D	CA7PA32AD	717	804	881	906	890
<i>Drcha</i>	#B	CB7PA32D	CB7PA32AD	782	869	946	969	955
<b>G</b>	#A	CA7PA32S	CA7PA32AS	717	804	881	906	890
<i>Izda</i>	#B	CB7PA32S	CB7PA32AS	782	869	946	969	955

► **CADRE EN ALUMINIUM NOIR OU INOX (À INDIQUER)**  
**MARCO DE ALUMINIO NEGRO O INOX (DEBE ESPECIFICARSE)**

#A | Verre Dépoli Laqué / Cristal Acidado Lacado  
 Verre Brillant Laqué / Cristal Brillo Lacado

#B | Verre Grigio STOP-SOL / Cristal Grigio STOP-SOL  
 Verre Grigio dépoli / Cristal Grigio Acidado

#1 | Laqué Mat / Lacado Opaco  
 #2 | Laqué Brillant / Lacado Brillo  
 Metal Color - Laqué Mat / Lacado Opaco

#3 | Unicolor HPL

#4 | Essences / Esencias

#5 | Ecomalta

**MEUBLES HAUTS H. 70**  
**MÓDULOS ALTOS H. 70**
**P.20**
**L 45 - STRUCTURE BLANCHE OU ANTHRACITE / ESTRUCTURA BLANCA O ANTRACITA**

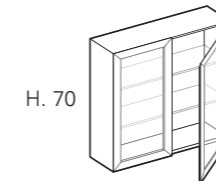
 1 porte Droite / Gauche et 2 tablettes internes en verre  
 1 puerta Drcha - Izda y 2 baldas internas de cristal

**NON SUPERPOSABLE**  
**NO SUPERPONIBLE**

	Single Individual	STRUCTURE ESTRUCTURA		#1	#2	#3	#4	#5
		FAÇADE FRÉNTÉ	BLANCHE BLANCA					
<b>D</b>	#A	CA7PA42D	CA7PA42AD	746	837	915	926	1.035
<i>Drcha</i>	#B	CB7PA42D	CB7PA42AD	809	902	979	988	1.106
<b>G</b>	#A	CA7PA42S	CA7PA42AS	746	837	915	926	1.035
<i>Izda</i>	#B	CB7PA42S	CB7PA42AS	809	902	979	988	1.106

► **CADRE EN ALUMINIUM NOIR OU INOX (À INDIQUER)**  
**MARCO DE ALUMINIO NEGRO O INOX (DEBE ESPECIFICARSE)**

**L 70 - STRUCTURE BLANCHE OU ANTHRACITE / ESTRUCTURA BLANCA O ANTRACITA**

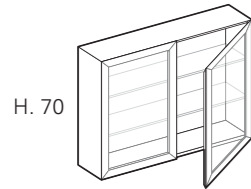
 2 portes et 2 tablettes internes en verre  
 2 puertas y 2 baldas internas de cristal

**NON SUPERPOSABLE**  
**NO SUPERPONIBLE**

	Single Individual	STRUCTURE ESTRUCTURA		#1	#2	#3	#4	#5
		FAÇADES FRÉNTES	BLANCHE BLANCA					
#A		CA7PA72	CA7PA72A	1.202	1.306	1.368	1.362	1.401
#B		CB7PA72	CB7PA72A	1.329	1.433	1.496	1.490	1.529

► **CADRE EN ALUMINIUM NOIR OU INOX (À INDIQUER)**  
**MARCO DE ALUMINIO NEGRO O INOX (DEBE ESPECIFICARSE)**

! POUR LES FILEURS voir page 253  
 REGLETAS DE COMPENSACIÓN, consulte la pág. 253

**MEUBLES HAUTS H. 70**  
**MÓDULOS ALTOS H. 70**
**P.20**
**L 90 - STRUCTURE BLANCHE OU ANTHRACITE / ESTRUCTURA BLANCA O ANTRACITA**

 2 portes et 2 tablettes internes en verre  
 2 puertas y 2 baldas internas de cristal

**NON SUPERPOSABLE**  
**NO SUPERPONIBLE**

 Single  
 Individual

**STRUCTURE**  
**ESTRUCTURA**

FAÇADES FRONTES	STRUCTURE ESTRUCTURA		#1	#2	#3	#4	#5
	BLANCHE BLANCA	ANTHRACITE ANTRACITA					
#A	CA7PA92	CA7PA92A	1.357	1.471	1.529	1.527	1.753
#B	CB7PA92	CB7PA92A	1.491	1.603	1.663	1.661	1.901

► **CADRE EN ALUMINIUM NOIR OU INOX (À INDIQUER)**  
**MARCO DE ALUMINIO NEGRO O INOX (DEBE ESPECIFICARSE)**

#A | Verre Dépoli Laqué / Cristal Acidado Lacado  
 Verre Brillant Laqué / Cristal Brillo Lacado

#B | Verre Grigio STOP-SOL / Cristal Grigio STOP-SOL  
 Verre Grigio dépoli / Cristal Grigio Acidado



POUR LES FILEURS voir page 253  
 REGLITAS DE COMPENSACIÓN, consulte la pág. 253

#1 | Laqué Mat  
 Lacado Opaco

#2 | Laqué Brillant / Lacado Brillo  
 Metal Color - Laqué Mat / Lacado Opaco

#3 | Unicolor HPL

#4 | Essences  
 Esencias

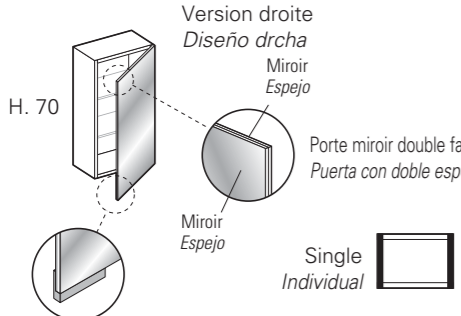
#5 | Ecomalta

**ÉLÉMENT HAUT AVEC MIROIR DOUBLE FACE H. 70**  
**MÓDULOS ALTOS CON ESPEJO A DOS CARAS H. 70**

P.20

**L 35 - STRUCTURE BLANCHE OU ANTHRACITE / ESTRUCTURA BLANCA O ANTRACITA**

1 porte miroir Droite / Gauche et 2 tablettes internes en verre  
 1 puerta con espejo Drcha - Izda y 2 baldas internas de cristal

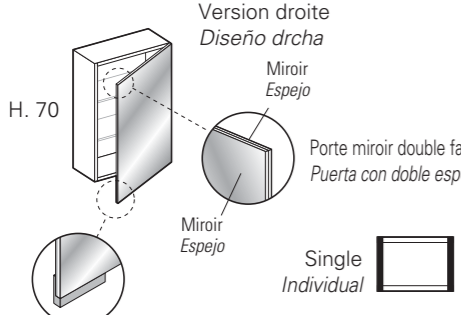


Single Individual	STRUCTURE ESTRUCTURA		#1	#2	#3	#4	#5
	BLANCHE BLANCA	ANTHRACITE ANTRACITA					
<b>D / Drcha</b>	<b>C7PS32D</b>	<b>C7PS32AD</b>	<b>439</b>	<b>489</b>	<b>480</b>	<b>614</b>	<b>638</b>
<b>G / Izda</b>	<b>C7PS32S</b>	<b>C7PS32AS</b>	<b>439</b>	<b>489</b>	<b>480</b>	<b>614</b>	<b>638</b>

**NON SUPERPOSABLE**  
NO SUPERPONIBLE

**L 45 - STRUCTURE BLANCHE OU ANTHRACITE / ESTRUCTURA BLANCA O ANTRACITA**

1 porte miroir Droite / Gauche et 2 tablettes internes en verre  
 1 puerta con espejo Drcha - Izda y 2 baldas internas de cristal



Single Individual	STRUCTURE ESTRUCTURA		#1	#2	#3	#4	#5
	BLANCHE BLANCA	ANTHRACITE ANTRACITA					
<b>D / Drcha</b>	<b>C7PS42D</b>	<b>C7PS42AD</b>	<b>482</b>	<b>536</b>	<b>530</b>	<b>645</b>	<b>687</b>
<b>G / Izda</b>	<b>C7PS42S</b>	<b>C7PS42AS</b>	<b>482</b>	<b>536</b>	<b>530</b>	<b>645</b>	<b>687</b>

**NON SUPERPOSABLE**  
NO SUPERPONIBLE

**NOTEZ BIEN - POUR EVENTUELS SPOTS, PRISES ET INTERRUPTEURS VOIR "UNIVERSALE"**  
**NOTA: LOS APLIQUES, ENCHUFES E INTERRUPTORES los encontráis en la tarifa "UNIVERSALE"**

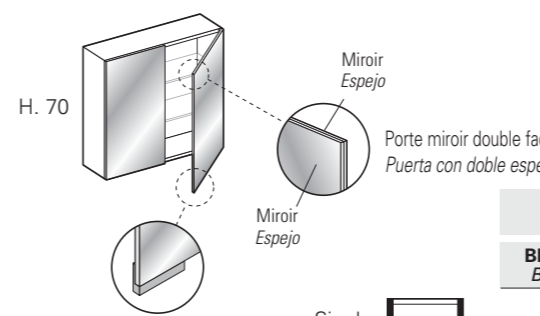
#1 Laqué Mat / Lacado Opaco | #2 Laqué Brillant / Lacado Brillo / Metal Color - Laqué Mat / Lacado Opaco | #3 Unicolor HPL | #4 Essences / Esencias | #5 Ecomalta

**ÉLÉMENT HAUT AVEC MIROIR DOUBLE FACE H. 70**  
**MÓDULOS ALTOS CON ESPEJO A DOS CARAS H. 70**

P.20

**L 70 - STRUCTURE BLANCHE OU ANTHRACITE / ESTRUCTURA BLANCA O ANTRACITA**

2 portes miroir et 2 tablettes internes en verre  
 2 puertas con espejo y 2 baldas internas de cristal

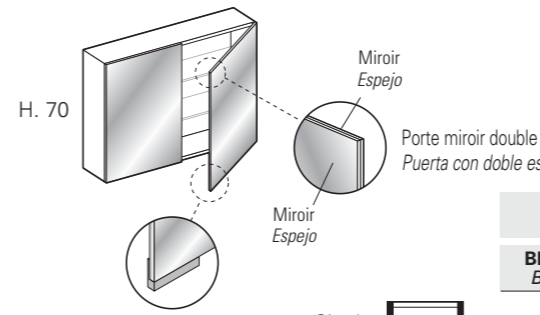


Single Individual	STRUCTURE ESTRUCTURA		#1	#2	#3	#4	#5
	BLANCHE BLANCA	ANTHRACITE ANTRACITA					
	<b>C7PS72</b>	<b>C7PS72A</b>	<b>687</b>	<b>755</b>	<b>726</b>	<b>888</b>	<b>913</b>

**NON SUPERPOSABLE**  
NO SUPERPONIBLE

**L 90 - STRUCTURE BLANCHE OU ANTHRACITE / ESTRUCTURA BLANCA O ANTRACITA**

2 portes miroir et 2 tablettes internes en verre  
 2 puertas con espejo y 2 baldas internas de cristal



Single Individual	STRUCTURE ESTRUCTURA		#1	#2	#3	#4	#5
	BLANCHE BLANCA	ANTHRACITE ANTRACITA					
	<b>C7PS92</b>	<b>C7PS92A</b>	<b>772</b>	<b>848</b>	<b>814</b>	<b>1.001</b>	<b>1.012</b>

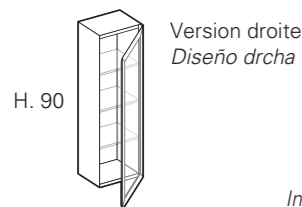
**NON SUPERPOSABLE**  
NO SUPERPONIBLE

**NOTEZ BIEN - POUR EVENTUELS SPOTS, PRISES ET INTERRUPTEURS VOIR "UNIVERSALE"**  
**NOTA: LOS APLIQUES, ENCHUFES E INTERRUPTORES los encontráis en la tarifa "UNIVERSALE"**

#1 Laqué Mat / Lacado Opaco | #2 Laqué Brillant / Lacado Brillo / Metal Color - Laqué Mat / Lacado Opaco | #3 Unicolor HPL | #4 Essences / Esencias | #5 Ecomalta



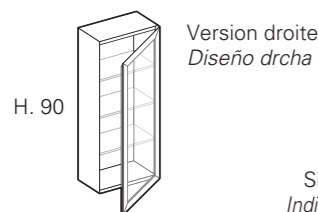
**MEUBLES HAUTS H. 90**  
**MÓDULOS ALTOS H. 90**
**P.20**
**L 25 - STRUCTURE BLANCHE OU ANTHRACITE / ESTRUCTURA BLANCA O ANTRACITA**

 1 porte Droite / Gauche et 3 tablettes internes en verre  
 1 puerta Drcha - Izda y 3 baldas internas de cristal

**NON SUPERPOSABLE**  
**NO SUPERPONIBLE**

	Single Individual	STRUCTURE ESTRUCTURA		#1	#2	#3	#4	#5
		FAÇADE FRÉNTÉ	BLANCHE BLANCA					
<b>D</b>	#A	CA9PA22D	CA9PA22AD	744	848	963	972	937
	Drcha #B	CB9PA22D	CB9PA22AD	808	913	1.027	1.037	1.000
<b>G</b>	#A	CA9PA22S	CA9PA22AS	744	848	963	972	937
	Izda #B	CB9PA22S	CB9PA22AS	808	913	1.027	1.037	1.000

► **CADRE EN ALUMINIUM NOIR OU INOX (À INDIQUER)**  
**MARCO DE ALUMINIO NEGRO O INOX (DEBE ESPECIFICARSE)**

**L 35 - STRUCTURE BLANCHE OU ANTHRACITE / ESTRUCTURA BLANCA O ANTRACITA**

 1 porte Droite / Gauche et 3 tablettes internes en verre  
 1 puerta Drcha - Izda y 3 baldas internas de cristal

**NON SUPERPOSABLE**  
**NO SUPERPONIBLE**

	Single Individual	STRUCTURE ESTRUCTURA		#1	#2	#3	#4	#5
		FAÇADE FRÉNTÉ	BLANCHE BLANCA					
<b>D</b>	#A	CA9PA32D	CA9PA32AD	817	926	1.034	1.038	1.019
	Drcha #B	CB9PA32D	CB9PA32AD	884	993	1.101	1.104	1.085
<b>G</b>	#A	CA9PA32S	CA9PA32AS	817	926	1.034	1.038	1.019
	Izda #B	CB9PA32S	CB9PA32AS	884	993	1.101	1.104	1.085

► **CADRE EN ALUMINIUM NOIR OU INOX (À INDIQUER)**  
**MARCO DE ALUMINIO NEGRO O INOX (DEBE ESPECIFICARSE)**

#A | Verre Dépoli Laqué / Cristal Acidado Lacado  
 Verre Brillant Laqué / Cristal Brillo Lacado

#B | Verre Grigio STOP-SOL / Cristal Grigio STOP-SOL  
 Verre Grigio dépoli / Cristal Grigio Acidado

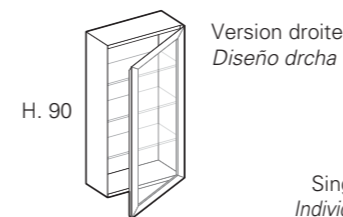
#1 | Laqué Mat / Lacado Opaco  
 #2 | Laqué Brillant / Lacado Brillo  
 Metal Color - Laqué Mat / Lacado Opaco

#3 | Unicolor HPL

#4 | Essences / Esencias

#5 | Ecomalta

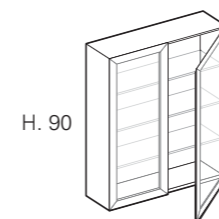
**MEUBLES HAUTS H. 90**  
**MÓDULOS ALTOS H. 90**
**P.20**
**L 45 - STRUCTURE BLANCHE OU ANTHRACITE / ESTRUCTURA BLANCA O ANTRACITA**

 1 porte Droite / Gauche et 3 tablettes internes en verre  
 1 puerta Drcha - Izda y 3 baldas internas de cristal

**NON SUPERPOSABLE**  
**NO SUPERPONIBLE**

	Single Individual	STRUCTURE ESTRUCTURA		#1	#2	#3	#4	#5
		FAÇADE FRÉNTÉ	BLANCHE BLANCA					
<b>D</b>	#A	CA9PA42D	CA9PA42AD	849	961	1.070	1.060	1.058
	Drcha #B	CB9PA42D	CB9PA42AD	915	1.028	1.134	1.125	1.124
<b>G</b>	#A	CA9PA42S	CA9PA42AS	849	961	1.070	1.060	1.058
	Izda #B	CB9PA42S	CB9PA42AS	915	1.028	1.134	1.125	1.124

► **CADRE EN ALUMINIUM NOIR OU INOX (À INDIQUER)**  
**MARCO DE ALUMINIO NEGRO O INOX (DEBE ESPECIFICARSE)**

**L 70 - STRUCTURE BLANCHE OU ANTHRACITE / ESTRUCTURA BLANCA O ANTRACITA**

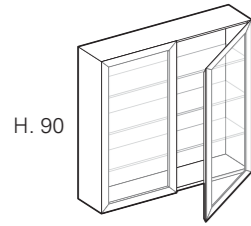
 2 portes et 3 tablettes internes en verre  
 2 puertas y 3 baldas internas de cristal

**NON SUPERPOSABLE**  
**NO SUPERPONIBLE**

	Single Individual	STRUCTURE ESTRUCTURA		#1	#2	#3	#4	#5
		FAÇADES FRÉNTES	BLANCHE BLANCA					
<b>D</b>	#A	CA9PA72	CA9PA72A	1.365	1.488	1.583	1.556	1.590
	#B	CB9PA72	CB9PA72A	1.497	1.621	1.715	1.688	1.723

► **CADRE EN ALUMINIUM NOIR OU INOX (À INDIQUER)**  
**MARCO DE ALUMINIO NEGRO O INOX (DEBE ESPECIFICARSE)**

! POUR LES FILEURS voir page 253  
 REGLETAS DE COMPENSACIÓN, consulte la pág. 253

**MEUBLES HAUTS H. 90**  
**MÓDULOS ALTOS H. 90**
**P.20**
**L 90 - STRUCTURE BLANCHE OU ANTHRACITE / ESTRUCTURA BLANCA O ANTRACITA**

 2 portes et 3 tablettes internes en verre  
 2 puertas y 3 baldas internas de cristal


H. 90

 Single  
 Individual

**STRUCTURE**  
**ESTRUCTURA**
**NON SUPERPOSABLE**  
**NO SUPERPONIBLE**

FAÇADES FRENTE	STRUCTURE ESTRUCTURA		#1	#2	#3	#4	#5
	BLANCHE BLANCA	ANTHRACITE ANTRACITA					
#A	CA9PA92	CA9PA92A	1.427	1.560	1.649	1.628	1.667
#B	CB9PA92	CB9PA92A	1.559	1.693	1.781	1.760	1.800

► **CADRE EN ALUMINIUM NOIR OU INOX (À INDIQUER)**  
**MARCO DE ALUMINIO NEGRO O INOX (DEBE ESPECIFICARSE)**

#A | Verre Dépoli Laqué / Cristal Acidado Lacado  
 Verre Brillant Laqué / Cristal Brillo Lacado

#B | Verre Grigio STOP-SOL / Cristal Grigio STOP-SOL  
 Verre Grigio dépoli / Cristal Grigio Acidado



POUR LES FILEURS voir page 253  
 REGLETAS DE COMPENSACIÓN, consulte la pág. 253

#1 | Laqué Mat  
 Lacado Opaco

#2 | Laqué Brillant / Lacado Brillo  
 Metal Color - Laqué Mat / Lacado Opaco

#3 | Unicolor HPL

#4 | Essences  
 Esencias

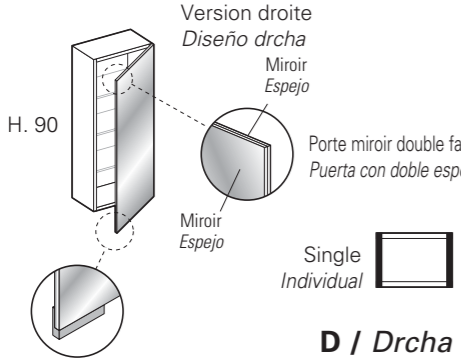
#5 | Ecomalta

**ÉLÉMENT HAUT AVEC MIROIR DOUBLE FACE H. 70**  
**MÓDULOS ALTOS CON ESPEJO A DOS CARAS H. 70**

P.20

**L 35 - STRUCTURE BLANCHE OU ANTHRACITE / ESTRUCTURA BLANCA O ANTRACITA**

1 porte miroir Droite / Gauche et 2 tablettes internes en verre  
 1 puerta con espejo Drcha - Izda y 2 baldas internas de cristal

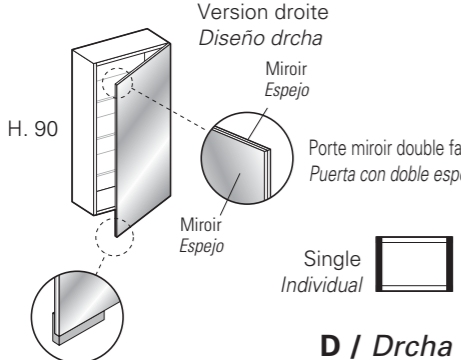


	STRUCTURE ESTRUCTURA		#1	#2	#3	#4	#5
	BLANCHE BLANCA	ANTHRACITE ANTRACITA					
Single Individual							
<b>D / Drcha</b>	<b>C9PS32D</b>	<b>C9PS32AD</b>	<b>520</b>	<b>579</b>	<b>592</b>	<b>733</b>	<b>742</b>
<b>G / Izda</b>	<b>C9PS32S</b>	<b>C9PS32AS</b>	<b>520</b>	<b>579</b>	<b>592</b>	<b>733</b>	<b>742</b>

**NON SUPERPOSABLE**  
NO SUPERPONIBLE

**L 45 - STRUCTURE BLANCHE OU ANTHRACITE / ESTRUCTURA BLANCA O ANTRACITA**

1 porte miroir Droite / Gauche et 2 tablettes internes en verre  
 1 puerta con espejo Drcha - Izda y 2 baldas internas de cristal



	STRUCTURE ESTRUCTURA		#1	#2	#3	#4	#5
	BLANCHE BLANCA	ANTHRACITE ANTRACITA					
Single Individual							
<b>D / Drcha</b>	<b>C9PS42D</b>	<b>C9PS42AD</b>	<b>570</b>	<b>633</b>	<b>651</b>	<b>772</b>	<b>799</b>
<b>G / Izda</b>	<b>C9PS42S</b>	<b>C9PS42AS</b>	<b>570</b>	<b>633</b>	<b>651</b>	<b>772</b>	<b>799</b>

**NON SUPERPOSABLE**  
NO SUPERPONIBLE



**NOTEZ BIEN - POUR EVENTUELS SPOTS, PRISES ET INTERRUPTEURS VOIR "UNIVERSALE"**  
**NOTA: LOS APLIQUES, ENCHUFES E INTERRUPTORES los encontráis en la tarifa "UNIVERSALE"**

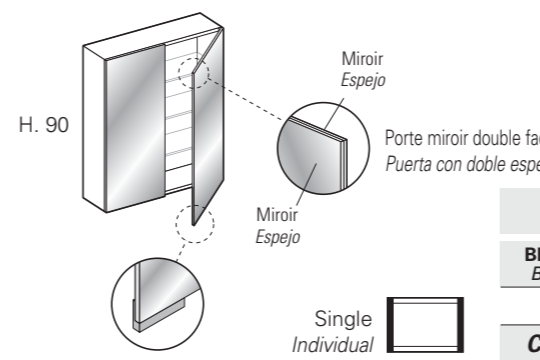
#1 | Laqué Mat / Lacado Opaco  
 #2 | Laqué Brillant / Lacado Brillo / Metal Color - Laqué Mat / Lacado Opaco  
 #3 | Unicolor HPL  
 #4 | Essences / Esencias  
 #5 | Ecomalta

**ÉLÉMENT HAUT AVEC MIROIR DOUBLE FACE H. 70**  
**MÓDULOS ALTOS CON ESPEJO A DOS CARAS H. 70**

P.20

**L 70 - STRUCTURE BLANCHE OU ANTHRACITE / ESTRUCTURA BLANCA O ANTRACITA**

2 portes miroir et 2 tablettes internes en verre  
 2 puertas con espejo y 2 baldas internas de cristal

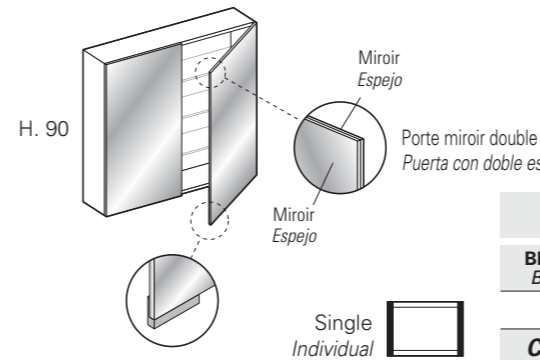


	STRUCTURE ESTRUCTURA		#1	#2	#3	#4	#5
	BLANCHE BLANCA	ANTHRACITE ANTRACITA					
Single Individual							
	<b>C9PS72</b>	<b>C9PS72A</b>	<b>817</b>	<b>891</b>	<b>888</b>	<b>1.057</b>	<b>1.065</b>

**NON SUPERPOSABLE**  
NO SUPERPONIBLE

**L 90 - STRUCTURE BLANCHE OU ANTHRACITE / ESTRUCTURA BLANCA O ANTRACITA**

2 portes miroir et 2 tablettes internes en verre  
 2 puertas con espejo y 2 baldas internas de cristal



	STRUCTURE ESTRUCTURA		#1	#2	#3	#4	#5
	BLANCHE BLANCA	ANTHRACITE ANTRACITA					
Single Individual							
	<b>C9PS92</b>	<b>C9PS92A</b>	<b>916</b>	<b>1.001</b>	<b>988</b>	<b>1.186</b>	<b>1.179</b>

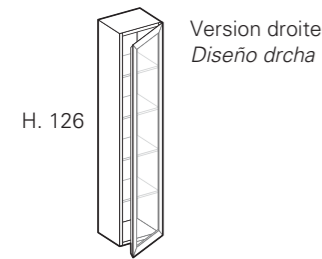
**NON SUPERPOSABLE**  
NO SUPERPONIBLE



**NOTEZ BIEN - POUR EVENTUELS SPOTS, PRISES ET INTERRUPTEURS VOIR "UNIVERSALE"**  
**NOTA: LOS APLIQUES, ENCHUFES E INTERRUPTORES los encontráis en la tarifa "UNIVERSALE"**

#1 | Laqué Mat / Lacado Opaco  
 #2 | Laqué Brillant / Lacado Brillo / Metal Color - Laqué Mat / Lacado Opaco  
 #3 | Unicolor HPL  
 #4 | Essences / Esencias  
 #5 | Ecomalta

**MEUBLES HAUTS H. 126**  
**MÓDULOS ALTOS H. 126**
**P.20**
**L 25 - STRUCTURE BLANCHE OU ANTHRACITE / ESTRUCTURA BLANCA O ANTRACITA**

 1 porte Droite / Gauche et 4 tablettes internes en verre  
 1 puerta Drcha - Izda y 4 baldas internas de cristal

 Version droite  
 Diseño drcha

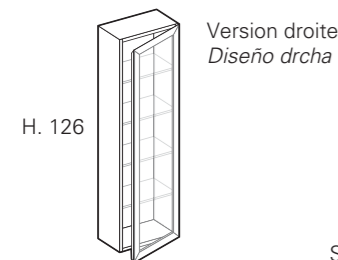

 CONSEILLÉ POUR LA JUXTAPOSITION AUX MIROIRS « PIGRECO » H. 126 (pages 344-345)  
 RECOMENDADO EN COMBINACIÓN CON LOS ESPEJOS "PIGRECO" H. 126 (págs. 344-345)


 PRISE OUVERTURE **UNIQUEMENT** INFÉRIEURE  
 AGARRE DE APERTURA **SOLO** INFERIOR

	Single Individual	STRUCTURE ESTRUCTURA		#1	#2	#3	#4	#5
		FAÇADE FRÉNTÉ	BLANCHE BLANCA					
<b>D</b>	#A	CA12PA22D	CA12PA22AD	985	1.126	1.175	1.262	1.192
	<i>Drcha</i> #B	CB12PA22D	CB12PA22AD	1.051	1.193	1.242	1.328	1.260
<b>G</b>	#A	CA12PA22S	CA12PA22AS	985	1.126	1.175	1.262	1.192
	<i>Izda</i> #B	CB12PA22S	CB12PA22AS	1.051	1.193	1.242	1.328	1.260

► **CADRE EN ALUMINIUM NOIR OU INOX (À INDIQUER)**  
**MARCO DE ALUMINIO NEGRO O INOX (DEBE ESPECIFICARSE)**

**L 35 - STRUCTURE BLANCHE OU ANTHRACITE / ESTRUCTURA BLANCA O ANTRACITA**

 1 porte Droite / Gauche et 4 tablettes internes en verre  
 1 puerta Drcha - Izda y 4 baldas internas de cristal

 Version droite  
 Diseño drcha


 CONSEILLÉ POUR LA JUXTAPOSITION AUX MIROIRS « PIGRECO » H. 126 (pages 344-345)  
 RECOMENDADO EN COMBINACIÓN CON LOS ESPEJOS "PIGRECO" H. 126 (págs. 344-345)


 PRISE OUVERTURE **UNIQUEMENT** INFÉRIEURE  
 AGARRE DE APERTURA **SOLO** INFERIOR

	Single Individual	STRUCTURE ESTRUCTURA		#1	#2	#3	#4	#5
		FAÇADE FRÉNTÉ	BLANCHE BLANCA					
<b>D</b>	#A	CA12PA32D	CA12PA32AD	1.071	1.216	1.260	1.340	1.286
	<i>Drcha</i> #B	CB12PA32D	CB12PA32AD	1.143	1.287	1.329	1.409	1.357
<b>G</b>	#A	CA12PA32S	CA12PA32AS	1.071	1.216	1.260	1.340	1.286
	<i>Izda</i> #B	CB12PA32S	CB12PA32AS	1.143	1.287	1.329	1.409	1.357

► **CADRE EN ALUMINIUM NOIR OU INOX (À INDIQUER)**  
**MARCO DE ALUMINIO NEGRO O INOX (DEBE ESPECIFICARSE)**

#A | Verre Dépoli Laqué / Cristal Acidado Lacado  
 Verre Brillant Laqué / Cristal Brillo Lacado

#B | Verre Grigio STOP-SOL / Cristal Grigio STOP-SOL  
 Verre Grigio dépoli / Cristal Grigio Acidado

#1 | Laqué Mat  
 Lacado Opaco

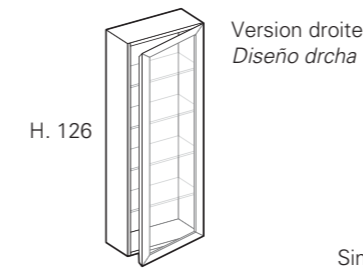
#2 | Laqué Brillant / Lacado Brillo  
 Metal Color - Laqué Mat / Lacado Opaco

#3 | Unicolor HPL

#4 | Essences  
 Esencias

#5 | Ecomalta

**MEUBLES HAUTS H. 126**  
**MÓDULOS ALTOS H. 126**
**P.20**
**L 45 - STRUCTURE BLANCHE OU ANTHRACITE / ESTRUCTURA BLANCA O ANTRACITA**

 1 porte Droite / Gauche et 4 tablettes internes en verre  
 1 puerta Drcha - Izda y 4 baldas internas de cristal

 Version droite  
 Diseño drcha


 CONSEILLÉ POUR LA JUXTAPOSITION AUX MIROIRS « PIGRECO » H. 126 (pages 344-345)  
 RECOMENDADO EN COMBINACIÓN CON LOS ESPEJOS "PIGRECO" H. 126 (págs. 344-345)


 PRISE OUVERTURE **UNIQUEMENT** INFÉRIEURE  
 AGARRE DE APERTURA **SOLO** INFERIOR

	Single Individual	STRUCTURE ESTRUCTURA		#1	#2	#3	#4	#5
		FAÇADE FRÉNTÉ	BLANCHE BLANCA					
<b>D</b>	#A	CA12PA42D	CA12PA42AD	1.188	1.337	1.380	1.446	1.409
	<i>Drcha</i> #B	CB12PA42D	CB12PA42AD	1.263	1.413	1.454	1.522	1.486
<b>G</b>	#A	CA12PA42S	CA12PA42AS	1.188	1.337	1.380	1.446	1.409
	<i>Izda</i> #B	CB12PA42S	CB12PA42AS	1.263	1.413	1.454	1.522	1.486

► **CADRE EN ALUMINIUM NOIR OU INOX (À INDIQUER)**  
**MARCO DE ALUMINIO NEGRO O INOX (DEBE ESPECIFICARSE)**

#A | Verre Dépoli Laqué / Cristal Acidado Lacado  
 Verre Brillant Laqué / Cristal Brillo Lacado

#B | Verre Grigio STOP-SOL / Cristal Grigio STOP-SOL  
 Verre Grigio dépoli / Cristal Grigio Acidado

#1 | Laqué Mat  
 Lacado Opaco

#2 | Laqué Brillant / Lacado Brillo  
 Metal Color - Laqué Mat / Lacado Opaco

#3 | Unicolor HPL

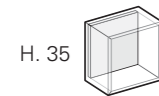
#4 | Essences  
 Esencias

#5 | Ecomalta



**ÉLÉMENTS OUVERTS H.35-110-145**  
**ELEMENTOS ABIERTOS H.35-110-145**
**P.20****L 35**

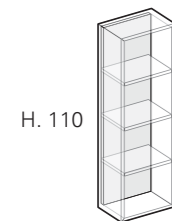
en verre transparent avec fond avec finition  
*de cristal transparente con trasera en acabado*



Code	#1	#2	#3	#4	#5
<b>C3PG32</b>	284	295	307	312	347

**L 35**

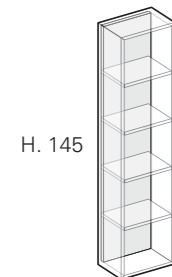
en verre transparent avec fond avec finition et 3 tablettes en verre  
*de cristal transparente con trasera en acabado y 3 baldas de cristal*



Code	#1	#2	#3	#4	#5
<b>C11PG32</b>	555	593	593	681	726

**L 35**

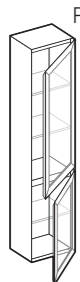
en verre transparent avec fond avec finition et 4 tablettes en verre  
*de cristal transparente con trasera en acabado y 4 baldas de cristal*



Code	#1	#2	#3	#4	#5
<b>C14PG32</b>	644	712	694	817	868

**COLONNES SUSPENDUES H. 126**  
**COLUMNAS SUSPENDIDAS H. 126**
**P.20/36**
**L 25 - STRUCTURE BLANCHE OU ANTHRACITE / ESTRUCTURA BLANCA O ANTRACITA**

 2 portes Droite / Gauche et 3 tablettes internes en verre  
 2 puertas Drcha - Izda y 3 baldas internas de cristal

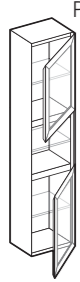


P	Single Individual	STRUCTURE ESTRUCTURA		#1	#2	#3	#4	#5
		FAÇADES FRÉNTES	BLANCHE BLANCA					
20	#A	CA13CA22D	CA13CA22AD	1.101	1.105	1.197	1.295	1.320
	#B	CB13CA22D	CB13CA22AD	1.223	1.212	1.313	1.409	1.442
D 36	#A	CA13CA23D	CA13CA23AD	1.282	1.336	1.301	1.529	1.593
	#B	CB13CA23D	CB13CA23AD	1.405	1.445	1.414	1.643	1.715
20	#A	CA13CA22S	CA13CA22AS	1.101	1.105	1.197	1.295	1.320
	#B	CB13CA22S	CB13CA22AS	1.223	1.212	1.313	1.409	1.442
G 36	#A	CA13CA23S	CA13CA23AS	1.282	1.336	1.301	1.529	1.593
	#B	CB13CA23S	CB13CA23AS	1.405	1.445	1.414	1.643	1.715

► CADRE EN ALUMINIUM NOIR OU INOX (À INDIQUER)  
 MARCO DE ALUMINIO NEGRO O INOX (DEBE ESPECIFICARSE)

**L 25 - STRUCTURE BLANCHE OU ANTHRACITE / ESTRUCTURA BLANCA O ANTRACITA**

 2 portes Droite / Gauche et 2 tablettes internes en verre et 1 niche ouverte avec fond avec miroir et 1 tablette en verre  
 2 puertas Drcha - Izda y 2 baldas internas de cristal y 1 compartimento abierto con trasera con espejo y 1 balda de cristal



P	Single Individual	STRUCTURE ESTRUCTURA		#1	#2	#3	#4	#5
		FAÇADES FRÉNTES	BLANCHE BLANCA					
20	#A	CA13CG22D	CA13CG22AD	1.088	1.239	1.274	1.486	1.381
	#B	CB13CG22D	CB13CG22AD	1.208	1.359	1.392	1.605	1.499
D 36	#A	CA13CG23D	CA13CG23AD	1.273	1.511	1.365	1.717	1.670
	#B	CB13CG23D	CB13CG23AD	1.392	1.629	1.485	1.837	1.791
20	#A	CA13CG22S	CA13CG22AS	1.088	1.239	1.274	1.486	1.381
	#B	CB13CG22S	CB13CG22AS	1.208	1.359	1.392	1.605	1.499
G 36	#A	CA13CG23S	CA13CG23AS	1.273	1.511	1.365	1.717	1.670
	#B	CB13CG23S	CB13CG23AS	1.392	1.629	1.485	1.837	1.791

► CADRE EN ALUMINIUM NOIR OU INOX (À INDIQUER)  
 MARCO DE ALUMINIO NEGRO O INOX (DEBE ESPECIFICARSE)

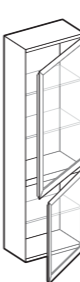
#A | Verre Dépoli Laqué / Cristal Acidado Lacado  
 Verre Brillant Laqué / Cristal Brillo Lacado

#B | Verre Grigio STOP-SOL / Cristal Grigio STOP-SOL  
 Verre Grigio dépoli / Cristal Grigio Acidado

#1 | Laqué Mat / Lacado Opaco  
 #2 | Laqué Brillant / Lacado Brillo  
 Metal Color - Laqué Mat / Lacado Opaco  
 #3 | Unicolor HPL  
 #4 | Essences / Esencias  
 #5 | Ecomalta

**COLONNES SUSPENDUES H. 126**  
**COLUMNAS SUSPENDIDAS H. 126**
**P.20/36**
**L 35 - STRUCTURE BLANCHE OU ANTHRACITE / ESTRUCTURA BLANCA O ANTRACITA**

 2 portes Droite / Gauche et 3 tablettes internes en verre  
 2 puertas Drcha - Izda y 3 baldas internas de cristal




P	Single Individual	STRUCTURE ESTRUCTURA		#1	#2	#3	#4	#5
		FAÇADES FRÉNTES	BLANCHE BLANCA					
20	#A	CA13CA32D	CA13CA32AD	1.119	1.195	1.282	1.315	1.429
	#B	CB13CA32D	CB13CA32AD	1.236	1.307	1.400	1.427	1.555
D 36	#A	CA13CA33D	CA13CA33AD	1.315	1.454	1.411	1.550	1.733
	#B	CB13CA33D	CB13CA33AD	1.432	1.565	1.529	1.661	1.859
20	#A	CA13CA32S	CA13CA32AS	1.119	1.195	1.282	1.315	1.429
	#B	CB13CA32S	CB13CA32AS	1.236	1.307	1.400	1.427	1.555
G 36	#A	CA13CA33S	CA13CA33AS	1.315	1.454	1.411	1.550	1.733
	#B	CB13CA33S	CB13CA33AS	1.432	1.565	1.529	1.661	1.859

► CADRE EN ALUMINIUM NOIR OU INOX (À INDIQUER)  
 MARCO DE ALUMINIO NEGRO O INOX (DEBE ESPECIFICARSE)

**L 35 - STRUCTURE BLANCHE OU ANTHRACITE / ESTRUCTURA BLANCA O ANTRACITA**

 2 portes Droite / Gauche et 2 tablettes internes en verre et 1 niche ouverte avec fond avec miroir et 1 tablette en verre  
 2 puertas Drcha - Izda y 2 baldas internas de cristal y 1 compartimento abierto con trasera con espejo y 1 balda de cristal



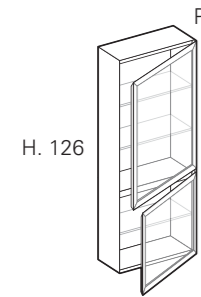
P	Single Individual	STRUCTURE ESTRUCTURA		#1	#2	#3	#4	#5
		FAÇADES FRÉNTES	BLANCHE BLANCA					
20	#A	CA13CG32D	CA13CG32AD	1.197	1.357	1.368	1.579	1.511
	#B	CB13CG32D	CB13CG32AD	1.319	1.479	1.491	1.702	1.632
D 36	#A	CA13CG33D	CA13CG33AD	1.413	1.669	1.496	1.817	1.841
	#B	CB13CG33D	CB13CG33AD	1.536	1.792	1.618	1.939	1.963
20	#A	CA13CG32S	CA13CG32AS	1.197	1.357	1.368	1.579	1.511
	#B	CB13CG32S	CB13CG32AS	1.319	1.479	1.491	1.702	1.632
G 36	#A	CA13CG33S	CA13CG33AS	1.413	1.669	1.496	1.817	1.841
	#B	CB13CG33S	CB13CG33AS	1.536	1.792	1.618	1.939	1.963

► CADRE EN ALUMINIUM NOIR OU INOX (À INDIQUER)  
 MARCO DE ALUMINIO NEGRO O INOX (DEBE ESPECIFICARSE)

👁️ **N.B. - POUR LES SPÉCIFICATIONS CONCERNANT GORGE, voir page 06-07**  
 NOTA - PARA LAS ESPECIFICACIONES DE UÑERO, véase la pág. 06-07

⚠️ **POUR LES FILEURS voir page 253**  
**REGLETAS DE COMPENSACIÓN, consulte la pág. 253**

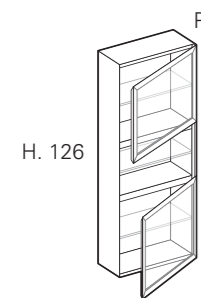
**COLONNES SUSPENDUES H. 126**  
**COLUMNAS SUSPENDIDAS H. 126**
**P.20/36**
**L 45 - STRUCTURE BLANCHE OU ANTHRACITE / ESTRUCTURA BLANCA O ANTRACITA**

 2 portes Droite / Gauche et 3 tablettes internes en verre  
 2 puertas Drcha - Izda y 3 baldas internas de cristal

 Version droite  
 Diseño drcha

P	Single Individual	STRUCTURE ESTRUCTURA		#1	#2	#3	#4	#5
		FAÇADES FRÉNTES	BLANCHE BLANCA					
20	#A	CA13CA42D	CA13CA42AD	1.234	1.308	1.336	1.415	1.562
		CB13CA42D	CB13CA42AD	1.356	1.425	1.453	1.533	1.693
36	#A	CA13CA43D	CA13CA43AD	1.429	1.572	1.448	1.663	1.873
		CB13CA43D	CB13CA43AD	1.552	1.689	1.564	1.778	2.004
20	#A	CA13CA42S	CA13CA42AS	1.234	1.308	1.336	1.415	1.562
		CB13CA42S	CB13CA42AS	1.356	1.425	1.453	1.533	1.693
36	#A	CA13CA43S	CA13CA43AS	1.429	1.572	1.448	1.663	1.873
		CB13CA43S	CB13CA43AS	1.552	1.689	1.564	1.778	2.004

 ► CADRE EN ALUMINIUM NOIR OU INOX (À INDIQUER)  
 MARCO DE ALUMINIO NEGRO O INOX (DEBE ESPECIFICARSE)

**L 45 - STRUCTURE BLANCHE OU ANTHRACITE / ESTRUCTURA BLANCA O ANTRACITA**

 2 portes Droite / Gauche et 2 tablettes internes en verre et 1 niche ouverte avec fond avec miroir et 1 tablette en verre  
 2 puertas Drcha - Izda y 2 baldas internas de cristal y 1 compartimento abierto con trasera con espejo y 1 balda de cristal

 Version droite  
 Diseño drcha

P	Single Individual	STRUCTURE ESTRUCTURA		#1	#2	#3	#4	#5
		FAÇADES FRÉNTES	BLANCHE BLANCA					
20	#A	CA13CG42D	CA13CG42AD	1.324	1.494	1.516	1.693	1.660
		CB13CG42D	CB13CG42AD	1.451	1.619	1.641	1.819	1.786
36	#A	CA13CG43D	CA13CG43AD	1.551	1.821	1.623	1.957	2.005
		CB13CG43D	CB13CG43AD	1.675	1.947	1.749	2.082	2.132
20	#A	CA13CG42S	CA13CG42AS	1.324	1.494	1.516	1.693	1.660
		CB13CG42S	CB13CG42AS	1.451	1.619	1.641	1.819	1.786
36	#A	CA13CG43S	CA13CG43AS	1.551	1.821	1.623	1.957	2.005
		CB13CG43S	CB13CG43AS	1.675	1.947	1.749	2.082	2.132

 ► CADRE EN ALUMINIUM NOIR OU INOX (À INDIQUER)  
 MARCO DE ALUMINIO NEGRO O INOX (DEBE ESPECIFICARSE)

 #A | Verre Dépoli Laqué / Cristal Acidado Lacado  
 Verre Brillant Laqué / Cristal Brillo Lacado

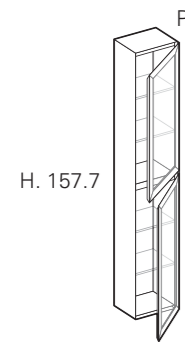
 #B | Verre Grigio STOP-SOL / Cristal Grigio STOP-SOL  
 Verre Grigio dépoli / Cristal Grigio Acidado

 #1 | Laqué Mat / Lacado Opaco  
 #2 | Laqué Brillant / Lacado Brillo  
 Metal Color - Laqué Mat / Lacado Opaco  
 #3 | Unicolor HPL  
 #4 | Essences / Esencias  
 #5 | Ecomalta

 N.B. - POUR LES SPÉCIFICATIONS CONCERNANT GORGE, voir page 06-07  
 NOTA - PARA LAS ESPECIFICACIONES DE UÑERO, véase la pág. 06-07

 POUR LES FILEURS voir page 253  
 REGLETAS DE COMPENSACIÓN, consulte la pág. 253

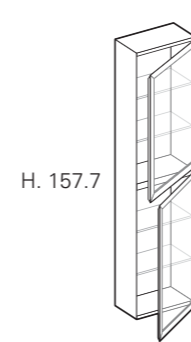
**COLONNES SUSPENDUES H. 157.7**  
**COLUMNAS SUSPENDIDAS H. 157.7**
**P.20/36**
**L 25 - STRUCTURE BLANCHE OU ANTHRACITE / ESTRUCTURA BLANCA O ANTRACITA**

 2 portes Droite / Gauche et 4 tablettes internes en verre  
 2 puertas Drcha - Izda y 4 baldas internas de cristal

 Version droite  
 Diseño drcha

P	Single Individual	STRUCTURE ESTRUCTURA		#1	#2	#3	#4	#5
		FAÇADES FRÉNTES	BLANCHE BLANCA					
20	#A	CA16CA22D	CA16CA22AD	1.243	1.262	1.369	1.474	1.491
	#B	CB16CA22D	CB16CA22AD	1.369	1.372	1.487	1.592	1.616
D 36	#A	CA16CA23D	CA16CA23AD	1.466	1.543	1.493	1.763	1.820
	#B	CB16CA23D	CB16CA23AD	1.590	1.654	1.609	1.880	1.945
20	#A	CA16CA22S	CA16CA22AS	1.243	1.262	1.369	1.474	1.491
	#B	CB16CA22S	CB16CA22AS	1.369	1.372	1.487	1.592	1.616
G 36	#A	CA16CA23S	CA16CA23AS	1.466	1.543	1.493	1.763	1.820
	#B	CB16CA23S	CB16CA23AS	1.590	1.654	1.609	1.880	1.945

► **CADRE EN ALUMINIUM NOIR OU INOX (À INDIQUER)**  
**MARCO DE ALUMINIO NEGRO O INOX (DEBE ESPECIFICARSE)**

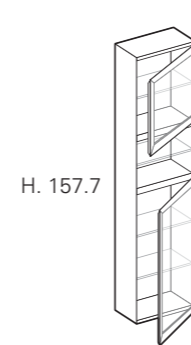
**COLONNES SUSPENDUES H. 157.7**  
**COLUMNAS SUSPENDIDAS H. 157.7**
**P.20/36**
**L 35 - STRUCTURE BLANCHE OU ANTHRACITE / ESTRUCTURA BLANCA O ANTRACITA**

 2 portes Droite / Gauche et 4 tablettes internes en verre  
 2 puertas Drcha - Izda y 4 baldas internas de cristal

 Version droite  
 Diseño drcha

P	Single Individual	STRUCTURE ESTRUCTURA		#1	#2	#3	#4	#5
		FAÇADES FRÉNTES	BLANCHE BLANCA					
20	#A	CA16CA32D	CA16CA32AD	1.264	1.363	1.468	1.497	1.614
	#B	CB16CA32D	CB16CA32AD	1.387	1.793	1.589	1.614	1.742
D 36	#A	CA16CA33D	CA16CA33AD	1.501	1.678	1.619	1.789	1.979
	#B	CB16CA33D	CB16CA33AD	1.623	1.793	1.740	1.903	2.109
20	#A	CA16CA32S	CA16CA32AS	1.264	1.363	1.468	1.497	1.614
	#B	CB16CA32S	CB16CA32AS	1.387	1.793	1.589	1.614	1.742
G 36	#A	CA16CA33S	CA16CA33AS	1.501	1.678	1.619	1.789	1.979
	#B	CB16CA33S	CB16CA33AS	1.623	1.793	1.740	1.903	2.109

► **CADRE EN ALUMINIUM NOIR OU INOX (À INDIQUER)**  
**MARCO DE ALUMINIO NEGRO O INOX (DEBE ESPECIFICARSE)**

**L 35 - STRUCTURE BLANCHE OU ANTHRACITE / ESTRUCTURA BLANCA O ANTRACITA**

 2 portes Droite / Gauche et 3 tablettes internes en verre et 1 niche ouverte avec fond avec miroir et 1 tablette en verre  
 2 puertas Drcha - Izda y 3 baldas internas de cristal y 1 compartimento abierto con trasera con espejo y 1 balda de cristal

 Version droite  
 Diseño drcha

P	Single Individual	STRUCTURE ESTRUCTURA		#1	#2	#3	#4	#5
		FAÇADES FRÉNTES	BLANCHE BLANCA					
20	#A	CA16CG32D	CA16CG32AD	1.343	1.536	1.557	1.775	1.684
	#B	CB16CG32D	CB16CG32AD	1.470	1.663	1.683	1.900	1.809
D 36	#A	CA16CG33D	CA16CG33AD	1.604	1.910	1.706	2.081	2.080
	#B	CB16CG33D	CB16CG33AD	1.730	2.036	1.832	2.207	2.206
20	#A	CA16CG32S	CA16CG32AS	1.343	1.536	1.557	1.775	1.684
	#B	CB16CG32S	CB16CG32AS	1.470	1.663	1.683	1.900	1.809
G 36	#A	CA16CG33S	CA16CG33AS	1.604	1.910	1.706	2.081	2.080
	#B	CB16CG33S	CB16CG33AS	1.730	2.036	1.832	2.207	2.206

► **CADRE EN ALUMINIUM NOIR OU INOX (À INDIQUER)**  
**MARCO DE ALUMINIO NEGRO O INOX (DEBE ESPECIFICARSE)**

#A | Verre Dépoli Laqué / Cristal Acidado Lacado  
 Verre Brillant Laqué / Cristal Brillo Lacado

#B | Verre Grigio STOP-SOL / Cristal Grigio STOP-SOL  
 Verre Grigio dépoli / Cristal Grigio Acidado

#1 | Laqué Mat / Lacado Opaco  
 #2 | Laqué Brillant / Lacado Brillo  
 Metal Color - Laqué Mat / Lacado Opaco  
 #3 | Unicolor HPL  
 #4 | Essences / Esencias  
 #5 | Ecomalta

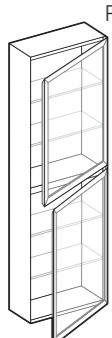
👁️ **N.B. - POUR LES SPÉCIFICATIONS CONCERNANT GORGE, voir page 06-07**  
**NOTA - PARA LAS ESPECIFICACIONES DE UÑERO, véase la pág. 06-07**

⚠️ **POUR LES FILEURS voir page 253**  
**REGLETAS DE COMPENSACIÓN, consulte la pág. 253**



**COLONNES SUSPENDUES H. 157.7**  
**COLUMNAS SUSPENDIDAS H. 157.7**
**P.20/36**
**L 45 - STRUCTURE BLANCHE OU ANTHRACITE / ESTRUCTURA BLANCA O ANTRACITA**

 2 portes Droite / Gauche et 4 tablettes internes en verre  
 2 puertas Drcha - Izda y 4 baldas internas de cristal



H. 157.7

Version droite  
Diseño drcha

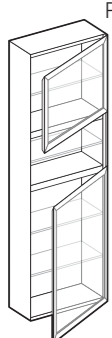
Single Individual

P	FAÇADES FRÉNTES	STRUCTURE ESTRUCTURA		#1	#2	#3	#4	#5
		BLANCHE BLANCA	ANTHRACITE ANTRACITA					
20	#A	CA16CA42D	CA16CA42AD	1.396	1.493	1.531	1.617	1.766
	#B	CB16CA42D	CB16CA42AD	1.524	1.616	1.651	1.737	1.901
36	#A	CA16CA43D	CA16CA43AD	1.631	1.809	1.661	1.917	2.134
	#B	CB16CA43D	CB16CA43AD	1.759	1.930	1.781	2.037	2.271
20	#A	CA16CA42S	CA16CA42AS	1.396	1.493	1.531	1.617	1.766
	#B	CB16CA42S	CB16CA42AS	1.524	1.616	1.651	1.737	1.901
36	#A	CA16CA43S	CA16CA43AS	1.631	1.809	1.661	1.917	2.134
	#B	CB16CA43S	CB16CA43AS	1.759	1.930	1.781	2.037	2.271

► **CADRE EN ALUMINIUM NOIR OU INOX (À INDIQUER)**  
**MARCO DE ALUMINIO NEGRO O INOX (DEBE ESPECIFICARSE)**

**L 45 - STRUCTURE BLANCHE OU ANTHRACITE / ESTRUCTURA BLANCA O ANTRACITA**

 2 portes Droite / Gauche et 3 tablettes internes en verre et 1 niche ouverte avec fond avec miroir et 1 tablette en verre  
 2 puertas Drcha - Izda y 3 baldas internas de cristal y 1 compartimento abierto con trasera con espejo y 1 balda de cristal



H. 157.7

Version droite  
Diseño drcha

Single Individual

P	FAÇADES FRÉNTES	STRUCTURE ESTRUCTURA		#1	#2	#3	#4	#5
		BLANCHE BLANCA	ANTHRACITE ANTRACITA					
20	#A	CA16CG42D	CA16CG42AD	1.434	1.637	1.665	1.852	1.795
	#B	CB16CG42D	CB16CG42AD	1.562	1.765	1.793	1.978	1.923
36	#A	CA16CG43D	CA16CG43AD	1.728	2.044	1.809	2.202	2.225
	#B	CB16CG43D	CB16CG43AD	1.850	2.172	1.937	2.331	2.355
20	#A	CA16CG42S	CA16CG42AS	1.434	1.637	1.665	1.852	1.795
	#B	CB16CG42S	CB16CG42AS	1.562	1.765	1.793	1.978	1.923
36	#A	CA16CG43S	CA16CG43AS	1.728	2.044	1.809	2.202	2.225
	#B	CB16CG43S	CB16CG43AS	1.850	2.172	1.937	2.331	2.355

► **CADRE EN ALUMINIUM NOIR OU INOX (À INDIQUER)**  
**MARCO DE ALUMINIO NEGRO O INOX (DEBE ESPECIFICARSE)**

#A | Verre Dépoli Laqué / Cristal Acidado Lacado  
 Verre Brillant Laqué / Cristal Brillo Lacado

#B | Verre Grigio STOP-SOL / Cristal Grigio STOP-SOL  
 Verre Grigio dépoli / Cristal Grigio Acidado

#1 | Laqué Mat  
 Lacado Opaco

#2 | Laqué Brillant / Lacado Brillo  
 Metal Color - Laqué Mat / Lacado Opaco

#3 | Unicolor HPL

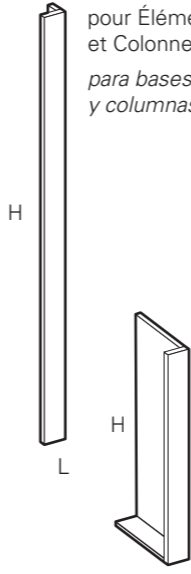
#4 | Essences  
 Esencias

#5 | Ecomalta

**FILEURS**  
**REGLETAS DE COMPENSACIÓN**
**L. 1.2 ÷ 20 cm**

Fileurs de L 1.2 à 20 cm

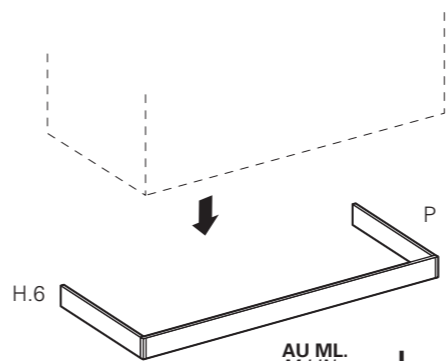
Regletas de compensación de L 1,2 a 20 cm



H	Cod.	#1	#2	#3	#4	#5
25.5	FASC25	51	56	62	87	94
35	FASC35	51	56	62	87	94
48.5	FASC48	51	56	62	87	94
89.5	FASC89	76	85	94	129	140
126	FASC126	101	115	122	172	186
157.7	FASC157	101	115	122	172	186
70	FASPC70	80	84	91	129	129
90	FASPC90	90	94	100	142	142
126	FASPC126	126	130	140	199	199

**SOCLE**  
**ZÓCALO**

 Socle H. 6 cm en finition  
 Zócalo H. 6 cm en acabado



PLAN  
VISTA EN PLANTA

VUE LATÉRALE  
VISTAL LATERAL

AU ML. M.LIN.	L	P	Code	5	6	P	L	M
32			TZ0636*	87	100	98	108	140
46			TZ0650*	90	102	102	111	147

👁 **N.B. - POUR LES SPÉCIFICATIONS CONCERNANT GORGE, voir page 06-07**  
**NOTA - PARA LAS ESPECIFICACIONES DE UÑERO, véase la pág. 06-07**

5 | Laqué Mat  
 Lacado Opaco

6 | Laqué Brillant / Lacado Brillo  
 Metal Color - Laqué Mat / Lacado Opaco

P | Unicolor HPL

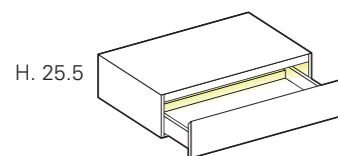
L | Essences  
 Esencias

M | Ecomalta

## ÉCLAIRAGE INTERNE POUR ÉLÉMENTS BAS / ÉLÉMENTS POUR LAVABO ILUMINACIÓN INTERNA PARA BASES / BASES LAVABO

### H 25.5


Éclairage pour 1 tiroir  
Iluminación para 1 cajón



H. 25.5

Éclairage interne à LED (✓)  
Iluminación interna LED (✓)

**4000 K**

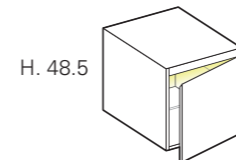


L	W	Lm	Code	
25	2	90	<b>ILB1025</b>	<b>188</b>
35	3.3	149	<b>ILB1035</b>	<b>193</b>
45	5.2	234	<b>ILB1045</b>	<b>200</b>
60	6.5	293	<b>ILB1060</b>	<b>212</b>
70	7.8	351	<b>ILB1070</b>	<b>221</b>
80	9.1	410	<b>ILB1080</b>	<b>226</b>
90	10.4	468	<b>ILB1090</b>	<b>234</b>
105	12.4	558	<b>ILB1105</b>	<b>251</b>
120	14.3	644	<b>ILB1120</b>	<b>272</b>

## ÉCLAIRAGE INTERNE POUR ÉLÉMENTS BAS / ÉLÉMENTS POUR LAVABO ILUMINACIÓN INTERNA PARA BASES / BASES LAVABO

### H 48.5

Éclairage pour 1 porte droite-gauche  
Iluminación para 1 puerta dcha.-izda.



H. 48.5

Éclairage interne à LED (✓)  
Iluminación interna LED (✓)

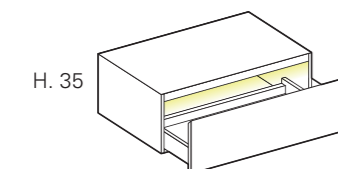
**4000 K**



L	W	Lm	Code	
25	2	90	<b>ILB1025</b>	<b>188</b>
35	3.3	149	<b>ILB1035</b>	<b>193</b>
45	5.2	234	<b>ILB1045</b>	<b>200</b>

### H 35

Éclairage pour 1 tiroir  
Iluminación para 1 cajón



H. 35

Éclairage interne à LED (✓)  
Iluminación interna LED (✓)

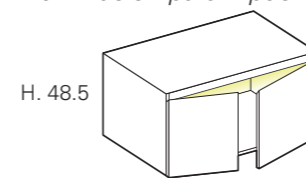
**4000 K**



L	W	Lm	Code	
25	2	90	<b>ILB1025</b>	<b>188</b>
35	3.3	149	<b>ILB1035</b>	<b>193</b>
45	5.2	234	<b>ILB1045</b>	<b>200</b>
60	6.5	293	<b>ILB1060</b>	<b>212</b>
70	7.8	351	<b>ILB1070</b>	<b>221</b>
80	9.1	410	<b>ILB1080</b>	<b>226</b>
90	10.4	468	<b>ILB1090</b>	<b>234</b>
105	12.4	558	<b>ILB1105</b>	<b>251</b>
120	14.3	644	<b>ILB1120</b>	<b>272</b>

### H 48.5

Éclairage pour 2 portes  
Iluminación para 2 puertas



H. 48.5

Éclairage interne à LED (✓)  
Iluminación interna LED (✓)

**4000 K**



L	W	Lm	Code	
70	7.8	351	<b>ILB1070</b>	<b>221</b>
90	10.4	468	<b>ILB1090</b>	<b>234</b>

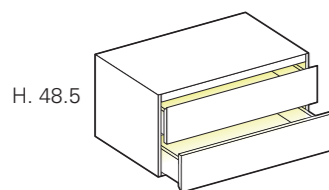
CHAQUE ÉLÉMENT COMPREND UN TRANSFORMATEUR INDÉPENDANT ET UN CAPTEUR D'ALLUMAGE PRÉALABLEMENT INSTALLÉS.  
CADA ELEMENTO INCLUYE UN TRANSFORMADOR INDEPENDIENTE Y UN SENSOR DE ENCENDIDO YA INSTALADOS.

CHAQUE ÉLÉMENT COMPREND UN TRANSFORMATEUR INDÉPENDANT ET UN CAPTEUR D'ALLUMAGE PRÉALABLEMENT INSTALLÉS.  
CADA ELEMENTO INCLUYE UN TRANSFORMADOR INDEPENDIENTE Y UN SENSOR DE ENCENDIDO YA INSTALADOS.

## ÉCLAIRAGE INTERNE POUR ÉLÉMENTS BAS / ÉLÉMENTS POUR LAVABO ILUMINACIÓN INTERNA PARA BASES / BASES LAVABO

### H 48.5


Éclairage pour 2 tiroirs  
Iluminación para 2 cajónes



H. 48.5

Éclairage interne à LED (⚡)  
Iluminación interna LED (⚡)

**4000 K**

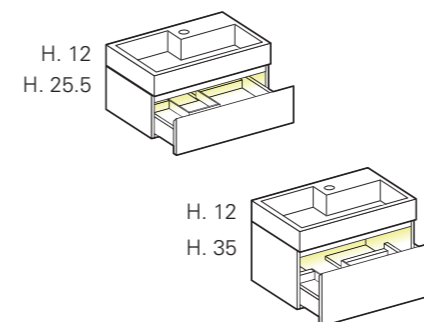


L	W	Lm	Code	
25	4	180	<b>ILB2025</b>	<b>287</b>
35	6.6	297	<b>ILB2035</b>	<b>297</b>
45	10.4	468	<b>ILB2045</b>	<b>308</b>
60	13	585	<b>ILB2060</b>	<b>333</b>
70	15.6	702	<b>ILB2070</b>	<b>351</b>
80	18.2	819	<b>ILB2080</b>	<b>360</b>
90	20.8	939	<b>ILB2090</b>	<b>378</b>
105	24.8	1.116	<b>ILB2105</b>	<b>411</b>
120	28.6	1.287	<b>ILB2120</b>	<b>455</b>

## ÉCLAIRAGE INTERNE POUR ÉLÉMENTS POUR LAVABO ILUMINACIÓN INTERNA BASES LAVABO

### H 25.5 - 35

Éclairage pour 1 tiroir  
Iluminación para 1 cajón



H. 12  
H. 25.5

H. 12  
H. 35

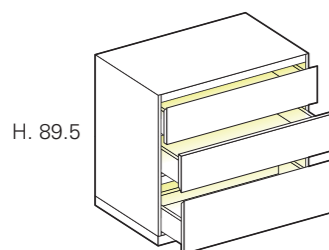
Éclairage interne à LED (⚡)  
Iluminación interna LED (⚡)  
**4000 K**



L	W	Lm	Code	
70	7.8	351	<b>ILB1070</b>	<b>221</b>
90	10.4	458	<b>ILB1090</b>	<b>234</b>

### H 89.5


Éclairage pour 3 tiroirs  
Iluminación para 3 cajónes



H. 89.5

Éclairage interne à LED (⚡)  
Iluminación interna LED (⚡)

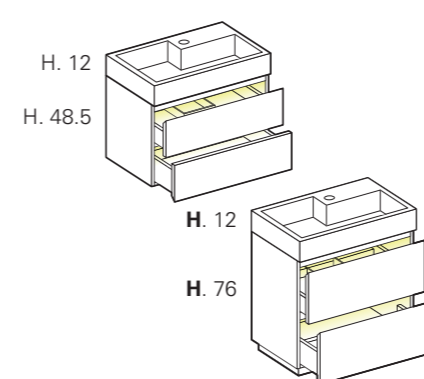
**4000 K**



L	W	Lm	Code	
25	6	270	<b>ILB3025</b>	<b>411</b>
35	9.9	446	<b>ILB3035</b>	<b>426</b>
45	15.6	702	<b>ILB3045</b>	<b>444</b>
60	19.5	878	<b>ILB3060</b>	<b>482</b>
70	23.4	1.055	<b>ILB3070</b>	<b>508</b>
80	27.3	1.229	<b>ILB3080</b>	<b>523</b>
90	31.2	1.404	<b>ILB3090</b>	<b>548</b>
105	37.2	1.674	<b>ILB3105</b>	<b>596</b>
120	42.9	1.931	<b>ILB3120</b>	<b>661</b>

### H 48.5 - 76

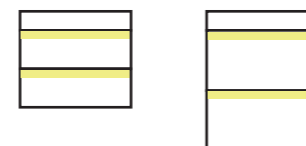
Éclairage pour 2 tiroirs  
Iluminación para 2 cajónes



H. 12  
H. 48.5

H. 12  
H. 76

Éclairage interne à LED (⚡)  
Iluminación interna LED (⚡)  
**4000 K**



L	W	Lm	Code	
70	15.6	702	<b>ILB2070</b>	<b>351</b>
90	20.8	936	<b>ILB2090</b>	<b>378</b>

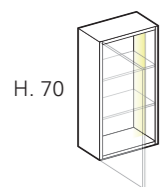
CHAQUE ÉLÉMENT COMPREND UN TRANSFORMATEUR INDÉPENDANT ET UN CAPTEUR D'ALLUMAGE PRÉALABLEMENT INSTALLÉS.  
CADA ELEMENTO INCLUYE UN TRANSFORMADOR INDEPENDIENTE Y UN SENSOR DE ENCENDIDO YA INSTALADOS.

CHAQUE ÉLÉMENT COMPREND UN TRANSFORMATEUR INDÉPENDANT ET UN CAPTEUR D'ALLUMAGE PRÉALABLEMENT INSTALLÉS.  
CADA ELEMENTO INCLUYE UN TRANSFORMADOR INDEPENDIENTE Y UN SENSOR DE ENCENDIDO YA INSTALADOS.

## ÉCLAIRAGE INTERNE POUR ÉLÉMENTS HAUTS ILUMINACIÓN INTERNA PARA MUEBLES ALTOS

### H 70

Éclairage pour 1 Côté  
Iluminación para 1 lado



Led Côté opposé aux Charnières  
Led lado opuesto a bisagras

Éclairage interne à LED (✓)  
Iluminación interna LED (✓)

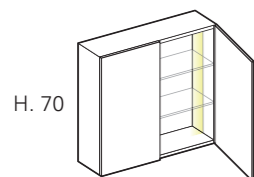
4000 K



L	W	Lm	Code	
25	10.3	325	ILP070	236
35	10.3	325		236
45	10.3	325		236

### H 70

Éclairage pour 1 Côté  
Iluminación para 1 lado



Led côté droit  
Led lado derecho

Éclairage interne à LED (✓)  
Iluminación interna LED (✓)

4000 K



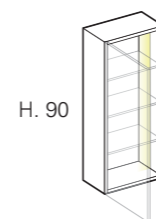
L	W	Lm	Code	
70	10.3	325	ILP070	236
90	10.3	325		236

CHAQUE ÉLÉMENT COMPREND UN TRANSFORMATEUR INDÉPENDANT ET UN CAPTEUR D'ALLUMAGE PRÉALABLEMENT INSTALLÉS.  
CADA ELEMENTO INCLUYE UN TRANSFORMADOR INDEPENDIENTE Y UN SENSOR DE ENCENDIDO YA INSTALADOS.

## ÉCLAIRAGE INTERNE POUR ÉLÉMENTS HAUTS ILUMINACIÓN INTERNA PARA MUEBLES ALTOS

### H 90

Éclairage pour 1 Côté  
Iluminación para 1 lado



Led Côté opposé aux Charnières  
Led lado opuesto a bisagras

Éclairage interne à LED (✓)  
Iluminación interna LED (✓)

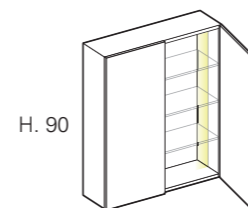
4000 K



L	W	Lm	Code	
25	13.6	423	ILP090	259
35	13.6	423		259
45	13.6	423		259

### H 90

Éclairage pour 1 Côté  
Iluminación para 1 lado



Led côté droit  
Led lado derecho

Éclairage interne à LED (✓)  
Iluminación interna LED (✓)

4000 K



L	W	Lm	Code	
70	13.6	423	ILP090	259
90	13.6	423		259

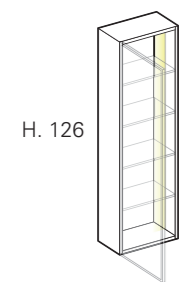
CHAQUE ÉLÉMENT COMPREND UN TRANSFORMATEUR INDÉPENDANT ET UN CAPTEUR D'ALLUMAGE PRÉALABLEMENT INSTALLÉS.  
CADA ELEMENTO INCLUYE UN TRANSFORMADOR INDEPENDIENTE Y UN SENSOR DE ENCENDIDO YA INSTALADOS.



## ÉCLAIRAGE INTERNE POUR ÉLÉMENTS HAUTS ET COLONNES ILUMINACIÓN INTERNA PARA MUEBLES ALTOS Y COLUMNAS

### H 126

Éclairage pour 1 Côté  
Iluminación para 1 lado

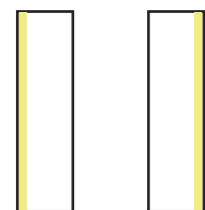


Led Côté opposé aux Charnières  
Led lado opuesto a bisagras

L	W	Lm	Code	
25	19.4	599	ILP126	287
35	19.4	599		287
45	19.4	599		287

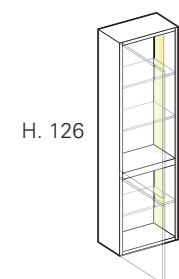
Éclairage interne à LED (✓)  
Iluminación interna LED (✓)

4000 K



### H 126

Éclairage pour 1 Côté  
Iluminación para 1 lado

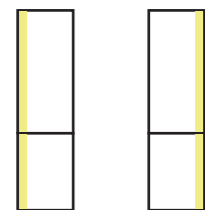


Led Côté opposé aux Charnières  
Led lado opuesto a bisagras

L	W	Lm	Code	
25	18.6	590	ILCA126	347
35	18.6	590		347
45	18.6	590		347

Éclairage interne à LED (✓)  
Iluminación interna LED (✓)

4000 K

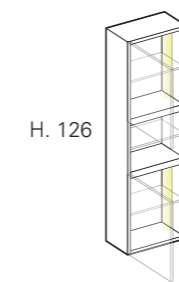


CHAQUE ÉLÉMENT COMPREND UN TRANSFORMATEUR INDÉPENDANT ET UN CAPTEUR D'ALLUMAGE PRÉALABLEMENT INSTALLÉS.  
CADA ELEMENTO INCLUYE UN TRANSFORMADOR INDEPENDIENTE Y UN SENSOR DE ENCENDIDO YA INSTALADOS.

## ÉCLAIRAGE INTERNE POUR COLONNES ILUMINACIÓN INTERNA PARA COLUMNAS

### H 126

Éclairage pour 1 Côté  
Iluminación para 1 lado

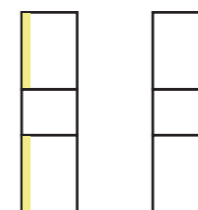


Led Côté opposé aux Charnières  
Led lado opuesto a bisagras

L	W	Lm	Code	
25	12.4	406	ILCB126	373
35	12.4	406		373
45	12.4	406		373

Éclairage interne à LED (✓)  
Iluminación interna LED (✓)

4000 K

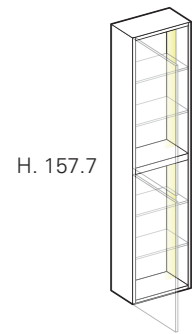


CHAQUE ÉLÉMENT COMPREND UN TRANSFORMATEUR INDÉPENDANT ET UN CAPTEUR D'ALLUMAGE PRÉALABLEMENT INSTALLÉS.  
CADA ELEMENTO INCLUYE UN TRANSFORMADOR INDEPENDIENTE Y UN SENSOR DE ENCENDIDO YA INSTALADOS.

## ÉCLAIRAGE INTERNE POUR COLONNES ILUMINACIÓN INTERNA PARA COLUMNAS

### H 157.7

Éclairage pour 1 Côté  
Iluminación para 1 lado




H. 157.7

Led Côté opposé aux Charnières  
Led lado opuesto a bisagras

L	W	Lm	Code	
25	24.4	755	ILCA157	404
35	24.4	755		404
45	24.4	755		404

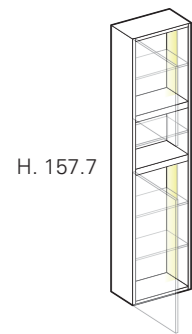
Éclairage interne à LED (✓)  
Iluminación interna LED (✓)

4000 K



### H 157.7

Éclairage pour 1 Côté  
Iluminación para 1 lado



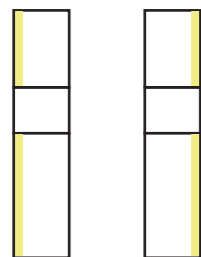
H. 157.7

Led Côté opposé aux Charnières  
Led lado opuesto a bisagras

L	W	Lm	Code	
25	18.2	571	ILCB157	379
35	18.2	571		379
45	18.2	571		379


Éclairage interne à LED (✓)  
Iluminación interna LED (✓)

4000 K



CHAQUE ÉLÉMENTO COMPREND UN TRANSFORMATEUR INDÉPENDANT ET UN CAPTEUR D'ALLUMAGE PRÉALABLEMENT INSTALLÉS.  
CADA ELEMENTO INCLUYE UN TRANSFORMADOR INDEPENDIENTE Y UN SENSOR DE ENCENDIDO YA INSTALADOS.

## COMPOSITIONS DU CATALOGUE / COMPOSICIONES DEL CATALOGO

**CUBIK #1** - L 205 x P 50 cmLaqué Grigio Pietra Mat  
Lacado Grigio Pietra Mate

Q.tà	Code		
1	C32B1125A	base base	744
1,2	TML505	plan laqué encimera lacado	300
1,45	TMV50R	plan Rovere Fossile encimera Rovere Fossile	2.911
1	LTY45	lavabo "Beauty" Blanche lavabo "Beauty" Blanco	898
1	MAL120	etagere estante	300
1	SLA100	miroir "Lap" espejo "Lap"	508

**TOT. 5.661**

## COMPOSITIONS DU CATALOGUE / COMPOSICIONES DEL CATALOGO

**CUBIK #3** - L 270 x P 50 cmLaqué Nero Mat  
Lacado Nero Mate

Q.tà	Code		
1	CB2SB1105A	base base	898
1	CB20B165A	base base	661
1	CB2DB1105A	base base	898
2	ILB1105	illumination LED iluminación LED	502
1	ILB1060	illumination LED iluminación LED	212
2	TG10550	tapi alfombrilla	48
1	TG6050	tapi alfombrilla	18
2	PN9050	diviseur divisor	258
1	PN6050	diviseur divisor	108
1	POA5	porte pinceaux porta pinceles	52
2,7 ml.	TML505	plan laqué encimera lacado	673
2,7 ml.	TMV50R	plan Rovere Fossile encimera Rovere Fossile	5.445
2	LMA70	lavabo "Slide" lavabo "Slide"	3.446
2	SIF-N	siphon sifón	324
2	MAL060	etagere estante	412
2	STA135	miroir "Side" avec Touch espejo "Side" con Touch	1.554

**TOT. 15.509****CUBIK #2** - L 180 x P 50 cmLaqué Nero Mat  
Lacado Nero Mate

Q.tà	Code		
1	CB3SB145A	base base	687
1	CB30L195A	base lavabo base lavabo	906
1	CB3DB145A	base base	687
0,45 ml.	TML505	plan laqué encimera lacado	113
1,35 ml.	TMV850H	plan Corian® vasque "CF" encimera Corian® cubeta "CF"	2.916
1	C7PA32AD	meuble haut modulo alto	549
1	MAL090PS	etagere estante	261
1	STT7135	miroir "Tecnica" espejo "Tecnica"	760

**TOT. 6.879****CUBIK #4** - L 140 x P 50 cmLaqué Bianco Mat  
Lacado Bianco Mate

Q.tà	Code		
1	CA4SL285A	base lavabo base lavabo	1.308
1	CA4DB265A	base base	1.099
1	AC42	porte-serviette toallero	167
1,4 ml.	TMV50S	plan verre vasque "2D" encimera cristal cubeta "2D"	1.949
1	PIL-AN	bonde de vidage válvula desagüe	58
1	STT7140	miroir "Tecnica" espejo "Tecnica"	788

**TOT. 5.369**Les prix ne comprennent pas la robinetterie et les accessoires  
Los precios no incluyen grifería ni accesoriosLes prix ne comprennent pas la robinetterie et les accessoires  
Los precios no incluyen grifería ni accesorios



## COMPOSITIONS DU CATALOGUE / COMPOSICIONES DEL CATALOGO



**CUBIK #5** - L 170 x P 50 cm  
Rovere Antico

Q.tà	Code		
1	CB4SB245A	base base	1.164
1	CB40B245A	base base	1.021
1	CB4DL285A	base lavabo base lavabo	1.498
1	AC42	porte-serviette toallero	167
1,7 ml.	TVS3WML	plan Gres vasque "5C" encimera Gres cubeta "5C"	2.604
1	SPGP9120	miroir "Pigreco" espejo "Pigreco"	3.612

TOT. 10.066

## COMPOSITIONS DU CATALOGUE / COMPOSICIONES DEL CATALOGO



**CUBIK #7** - L 205 x P 50 cm  
Laqué Medioevo Mat  
Lacado Medioevo Mate

Q.tà	Code		
1	CB3SB145A	base base	687
1	CB3DB195A	base base	900
1	TG4550	tapi alfombrilla	18
1	TG9050	tapi alfombrilla	22
1	PN9050	diviseur divisor	129
1	ILB1045	illumination LED iluminación LED	200
1	ILB1090	illumination LED iluminación LED	234
1,35 ml.	TML505	plan laqué encimera lacado	337
1,6 ml.	TM6C50H	plan Corian® vasque "CM" encimera Corian® cubeta "CM"	4.450
1	SIS-N	siphon "Space" sifón "Space"	409
1	STT9160	miroir "Tecnica" espejo "Tecnica"	968

TOT. 8.354



**CUBIK #6** - L 180 x P 50 cm  
Laqué Rosso cuoio Mat  
Lacado Rosso cuoio Mate

Q.tà	Code		
1	CA32B1105A	base base	980
1,05 ml.	TML505	plan laqué encimera lacado	262
1	CIB01LS	structure pour lavabo cuerpo para lavabo	1.838
1	LTY45	lavabo "Beauty" lavabo "Beauty"	898
1	ACB01	porte-serviette toallero	261
2	C7PS92A	meuble haut modulo alto	1.544
1	LAMPS183	lampe "Sky" aplique "Sky"	598

TOT. 6.381



**CUBIK #8** - L 315 x P 50 cm  
Laqué Confetto Mat  
Lacado Confetto Mate

Q.tà	Code		
1	CB3SB195	base base	900
1	CB30B195	base base	828
1	C30B145	base base	370
1	C3DB145	base base	438
2	ILB1045	illumination LED iluminación LED	400
2	ILB1090	illumination LED iluminación LED	468
2,7 ml.	TML505	plan laqué encimera lacado	673
1,8 ml.	TMV50R	plan Rovere Fossile encimera Rovere Fossile	3.570
1	LMS70	lavabo "Slide-S" lavabo "Slide-S"	2.010
1	SIS-N	siphon "Space" sifón "Space"	409
1	SPG12180	miroir "Pigreco" espejo "Pigreco"	4.313
2	CB12PA42D	meuble haut modulo alto	2.526
2	ILP126	illumination LED iluminación LED	574

TOT. 17.479

Les prix ne comprennent pas la robinetterie et les accessoires  
Los precios no incluyen grifería ni accesorios

Les prix ne comprennent pas la robinetterie et les accessoires  
Los precios no incluyen grifería ni accesorios



## COMPOSITIONS DU CATALOGUE / COMPOSICIONES DEL CATALOGO



**CUBIK #9** - L 180+140 x P 50 cm  
Laqué Noce moscata Mat  
Lacado Noce moscata Mate

Q.tà	Code		
1	CB2SB145	base base	635
1	C2DL195	base lavabo base lavabo	606
1	C22B1125	base base	662
0,45 ml.	TML505	plan laqué encimera lacado	113
1,35 ml.	TMV50H	plan Corian® vasque "CD" encimera Corian® cubeta "CD"	1.458
1	PIL-AX	bonde de vidage válvula desagüe	88
1	MAL090PS	etagere estante	323
1	SAT7125	miroir "Sat" espejo "Sat"	321
1	LAMPH2	lampe "Symply" aplique "Symply"	156
<b>TOT.</b>			<b>4.362</b>
3	C16CA32D	colonne columna	2.613
1	CB16CA32D	colonne columna	1.387
<b>TOT.</b>			<b>8.362</b>
<b>TOT.</b>			<b>12.724</b>

## COMPOSITIONS DU CATALOGUE / COMPOSICIONES DEL CATALOGO



**CUBIK #11** - L 170 x P 50 cm  
Unicolor HPL Impero

Q.tà	Code		
1	C3SB145A	base base	590
1	CB30B145A	base base	616
1	C3DL185A	base lavabo base lavabo	803
1,7 ml.	TMV50P	plan Unicolor HPL vasque "6E" encimera Unicolor HPL cubeta "6E"	2.178
1	AC42	porte-serviette toallero	167
1	SAL9170	miroir "Sal" espejo "Sal"	555
1	LAMPS153	lampe "Sky" aplique "Sky"	559
<b>TOT.</b>			<b>5.468</b>



**CUBIK #10** - L 160+140 x P 25 cm  
Laqué Metal color Titano  
Lacado Metal color Titano

Q.tà	Code		
2	CIB01LS	structure pour lavabo cuerpo para lavabo	3.676
2	LTY45B	lavabo "Beauty" lavabo "Beauty"	2.484
2	ACB01	porte-serviette toallero	522
2	SBT41	miroir "Beauty" espejo "Beauty"	6.818
<b>TOT.</b>			<b>13.500</b>
3	C16CA32AD	colonne columna	3.867
1	CB16CA32AD	colonne columna	1.793
<b>TOT.</b>			<b>19.160</b>
<b>TOT.</b>			<b>32660</b>



**CUBIK #12** - L 180 x P 50 cm  
Castagno Light Grey

Q.tà	Code		
1	C2SL195A	base lavabo base lavabo	743
1	CB2DB135A	base base	638
1	CB2SB135A	base base	638
1	C2DB195A	base base	662
1,25 ml.	TMV50H	plan Corian® vasque "CD" encimera Corian® cubeta "CD"	1.398
1	PIL-AA	bonde de vidage válvula desagüe	81
0,55 ml.	TML50L	plan castagno encimera castagno	175
1	MAL090PD	etagere estante	323
1	SAT7125	miroir "Sat" espejo "Sat"	321
1	LAMPH2	lampe "Symply" aplique "Symply"	156
<b>TOT.</b>			<b>5.135</b>

Les prix ne comprennent pas la robinetterie et les accessoires  
Los precios no incluyen grifería ni accesorios

Les prix ne comprennent pas la robinetterie et les accessoires  
Los precios no incluyen grifería ni accesorios



## COMPOSITIONS DU CATALOGUE / COMPOSICIONES DEL CATALOGO



**CUBIK #13** - L 160 x P 50 cm  
Rovere Antico

Q.tà	Code		
1	C3SB135	base	515
		base	
1	C30B135	base	395
		base	
1	C3DL195	base lavabo	832
		base lavabo	
1,60 ml.	TMV50X	plan Gres vasque "5B"	2.286
		encimera Gres cubeta "5B"	
1	MAL070	etagere	262
		estante	
1	SLT100	miroir "Lap"	812
		espejo "Lap"	

TOT. 5.102

## COMPOSITIONS DU CATALOGUE / COMPOSICIONES DEL CATALOGO



**CUBIK #15** - L 255 x P 50 cm  
Rovere Cadore

Q.tà	Code		
1	C3SB195	base	755
		base	
1	C3DB195	base	755
		base	
1,8 ml.	TML50L	plan Rovere Cadore	572
		encimera Rovere Cadore	
1,8 ml.	TS12LML	plan Rovere Cadore	2.455
		encimera Rovere Cadore	
1	SIF-X	siphon	176
		sifón	
1	LC64S	lavabo	645
		lavabo	
1	AC42	porte-serviette	167
		toallero	
1	STB180	miroir "Side" avec Touch	1.036
		espejo "Side" con Touch	
1	STA180	miroir "Side" avec Touch	922
		espejo "Side" con Touch	
1	C13CG42D	colonne	1.437
		columna	

TOT. 8.920



**CUBIK #14** - L 140 x P 50 cm  
Ecomalta Ghiaia

Q.tà	Code		
1	C3SL185A	base lavabo	999
		base lavabo	
1	C3DB165A	base	801
		base	
1,4 ml.	TMV1250H	plan Corian® vasque "CB"	2.343
		encimera Corian® cubeta "CB"	
1	PIL-AN	bonde de vidage	58
		válvula desagüe	
1	AC42	porte-serviette	167
		toallero	
1	SAL9140E	miroir avec miroir agrandisseur	613
		espejo con espejo de aumento	
1	LAMPH6	lampe "Symply"	156
		aplique "Symply"	

TOT. 5.137



**CUBIK #16** - L 180 x P 50 cm  
Unicolor HPL Tobacco / Gorge laquée  
/ Uñero lacado

Q.tà	Code		
1	C82B395A	base	2.034
		base	
1	C42L295A	base lavabo	1.396
		base lavabo	
1,8 ml.	TMV50P	plan Unicolor HPL vasque "6F"	2.228
		encimera Unicolor HPL cubeta "6F"	
1	AC42	porte-serviette	167
		toallero	
1	SAL9180E	miroir avec miroir agrandisseur	712
		espejo con espejo de aumento	
1	LAMPF2	lampe "Strip"	219
		aplique "Strip"	

TOT. 6.756

Les prix ne comprennent pas la robinetterie et les accessoires  
Los precios no incluyen grifería ni accesorios

Les prix ne comprennent pas la robinetterie et les accessoires  
Los precios no incluyen grifería ni accesorios

## COMPOSITIONS DU CATALOGUE / COMPOSICIONES DEL CATALOGO




**CUBIK #17** - L 180 x P 50 cm  
Rovere Nodi

Q.tà	Code		
1	C3SL195A	base lavabo base lavabo	832
1	C3DB195A	base base	755
2	ILB1090	illumination LED iluminación LED	468
1,8 ml.	TVS8WML	plan Gres vasque "7C" encimera Gres cubeta "7C"	2.816
1	PIL-AN	bonde de vidage válvula desagüe	58
1	AC42	porte-serviette toallero	167
1	SPG7180	miroir "Pigreco" espejo "Pigreco"	3.465

TOT. 8.561


## COMPOSITIONS DU CATALOGUE / COMPOSICIONES DEL CATALOGO



**CUBIK #19** - L 170 x P 50 cm  
Rovere Antico

Q.tà	Code		
1	C2SL185	base lavabo base lavabo	707
1	C2DB145	base base	493
1	C2SB145	base base	493
1	C2DZ185	base base	642
1,25 ml.	TVS12AML	plan Aquatek vasque "3D" encimera Aquatek cubeta "3D"	1.823
1	PIL-AA	bonde de vidage válvula desagüe	81
2x0,45 ml.	TML50L	plan Rovere Antico encimera Rovere Antico	286
1	STT120	miroir "Trapezio" espejo "Trapezio"	1.013

TOT. 5.538



**CUBIK #18** - L 160 x P 44 cm  
Ecomalta Fango

Q.tà	Code		
1	CPQ01	lavabo "Quadro" lavabo "Quadro"	2.084
2	C13CA42D	colonne columna	3.298
1	PIL-AN	bonde de vidage válvula desagüe	58
1	SAL7130	miroir "Sal" sue mesure espejo "Sal" a medida	479

TOT. 5.919



**CUBIK #20** - L 210 x P 36 cm  
Laqué Malto Mat  
Lacado Malto Mate

Q.tà	Code		
2	C4M293	base base	1.796
2	LAVK9	lavabo "Cubik" lavabo "Cubik"	1.812
2	PIL-AX	bonde de vidage válvula desagüe	176
1	SAT9180	miroir "Sat" sue mesure espejo "Sat" a medida	595
2	LAMPF2	lampe "Strip" aplique "Strip"	438
2	AC41	porte-serviette toallero	306

TOT. 5.123

Les prix ne comprennent pas la robinetterie et les accessoires  
Los precios no incluyen grifería ni accesorios

Les prix ne comprennent pas la robinetterie et les accessoires  
Los precios no incluyen grifería ni accesorios



## COMPOSITIONS DU CATALOGUE / COMPOSICIONES DEL CATALOGO



**CUBIK #21** - L 225 x P 50 cm  
 Noce Italiano / Gorge laquée Rame Mat  
 / Uñero lacado Rame Mate

Q.tà	Code		
1	C4SL295	base lavabo base lavabo	1.160
1	C4DB245	base base	812
1,35 ml.	TMV50A	plan Aquatek vasque "3Q" encimera Aquatek cubeta "3Q"	1.218
1	PIL-AN	bonde de vidage válvula desagüe	58
0,9 ml.	TS6LML	plan Noce Italiano encimera Noce Italiano	540
1	STB135	miroir "Side" avec Touch espejo "Side" con Touch	847
1	STB090	miroir "Side" avec Touch espejo "Side" con Touch	693
1	STA090	miroir "Side" avec Touch espejo "Side" con Touch	638

TOT. 5.966

## COMPOSITIONS DU CATALOGUE / COMPOSICIONES DEL CATALOGO



**CUBIK #23** - L 210 x P 50 cm  
 Noce Canaletto

Q.tà	Code		
1	C2SB1105A	base base	725
1	C2DB1105A	base base	725
2,1 ml.	TML50L	plan Noce Canaletto encimera Noce Canaletto	667
2,1 ml.	TMS1250H	plan Corian® vasque "CH" encimera Corian® cubeta "CH"	4.480
1	SIS-X	siphon "Space" sifón "Space"	384
1	C9PA32AS	meuble haut modulo alto	910
1	STC160	miroir "Side" avec Touch espejo "Side" con Touch	1.094

TOT. 8.985



**CUBIK #22** - L 90 x P 36 cma  
 Laqué Medioevo Mat / Gorge laquée Nero Mat  
 Lacado Medioevo Mate / Uñero lacado Nero Mate

Q.tà	Code		
1	C7M293PA	base base	1.199
1	LAVK9	lavabo "Cubik" lavabo "Cubik"	906
1	PIL-AN	bonde de vidage válvula desagüe	58
1	AC41	porte-serviette toallero	153
1	SPC090	miroir "Prisma" espejo "Prisma"	498

TOT. 2.814



**CUBIK #24** - L 135 x P 50 cm  
 Unicolor HPL Tobacco

Q.tà	Code		
1	C3SB145A	base base	590
1	C3DL195A	base lavabo base lavabo	828
1,35 ml.	TSV56PML	plan Unicolor HPL vasque "6F" encimera Unicolor HPL cubeta "6F"	2.262
1	SPC135	miroir "Prisma" espejo "Prisma"	616

TOT. 4.296

Les prix ne comprennent pas la robinetterie et les accessoires  
 Los precios no incluyen grifería ni accesorios

Les prix ne comprennent pas la robinetterie et les accessoires  
 Los precios no incluyen grifería ni accesorios



## COMPOSITIONS DU CATALOGUE / COMPOSICIONES DEL CATALOGO



**CUBIK #25** - L 150 x P 50 cm  
Rovere Cadore

Q.tà	Code		
1	C8SL3105A	base lavabo base lavabo	1.998
1	C8DB345A	base base	1.323
1,5 ml.	TMV50X	plan Gres vasque "7B" encimera Gres cubeta "7B"	2.294
1	PIL-AX	bonde de vidage válvula desagüe	88
1	AC42	porte-serviette toallero	167
1	SPG9150X	miroir "Pigreco" espejo "Pigreco"	3.536

**TOT. 9.406**



**CUBIK #26** - L 140 x P 36 cm  
Rovere Nodi

Q.tà	Code		
1	C3SB173A	base base	615
1	C3DL173A	base lavabo base lavabo	685
0,7 ml.	TML36L	plan Rovere Nodi encimera Rovere Nodi	166
1	LAVK7	lavabo "Cubik" lavabo "Cubik"	704
1	PIL-AN	bonde de vidage válvula desagüe	58
1	AC41	porte-serviette toallero	153
1	SAL9140E	miroir avec miroir agrandisseur espejo con espejo de aumento	613
1	LAMPH5	lampe "Symply" aplique "Symply"	124

**TOT. 3.118**

Les prix ne comprennent pas la robinetterie et les accessoires  
Los precios no incluyen grifería ni accesorios

---

---

---

---

---

---

---

---

## CONDIZIONI GÉNÉRALES DE VENTE

### > LISTE DES PRIX

La présente liste des prix est exprimée en Euros et les prix s'entendent réservés au public T.V.A. exclue. La société Idea s.r.l. se réserve la faculté d'apporter en tout moment des modifications techniques et commerciales sans aucune obligation de préavis.

### > VALIDITÉ

Les prix indiqués entrent en vigueur à partir du mois de Juin 2023 et annulent et remplacent toute offre précédente.

### > COMMANDES

Les commandes sont acceptées avec la clause "sous réserve d'approbation de la part de la maison" même quand cela n'est pas expressément écrit. Les commandes passées préalablement par téléphone doivent être suivies par une confirmation écrite; dans le cas contraire, nous déclinons toute responsabilité pour les erreurs éventuelles.

### > LIVRAISON ET TRANSPORT

Les livraisons seront effectuées selon les délais établis par notre Bureau Commercial.

Pour les livraisons d'un montant inférieur à 750,00 Euros, une participation aux frais de transport est facturée correspondant à 70,00 Euros. Une inexécution ou retard de livraison ne donne en aucun cas droit à des dommages-intérêts. Aucune livraison n'est faite à des particuliers. Quand la livraison est établie "Franco rendu au point de destination", la marchandise voyage aux risques et périls de la société Idea s.r.l.

### > INSTALLATION DU PRODUIT

La société Idea s.r.l. décline toute responsabilité pour un montage erroné et conseille de faire appel à un personnel qualifié et respecter les normes en vigueur en la matière. L'installation correcte du produit garantit sa plus longue durée dans le temps.

### > RÉCLAMATIONS

Tous dommages constatés et dus au transport doivent être contestés obligatoirement au moment du déchargement.

Toutes réclamations pour défauts de fabrication doivent être établies et communiquées moyennant lettre recommandée dans les 8 jours qui suivent la date de réception de la marchandise.

### > GARANTIES

Les Produits Idea s.r.l. sont garantis pendant une durée de 30 mois contre tous les défauts imputables à la production. Toute indemnisation pour dommages directs ou indirects dérivant des défauts susmentionnés est exclue.

### > RETOUR DE MARCHANDISE

Le retour de la marchandise contestée pour défauts de production, est accepté exclusivement après autorisation préalable écrite de la part de la société Idea s.r.l. La marchandise doit être minutieusement emballée, dans le cas contraire elle sera réexpédiée à l'expéditeur avec facturation correspondante des frais de transport et annulation de l'autorisation délivrée. La même procédure sera appliquée dans le cas où aucun défaut de production ne serait constaté de la part du bureau technique de la société Idea s.r.l.

### > PAIEMENT

En cas de retard de paiement, les intérêts commerciaux seront appliqués dans la mesure de cinq points de pourcentage outre le taux d'escompte en vigueur.

### > RÉSERVE DE PROPRIÉTÉ

La marchandise reste la propriété de la société Idea s.r.l. jusqu'au moment du paiement complet de la facture correspondante et des éventuels intérêts moratoires.

### > TRIBUNAL COMPÉTENT

Pour toute controverse se rapportant aux présentes conditions générales sera exclusivement compétent le Tribunal de Trévise.

## CONDIZIONI GENERALI DI VENDITA

### > LISTA

La presente lista indica los precios en Euros y se refieren exclusivamente a la venta al público sin Iva. Idea s.r.l. se reserva la facultad de aportar en cualquier momento modificaciones técnicas o comerciales sin obligación de aviso previo.

### > VIGENCIA

Los precios indicados son válidos a partir de Junio 2023 y anulan y sustituyen cualquier otra oferta precedente.

### > PEDIDOS

Los pedidos se aceptan con la cláusula "salvo aprobación de la casa" incluso cuando no esté expresamente escrita. Los pedidos anticipados por teléfono deberán ser confirmados por escrito en un momento sucesivo; en caso contrario no nos consideraremos responsables de eventuales errores.

### > ENTREGA Y TRANSPORTE

Las entregas serán efectuadas en los plazos establecidos por nuestras oficinas comerciales.

Para entregas de importe inferior a 750,00 Euros se deberá abonar un importe de 70,00 Euros en concepto de transporte.

La falta de entrega o el retraso de la misma no da lugar al derecho de indemnización por daños y perjuicios. No se efectúan entregas a particulares. Cuando la entrega se pacta entregado Franco en el punto de destino, el riesgo lo asume Idea s.r.l.

### > INSTALACIÓN DEL PRODUCTO

Idea s.r.l. rechaza toda posibilidad de reclamación a causa de error de montaje y aconseja la asistencia de personal cualificado, siempre de conformidad con las normas vigentes en la materia. La instalación correcta del producto garantiza una mayor duración del mismo.

### > RECLAMACIONES

Los daños causados por el transporte tienen que ser taxativamente reclamados en el momento de la descarga.

Eventuales reclamaciones por defectos de fabricación tienen que ser notados y comunicados mediante carta certificada dentro de los 8 días siguientes a la recepción de la mercancía.

### > GARANTÍAS

Los Productos Idea s.r.l. están garantizados durante 30 meses y se refieren a todos los defectos imputables a la producción. Se excluyen eventuales indemnizaciones por daños directos o indirectos que tales defectos pudieran causar.

### > DEVOLUCIONES

La devolución de la mercancía afectada por defectos de producción, se acepta solo con la autorización previa expresada por escrito de Idea s.r.l. La mercancía tendrá que ser embalada cuidadosamente ya que en caso contrario se enviará de nuevo al remitente que correrá con los gastos de transporte y se anulará la autorización precedente.

El mismo procedimiento se aplicará en el caso de que no se compruebe ningún defecto de producción por parte de los técnicos de Idea s.r.l.

### > PAGO

En caso de retrasos en el pago devengarán intereses comerciales en un porcentaje de cinco puntos además del tipo de interés vigente.

### > RESERVA DE PROPIEDAD

La mercancía permanece de propiedad de Idea s.r.l. hasta el pago completo de la factura de referencia y los eventuales intereses por mora.

### > TRIBUNAL COMPETENTE

El Tribunal de Treviso tendrá competencia exclusiva para conocer de cualquier controversia derivada de las presentes condiciones generales.



**IDEA**

Idea srl  
via Marigonda, 3/1  
31040  
Gorgo al Monticano (TV)  
Italy

**ITALY**  
Tel. +39 0422 742184  
Fax +39 0422 742187  
[www.ideagroup.it](http://www.ideagroup.it)  
e-mail: [ideagroup@ideagroup.it](mailto:ideagroup@ideagroup.it)

**EXPORT**  
Tel. +39 0422 742020  
Fax +39 0422 742187  
[www.ideagroup.it](http://www.ideagroup.it)  
e-mail: [export@ideagroup.it](mailto:export@ideagroup.it)