

A 3D-rendered construction site showing the interior of a room. The walls are partially covered with yellow insulation panels and white drywall. A wooden ladder, a bucket, and other construction materials are scattered on the floor. A large window on the right side offers a view of a green landscape with trees. The scene is brightly lit, suggesting a sunny day.

DAVISA

DISTRIBUIDORA AISLAMIENTOS VARIOS S,L,

CONSTRUCCIÓN

TARIFA 1 DE ENERO 2025

ÍNDICE

CONSTRUCCIÓN

INTERPLAC PLACAS DE YESO LAMINADO

STANDARD BA-10	3
PLACA INTERPLAC-SMART BA 13	3
STANDARD BA-13	3
STANDARD BA-15	3
HIDROFUGA BA-13	4
HIDROFUGA BA-15	4
IGNIFUGA BA-13	4
IGNIFUGA BA-15	4
ALTA DUREZA HD-13	5
ALTA DUREZA HD-18	5
PLACA ACUSTICA-13	5
INSERPLAC SECOLITE PLACA CEMENTO	6
ACCESORIOS	6
PASTAS PAR LAS PLACAS DE YESO LAMINADO	7
PASTA DE AGARRE	7
PASTA DE JUNTAS 1/2 HORA	7
PASTA DE JUNTAS 2 HORAS	7
PASTA DE JUNTAS 4 HORAS	7
PASTA DE JUNTAS SECADO NORMAL	7
PASTA AL USO	7
GUTTADRYTEK	
GUTTADRYTEK	8
GETTOSTOP	8
GETTOSTOP	9
PLACAS DEBAJO TEJA	
GUTTATUIL 230 EVO3	9
GUTTA DO IT EVO3	9

GUTTA 3 PUNTI EVO3	9
GUTTAPRAL EVO3	10
NEGRO	10
VERDE	10
ROJO	10
ACCESORIOS PLACAS BAJO TEJA	10
POLIÉSTER	
PLANCHAS DE POLIÉSTER REFORZADAS CON FIBRA DEVIDRIO	11
ROLLO LISO	11
ROLLO ONDULADO	11
POLICARBONATO CORRUGADO LC	
GRAN ONDA	12
ONDA PEQUEÑA	12
POLICARBONATO ONDULAR ALVEOLAR AK11 G.O.6 mm	12
POLICARBONATO CELULAR	
POLICARBONATO CELULAR AK-PROTECCION 2 U.V.	13
2RS 4	13
2RS 6	13
2RS 8	13
2RS 9	13
3TS 16	14
ACCESORIOS POLICARBONATO	
PERFILERIA PLASTICA	14
CINTAS POLICARBONATO	14
TAPON POLIPROPILENO ESTANCO	14

PANELES SANDWICH DE MADERA LOPEZ

PANELES ENCOSANFRI SIN BARNIZAR I CON BARNIZ	15
PANELES ENCOSAN TARIMA	15
PANELES ENCOSANGLO	15
PANELES ENCOSANPLA	16
PANELES ENCOSANOSB	16
PANELES ENCOSAN CUATRICAPA	16
PANELES ENCOSAN CEMENTO MADERA	17
PANELES ECOSAN CONTRACHAFO FENOLICO	17
PANELES ENCOSAN MAGNESITA MADERA	17

PANELES SANDWICH METAL GRUPO HYT

PANEL CUBIERTA LISBOA PIR CON TAPAJUNTAS	18
PANEL CUBIERTA LISBOA PUR-F TORNILLO VISTO SIN TAPAJUNTAS	18
PANEL CUBIERTA TOLEDO PUR-F IMITACION TEJA	18
PANEL FACHADA PRAGA PIR STANDARD TORNILLERIA OCULTA	18
PANEL CUBIERTA ARIZONA LANA DE ROCA D-100 Kgs/m ³ CON TAPAJUNTAS	19
PANEL FACHADA ARIZONA LANA DE ROCA D-100 Kgs/m ³	19
PANEL SECTORIZACION ARIZONA LANA DE ROCA D-100 Kgs/m ³ TAPAJUNTAS	19
REMATES PANEL TOLEDO IMITACION TEJA	20
TORNILLOS PANEL TOLEDO IMITACION TEJA	20



INTERPLAC PLACAS DE YESO LAMINADO STANDARD BA-10

MODELO	LARGO m	ANCHO m	GRUESO mm	m ² / PLACA	PIEZAS / PALET	m ² / PALET	KILOS / PALET	€ m ² / 25500 KGS	€ m ² / 12500 KGS
STANDARD 10	2,00	1,20	9,5	2,40	44	105,60	760,32	6,03	6,36
	2,50			3,00		132,00			

PLACA INTERPLAC-SMART BA 13


MODELO	LARGO m	ANCHO m	GRUESO mm	m ² / PLACA	PIEZAS / PALET	m ² / PALET	KILOS / PALET	€ m ² / 25500 KGS	€ m ² / 12500 KGS
INTERPLAC-SMART BA 13	2,00	0,90	12,5	1,80	50	90,00	693,00	6,93	7,46


STANDARD BA-13

MODELO	LARGO m	ANCHO m	GRUESO mm	m ² / PLACA	PIEZAS / PALET	m ² / PALET	KILOS / PALET	€ m ² / 25500 KGS	€ m ² / 12500 KGS
STANDARD-12,50	2,00	1,20	12,5	2,40	50	120,00	924,00	5,26	5,59
	2,50			3,00		150,00	1,155,00		
	2,60			3,12		156,00	1,201,20		
	2,70			3,24		162,00	1,247,40		
	2,80			3,36		168,00	1,293,60		
	3,00			3,60		180,00	1,386,00		

STANDARD BA-15

MODELO	LARGO m	ANCHO m	GRUESO mm	m ² / PLACA	PIEZAS / PALET	m ² / PALET	KILOS / PALET	€ m ² / 25500 KGS	€ m ² / 12500 KGS
STANDARD-15	2,00	1,20	15	2,40	30	72,00	684,00	6,60	7,01
	2,50			3,00		90,00	855,00		
	2,60			3,12		93,60	889,20		
	2,70	1,20	15	3,24	30	97,20	923,40	6,60	7,01
	2,80			3,36		100,80	957,60		
	2,90			3,48		104,40	991,80		
	3,00			3,60		108,00	1,026,00		






HIDROFUGA BA-13

MODELO	LARGO m	ANCHO m	GRUESO mm	m ² / PLACA	PIEZAS / PALET	m ² / PALET	KILOS / PALET	€ m ² / 25500 KGS	€ m ² / 12500 KGS
HIDROFUGA-12,50	2,00	1,20	12,5	2,40	50	120,00	1,032,00	8,77	9,37
	2,50			3,00		150,00	1,290,00		
	2,60			3,12		156,00	1,341,60		
	2,70			3,24		162,00	1,393,20		
	2,80			3,36		168,00	1,444,80		
	3,00			3,60		180,00	1,548,00		

HIDROFUGA BA-15

MODELO	LARGO m	ANCHO m	GRUESO mm	m ² / PLACA	PIEZAS / PALET	m ² / PALET	KILOS / PALET	€ m ² / 25500 KGS	€ m ² / 12500 KGS
HIDROFUGA-15	2,00	1,20	15	2,40	30	72,00	698,40	10,08	10,50
	2,50			3,00		90,00	873,00		
	2,60			3,12		93,60	1,341,60		
	2,70			3,24		97,20	942,80		
	2,80			3,36		100,80	977,76		
	2,90			3,48		104,40	1,102,65		
	3,00			3,60		108,00	1,047'6		



IGNIFUGA BA-13

MODELO	LARGO m	ANCHO m	GRUESO mm	m ² / PLACA	PIEZAS / PALET	m ² / PALET	KILOS / PALET	€ m ² / 25500 KGS	€ m ² / 12500 KGS
IGNIFUGA-12,50	2,50	1,20	13	3,00	36	108,00	1,350,00	7,41	7,80
	3,00			3,60		129,60	1,620,00		

IGNIFUGA BA-15

MODELO	LARGO m	ANCHO m	GRUESO mm	m ² / PLACA	PIEZAS / PALET	m ² / PALET	KILOS / PALET	€ m ² / 25500 KGS	€ m ² / 12500 KGS
IGNIFUGA-15	2,50	1,20	15	3,00	30	90,00	1,332,00	9,00	9,46
	3,00			3,60		108,00	1,598,40		



ALTA DUREZA HD-13

MODELO	LARGO m	ANCHO m	GRUESO mm	m ² / PLACA	PIEZAS / PALET	m ² / PALET	KILOS / PALET	€ m ² / 25500 KGS	€ m ² / 12500 KGS
ALTA DUREZA-13	2,00	1,20	13	2,40	36	86,40	1,080,00	7,72	7,95
	2,50			3,00		108,00	1,350,00		
	2,60			3,12		112,32	1,404,00		
	2,70			3,24		116,64	1,458,00		
	2,80			3,36		120,96	1,512,00		
	3,00			3,60		129,60	1,620,00		

ALTA DUREZA HD-18

MODELO	LARGO m	ANCHO m	GRUESO mm	m ² / PLACA	PIEZAS / PALET	m ² / PALET	KILOS / PALET	€ m ² / 25500 KGS	€ m ² / 12500 KGS
ALTA DUREZA-18	2,50	0,90	18	2,25	24	54,00	918,00	9,11	9,71
	3,00			2,70		64,80	1,101,60		

PLACA ACUSTICA-13

MODELO	LARGO m	ANCHO m	GRUESO mm	m ² / PLACA	PIEZAS / PALET	m ² / PALET	KILOS / PALET	€ m ² / 25500 KGS	€ m ² / 12500 KGS
ACUSTICA-12,50	2,50	1,200	12,50	3,00	36	108,0	1,350,00	8,40	8,77
	2,60			3,12		112,32	1,404,00		
	3,00			3,60		129,60	1,620,00		





INSERPLAC SECOLITE PLACA CEMENTO

MODELO	LARGO m	ANCHO m	GRUESO mm	m ² / PLACA	PIEZAS / PALET	m ² / PALET	KILOS / PALET	€ m ² / 25500 KGS	€ m ² / 12500 KGS
PLACA CEMENTO SECOLITE	2,40	1,20	12,50	2,88	36	103,68	1,327,0	21,10	22,40

ACCESORIOS

Producto	Peso/Dimensiones	Embalaje	Euros
TORNILLOS	25 mm	500 uds/caja	14,75 / caja
	40 mm	250 uds/caja	11,35 / caja
		500 uds/caja	20,20 / caja
CINTA DE JUNTAS	125 mm ancho; Rollo: 50 m	-	19,90 / rollo
MORTERO SUPERFICIAL Y DE JUNTAS	20 Kg / saco	60 sacos/palet	22,80 / saco
ADHESIVO DE JUNTAS	300 ml	12 cartuchos/caja	9,50 / cartucho
IMPRIMACIÓN	20 kg / cubo	-	121,31 / cubo
MALLA DE REFUERZO	Ancho: 1 m; Largo: 50 m Gramage 160g/m ²	1,500 m ² /palet; 30 rollos/palet	100,78/ rollo



Tornillos

Cinta de juntas



Mortero superficial
y de juntas



Adhesivo de
juntas

Imprimación



Malla de refuerzo



- Resistente al agua
- Resistente al moho y hongos
- Resistente a la intemperie y duradero
- Resistente a los impactos y dimensionalmente estable
- No se pudre
- Fácil de cortar y atornillar
- No inflamable según EN13501-1



Pasta de agarre



Pasta de juntas
1/2 hora



Pasta de juntas
2 horas



Pasta de juntas
4 horas



Pasta de juntas
secado normal



Pasta al uso

PASTAS PAR LAS PLACAS DE YESO LAMINADO

PASTA DE AGARRE

MODELO	ENVASE	TIPO DE ENVASE	€ / SACO
PASTA DE AGARRE	1	SACOS DE 20 KGS	15,40

PASTA DE JUNTAS 1/2 HORA

MODELO	ENVASE	TIPO DE ENVASE	€ / SACO
PASTA DE JUNTAS 1/2 HORA	1	SACOS DE 10 KGS	15,62
		SACOS DE 20 KGS	24,75

PASTA DE JUNTAS 2 HORAS

MODELO	ENVASE	TIPO DE ENVASE	€ / SACO
PASTA DE JUNTAS 2 HORAS	1	SACOS DE 20 KGS	24,75

PASTA DE JUNTAS 4 HORAS

MODELO	ENVASE	TIPO DE ENVASE	€ / SACO
PASTA DE JUNTAS 4 HORAS	1	SACOS DE 20 KGS	24,75

PASTA DE JUNTAS SECADO NORMAL

MODELO	ENVASE	TIPO DE ENVASE	€ / SACO
PASTA DE JUNTAS SECADO NORMAL	1	SACOS DE 20 KGS	24,75

PASTA AL USO

MODELO	ENVASE	TIPO DE ENVASE	€ / BOTE
PASTA AL USO	1	CUBOS 7 KGS	16,94
PASTA AL USO	1	CUBOS 20 KGS	27,70



GUTTADRYTEK

GUTTADRYTEK

MODELO	LARGO mm	ANCHO mm	GRUESO mm	PIEZAS / PALET	m ² / PIEZA	m ² / PALET	€ / m ²		
GUTTADRYTEK H-5	560	560	50	444	0,314	139,23	9,62		
GUTTADRYTEK H-10			100	400		125,44	11,52		
MAXI-15	500	750	150	276	0,375	86,55	12,16		
MAXI-20			200	264		82,79	14,92		
MAXI-25			250	136		51,00	16,13		
MAXI-27			270	116		43,50	16,46		
MAXI-30			300	134		50,25	16,79		
MAXI-35			350	130		48,75	17,37		
MAXI-40			400	128		48,00	18,18		
MAXI-45			450	124		46,50	18,41		
MAXI-50			500	86		500	76	32,25	22,38
MAXI-55						550		22,95	
MAXI-60			600	76		600	28,50	23,85	
MAXI-65						650		24,67	
MAXI-70						700		25,26	



Gettostop

GETTOSTOP

MODELO	LARGO m	ANCHO mm	CORRESPONDENCIA	PIEZAS /PAQUETE	ML / UNIDAD	€ / ML
GETTOSTOP 22	2,00	220	H-15	1	2	2,61
GETTOSTOP 27		270	H-20			3,02
GETTOSTOP 32		320	H-25			3,26
GETTOSTOP 34		340	H-27			3,90
GETTOSTOP 37		370	H-30			3,90




Gettostop

GETTOSTOP

MODELO	LARGO m	ANCHO mm	CORRESPONDENCIA	PIEZAS / PAQUETE	ML / UNIDAD	€ / ML
GETTOSTOP 42	2,00	420	H-35	1	2	4,16
GETTOSTOP 47		470	H-40			5,72
GETTOSTOP 52		520	H-45			6,75
GETTOSTOP 57		570	H-50			7,78
GETTOSTOP 62		620	H-55			9,90
GETTOSTOP 67		670	H-60			10,21
GETTOSTOP 72		720	H-65			11,24
GETTOSTOP 72 H-70		720	H-70			11,24

PLACAS DEBAJO TEJA


GUTTATUIL 230 EVO3



Guttatuil 230 EVO3

MODELO	LARGO m	ANCHO m	GRUESO mm	m ² / PLACA	PIEZAS / PALET	m ² / PALET	€ / m ²
GUTTATUIL 230 EVO3	2,00	1,055	31	2,11	150	316,50	12,95

GUTTA DO IT EVO3





Gutta do it EVO3

MODELO	LARGO m	ANCHO m	GRUESO mm	m ² / PLACA	PIEZAS / PALET	m ² / PALET	€ / m ²
GUTTA DO IT EVO3	2,00	0,96	18	1,92	150	288,00	13,40

GUTTA 3 PUNTI EVO3



MODELO	LARGO m	ANCHO m	GRUESO mm	m ² / PLACA	PIEZAS / PALET	m ² / PALET	€ / m ²
GUTTA 3 PUNTI EVO3	2,00	1,015	31	2,03	150	304,50	14,35



Clavo

GUTTAPRAL EVO3

NEGRO

MODELO	LARGO m	ANCHO m	GRUESO mm	m ² / PLACA	PIEZAS / PALET	m ² / PALET	€ / m ²
GUTTAPRAL	2,00	0,95	30	1,90	150	285,00	15,09

VERDE

MODELO	LARGO m	ANCHO m	GRUESO mm	m ² / PLACA	PIEZAS / PALET	m ² / PALET	€ / m ²
GUTTAPRAL	2,00	0,95	30	1,90	150	285,00	15,09

ROJO

MODELO	LARGO m	ANCHO m	GRUESO mm	m ² / PLACA	PIEZAS / PALET	m ² / PALET	€ / m ²
GUTTAPRAL	2,00	0,855	30	1,90	150	285,000	15,09

ACCESORIOS PLACAS BAJO TEJA


MODELO	LARGO mm	PIEZA / CAJA	€ / PIEZA	€ / CAJA
CLAVO GUTTANIT-70 TS-18	70	200	0,17	34,00

POLIÉSTER


PLANCHAS DE POLIÉSTER REFORZADAS CON FIBRA DE VIDRIO




Gran onda



Onda pequeña



Rollo liso



Rollo ondulado

MODELO	COLOR	LARGO m	ANCHO m	m ² / PLACA	€ / m ²
GRAN ONDA	TRANSPARENTE	1,50	1,10	1,500	23,75
		2,00		2,200	
		2,50		2,750	
		3,00		3,300	
ONDA PEQUEÑA		1,50	1,15	1,725	
		2,00		2,300	
		2,50		2,875	
		3,00		3,450	

ROLLO LISO


MODELO	COLOR	LARGO m	ANCHO m	m ² / ROLLO	€ / m ²
LISO	TRANSPARENTE	20,00	1,00	20	23,75
			1,20	24	

ROLLO ONDULADO

MODELO	COLOR	LARGO m	ANCHO m	m ² / ROLLO	€ / m ²
ONDULADO	TRANSPARENTE	20,00	1,00	20,00	23,75
			1,50	30,00	
			2,50	50,00	

POLICARBONATO CORRUGADO LC

GRAN ONDA



Gran onda

MODELO	COLOR	LARGO m	ANCHO m	m ² / PLACA	€ / m ²
GRAN ONDA	TRANSPARENTE	2,00	1,10	2,20	16,70
		2,50		2,75	
		3,00		3,30	

ONDA PEQUEÑA



Onda pequeña

MODELO	COLOR	LARGO m	ANCHO m	m ² / PLACA	€ / m ²
ONDA PEQUEÑA	TRANSPARENTE	2,00	1,26	2,52	13,93
		2,50		3,15	
		3,00		3,78	

POLICARBONATO ONDULAR ALVEOLAR AK11 G,0,6 mm



Alveolar

MODELO	LARGO m	ANCHO m	CAMARA mm	COLOR	m ² / PLACA	€ / m ²
POLICARBONATO ALVEOLAR	2,00	1,097	6	TRANSPARENTE	2,194	34,02
	2,50				2,743	
	3,00				3,291	

POLICARBONATO CELULAR

POLICARBONATO CELULAR AK-PROTECCION 2 U,V, 2RS 4

MODELO	LARGO m	ANCHO m	GRUESO mm	PESO GR/m ²	m ² / PLACA	€ m ² INCOLORO	€ m ² OPAL
POLICARBONATO CELULAR	6,00	2,10	4	800	12,60	14,09	14,79

2RS 6

MODELO	LARGO m	ANCHO m	GRUESO mm	PESO GR/m ²	m ² / PLACA	€ m ² INCOLORO	€ m ² OPAL
POLICARBONATO CELULAR	2,00	2,10	6	1,300	4,20	22,92	24,06
	3,00				6,30		
	4,00				8,40		
	5,00				10,50		
	6,00				12,60		



Celular

2RS 8

MODELO	LARGO m	ANCHO m	GRUESO O ALTURA	PESO GR/m ²	m ² / PLACA	€ m ² INCOLORO	€ m ² OPAL
POLICARBONATO CELULAR	2,00	2,10	8	1,500	4,20	26,44	27,76
	3,00				6,30		
	4,00				8,40		
	5,00				10,50		
	6,00				12,60		

2RS 9

MODELO	LARGO m	ANCHO m	GRUESO mm	PESO GR/m ²	m ² / PLACA	€ m ² INCOLORO	€ m ² OPAL
POLICARBONATO CELULAR	2,00	2,10	10	1,700	4,20	29,96	31,46
	3,00				6,30		
	4,00				8,40		
	5,00				10,50		
	6,00				12,60		
	7,00				14,70		



Celular

3TS 16

MODELO	LARGO m	ANCHO m	GRUESO mm	PESO GR/m ²	m ² / PLACA	€ m ² INCOLORO	€ m ² OPAL
POLICARBONATO CELULAR	2,00	2,10	16	2,60	4,20	46,49	48,82
	3,00				3,60		
	4,00				8,40		
	5,00				10,50		
	6,00				12,60		
	7,00				14,70		

ACCESORIOS POLICARBONATO PERFILERIA PLASTICA

PERFIL CIERRE



Perfil U



Perfil H

MODELO	LARGO m	ML / UNIDAD	€ / ML
PERFIL U 6 mm	2,10	2,10	1,02
PERFIL U 8 mm			1,30
PERFIL U 10 mm			1,50
PERFIL U 16 mm			

PERFIL UNIÓN

MODELO	LARGO m	ML / UNIDAD	€ / ML
PERFIL H 4 mm	6,00	6	3,00
PERFIL H 6 mm			3,45
PERFIL H 8 mm			3,90
PERFIL H 10 mm			4,00
PERFIL H 16 mm			4,00
			5,80

CINTAS POLICARBONATO LISA



Cinta lisa



Cinta multiperforada

TIPO	ML.ROLLO	€ / ROLLO
CINTA LISA 25 mm	50	11,90
CINTA LISA 38 mm		17,80

MULTIPERFORADA

TIPO	ML.ROLLO	€ / ROLLO
CINTA POLIESTER METALIZADA 25 mm	33	32,00
CINTA POLIESTER METALIZADA 38 mm		40,05

TAPON POLIPROPILENO ESTANCO



Tapon polipropileno

TIPO	€ / PIEZA
PARA PLANCHA DE 6,8,10,16	0,98


LOPEZPANEL
aislamientos & paneles



Encosanfri



Encosanfri tarima



Encosanglo

PANELES SANDWICH DE MADERA LOPEZ
PANELES ENCOSANFRI SIN BARNIZAR I CON BARNIZ

MODELO	LARGO m	ANCHO m	ESPESOR XPS mm	m ² / PLACA	PIEZAS / PALET	m ² / PALET	€ / m ²
ENCOSANFRI 10-40-16	2,50	0,60	40	1,500	36	54	A consultar con o sin barniz
ENCOSANFRI 10-50-16			50		30	45	
ENCOSANFRI 10-60-16			60		26	39	
ENCOSANFRI 10-80-16			80		22	33	
ENCOSANFRI 10-100-16			100		18	27	
ENCOSANFRI 10-120-16			120		16	24	

PANELES ENCOSAN TARIMA

MODELO	LARGO m	ANCHO m	ESPESOR XPS mm	m ² / PLACA	PIEZAS / PALET	m ² / PALET	€ / m ²
ENCOSANFRI TARIMA 18-40-16	2,50	0,60	40	1,500	32	48	A consultar con o sin barniz
ENCOSANFRI TARIMA 18-50-16			50		28	42	
ENCOSANFRI TARIMA 18-60-16			60		24	36	
ENCOSANFRI TARIMA 18-80-16			80		20	30	
ENCOSANFRI TARIMA 18-100-16			100		16	24	
ENCOSANFRI TARIMA 18-120-16			120		14	21	

PANELES ENCOSANGLO

MODELO	LARGO m	ANCHO m	ESPESOR XPS mm	m ² / PLACA	PIEZAS / PALET	m ² / PALET	€ / m ²
ENCOSANGLO 10-40-16	2,50	0,60	40	1,500	36	54	A consultar
ENCOSANGLO 10-50-16			50		30	45	
ENCOSANGLO 10-60-16			60		26	39	
ENCOSANGLO 10-80-16			80		22	33	
ENCOSANGLO 10-100-16			100		16	27	
ENCOSANGLO 10-120-16			120		16	24	



Encosanpla

PANELES ENCOSANPLA

MODELO	LARGO m	ANCHO m	ESPEJOR XPS mm	m ² / PLACA	PIEZAS / PALET	m ² / PALET	€ / m ²
ENCOSANPLA 13-40-16	2,50	0,60	40	1,50	34	51	A consultar
ENCOSANPLA 13-50-16			50		30	45	
ENCOSANPLA 13-60-16			60		26	39	
ENCOSANPLA 13-80-16			80		22	33	
ENCOSANPLA 13-100-16			100		18	27	
ENCOSANPLA 13-120-16			120		16	24	



Encosanob

PANELES ENCOSANOSB

MODELO	LARGO m	ANCHO m	ESPEJOR XPS mm	m ² / PLACA	PIEZAS / PALET	m ² / PALET	€ / m ²
ENCOSANOSB 10-40-16	2,50	0,60	40	1,50	36	54	A consultar
ENCOSANOSB 10-50-16			50		30	45	
ENCOSANOSB 10-60-16			60		26	39	
ENCOSANOSB 10-80-16			80		22	33	
ENCOSANOSB 10-100-16			100		18	27	
ENCOSANOSB 10-120-16			100		16	24	



Encosan cuatricapa

PANELES ENCOSAN CUATRICAPA

MODELO	LARGO m	ANCHO m	ESPEJOR XPS mm	m ² / PLACA	PIEZAS / PALET	m ² / PALET	€ / m ²
ENCOSAN CUATRICAPA 10-10-40-16	2,50	0,60	40	1,50	30	45	A consultar
ENCOSAN CUATRICAPA 10-10-50-16			50		26	39	
ENCOSAN CUATRICAPA 10-10-60-16			60		24	36	
ENCOSAN CUATRICAPA 10-10-80-16			80		20	30	
ENCOSAN CUATRICAPA 10-10-100-16			100		16	24	
ENCOSAN CUATRICAPA 10-10-120-16			120		14	20	



Encosan cemento madera

PANELES ENCOSAN CEMENTO MADERA

MODELO	LARGO m	ANCHO m	ESPEJOR XPS mm	m ² / PLACA	PIEZAS / PALET	m ² / PALET	€ / m ²
ENCOSAN CEMENTO MADERA 10-40-16	2,50	0,60	40	1,500	36	54	A consultar
ENCOSAN CEMENTO MADERA 10-50-16			50		30	45	
ENCOSAN CEMENTO MADERA 10-60-16			60		26	39	
ENCOSAN CEMENTO MADERA 10-80-16			80		22	33	
ENCOSAN CEMENTO MADERA 10-100-16			100		18	27	
ENCOSAN CEMENTO MADERA 10-120-16			120		16	24	



Encosan contrachapado fenolico

PANELES ECOSAN CONTRACHAFO FENOLICO

MODELO	LARGO m	ANCHO m	ESPEJOR XPS mm	m ² / PLACA	PIEZAS / PALET	m ² / PALET	€ / m ²
ENCOSAN CONTRACHAPADO FENOLICO 10-40-16	2,50	0,60	40	1,500	36	54	A consultar
ENCOSAN CONTRACHAPADO FENOLICO 10-50-16			50		30	45	
ENCOSAN CONTRACHAPADO FENOLICO 10-60-16			60		26	39	
ENCOSAN CONTRACHAPADO FENOLICO 10-80-16			80		22	33	
ENCOSAN CONTRACHAPADO FENOLICO 10-100-16			100		18	27	
ENCOSAN CONTRACHAPADO FENOLICO 10-120-16			120		16	24	




Encosan magnesita madera

PANELES ENCOSAN MAGNESITA MADERA

MODELO	LARGO m	ANCHO m	ESPEJOR XPS mm	m ² / PLACA	PIEZAS / PALET	m ² / PALET	€ / m ²
ENCOSAN MAGNESITA MADERA 15-40-16	2,50	0,60	40	1,500	36	54	A consultar
ENCOSAN MAGNESITA MADERA 15-50-16			50		30	45	
ENCOSAN MAGNESITA MADERA 15-60-16			60		26	39	
ENCOSAN MAGNESITA MADERA 15-80-16			80		22	33	
ENCOSAN MAGNESITA MADERA 15-100-16			100		18	27	
ENCOSAN MAGNESITA MADERA 15-120-16			120		16	24	



**PANEL
AUTOPORTANTE**
pedir bajo presupuesto




Panel cubierta Lisboa PIR con tapajunta

PANELES SANDWICH METAL GRUPO HYT PANEL CUBIERTA LISBOA PIR CON TAPAJUNTAS

MODELO	LARGO m	ANCHO m	ESPESOR mm	ACERO EXTERIOR	ACERO INTERIOR	€/m ²
LISBOA TAPAJUNTAS	0 a 13,500	1,000	30	0,40	0,40	20,20
			40			22,00
			50			23,90
			60			25,70

Incluye 1 ml de tapajuntas y 1 tornillo por m² de panel

Cortes inferiores a 3.000 mm	2 €/corte
Incremento Blanco pirineo 0,5 por cara	1,10 €/m ²



Panel cubierta Lisboa PUR-F tornillo visto sin tapajuntas

PANEL CUBIERTA LISBOA PUR-F TORNILLO VISTO SIN TAPAJUNTAS

MODELO	LARGO m	ANCHO m	ESPESOR mm	ACERO EXTERIOR	ACERO INTERIOR	€/m ²
LISBOA SIN TAPAJUNTAS TORNILLO VISTO	0 a 13,500	1,000	30	0,40	0,40	18,25

Cortes inferiores a 3.000 mm	2 €/corte
Incremento Blanco pirineo 0,5 por cara	1,10 €/m ²



Toledo RAL 8004



Alvero envejecido



Pizarra

PANEL CUBIERTA TOLEDO PUR-F IMITACION TEJA

MODELO	LARGO m	ANCHO m	ESPESOR mm	ACERO EXTERIOR	ACERO INTERIOR	€/m ²
TOLEDO RAL 8004	0 a 13,300	1,000	65	0,50	0,40	33,20
TOLEDO ALVERO ENVEJECIDO						35,90
TOLEDO PIZARRA						34,70

Cortes inferiores a 2.800 mm (cortes múltiples de 350 mm)	2 €/corte
Tornillería panel teja + tapon cubre tornillo	0,35 €/Tr



Panel Praga tornillería oculta

PANEL FACHADA PRAGA PIR STANDARD TORNILLERÍA OCULTA

MODELO	LARGO m	ANCHO m	ESPESOR mm	ACERO EXTERIOR	ACERO INTERIOR	€/m ²
PANEL PRAGA TORNILLERÍA OCULTA	0 a 13,500	1,000	35	0,40	0,40	21,20
			40			22,20
			50			24,50

Cortes inferiores a 3.000 mm	2 €/corte
Incremento Blanco pirineo 0,5 por cara	1,10 €/m ²

En todos los PANELES SANDWICH METAL GRUPO HYT:
A PARTIR DE 150 m² **PORTES PAGADOS**
INFERIOR A 150 m² **EL CARGO POR TRANSPORTE SERA DE 150 €**

PANEL CUBIERTA ARIZONA LANA DE ROCA D-100 Kgs/m³ CON TAPAJUNTAS



Panel cubierta arizona

MODELO	LARGO m	ANCHO m	ESPESOR mm	ACERO EXTERIOR	ACERO INTERIOR	RESISTENCIA AL FUEGO	€/ m ²
PANEL ARIZONA 4Gi	0 a 13,500	1,000	50	0,50	0,50	EI-45	39,40
			60			EI-30	44,00
			80			EI-120	47,80
			100				56,10
			120				EI-180

Incluye 1 ml de tapajuntas y 1 tornillo por m² de panel

Cortes inferiores a 2.500 mm	5 €/corte
Incremento por Acústico	2 €/m ²
Alta densidad	0,40 €/cm

PANEL FACHADA ARIZONA LANA DE ROCA D-100 Kgs/m³



Panel fachada arizona

MODELO	LARGO m	ANCHO m	ESPESOR mm	ACERO EXTERIOR	ACERO INTERIOR	RESISTENCIA AL FUEGO	€/ m ²
PANEL ARIZONA FACHADA	0 a 13,500	1,000	50	0,50	0,50	EI-30	35,60
			60				40,20
			80			EI-60	44,00
			100			EI-180	52,40
							52,40

Incluye 1 ml de tapajuntas y 1 tornillo por m² de panel

Cortes inferiores a 2.500 mm	5 €/corte
Incremento por Acústico	2 €/m ²
Alta densidad	0,40 €/cm

PANEL SECTORIZACION ARIZONA LANA DE ROCA D-100 Kgs/m³ TAPAJUNTAS



Panel sectorizacion arizona

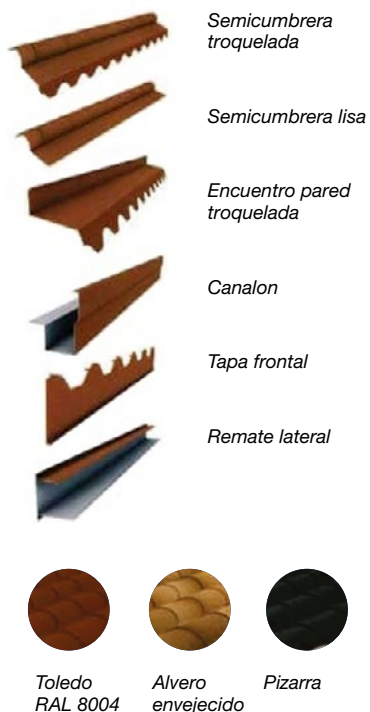
MODELO	LARGO m	ANCHO m	ESPESOR mm	ACERO EXTERIOR	ACERO INTERIOR	RESISTENCIA AL FUEGO	€/ m ²
PANEL ARIZONA SECTORIZACION	0 a 13,500	1,000	50	0,50	0,50	EI-30	35,20
			60				39,80
			80			EI-60	43,70
			100			EI-120	52,10
							120

Incluye 1 ml de tapajuntas y 1 tornillo por m² de panel

Cortes inferiores a 2.500 mm	5 €/corte
Incremento por Acústico	2 €/m ²
Alta densidad	0,40 €/cm

En todos los PANELES SANDWICH METAL GRUPO HYT:
A PARTIR DE 150 m² **PORTES PAGADOS**
INFERIOR A 150 m² **EL CARGO POR TRANSPORTE SERA DE 150 €**

REMATES PANEL TOLEDO IMITACION TEJA



MODELO	LARGO m	ANCHO mm	€/PIEZA HYT
SEMICUMBRERA TROQUELADA RAL 8004	3,200	416	46,30
SEMICUMBRERA SIN TROQUELAR RAL 8004			36,70
ENCUENTRO PARED TROQUELADA RAL 8004			38,25
ENCUENTRO PARED SIN TROQUELAR RAL 8004			30,60
REMATE TROQUELADA CORONACION RAL 8004			38,20
REMATE LATERAL RAL 8004			28,70
CANALON RAL 8004			333
TAPA FRONTAL RAL 8004	2,000	156	18,05
TAPA CANALON RAL 8004	-	-	19,60
SEMICUMBRERA TROQUELADA ALBERO	3,200	416	58,30
SEMICUMBRERA SIN TROQUELAR ALBERO			59,20
ENCUENTRO PARED TROQUELADA ALBERO			53,10
ENCUENTRO PARED SIN TROQUELAR ALBERO			42,70
REMATE TROQUELADA CORONACION ALBERO			53,10
REMATE LATERAL ALBERO			35,20
CANALON ALBERO			333
TAPA FRONTAL ALBERO	2,000	156	18,05
TAPA CANALON ALBERO	-	-	22,40
SEMICUMBRERA TROQUELADA PIZARRA	3,200	416	58,30
SEMICUMBRERA SIN TROQUELAR PIZARRA			59,20
ENCUENTRO PARED TROQUELADA PIZARRA			53,10
ENCUENTRO PARED SIN TROQUELAR PIZARRA			42,70
REMATE TROQUELADA CORONACION PIZARRA			53,10
REMATE LATERAL PIZARRA			35,20
CANALON PIZARRA			-
TAPA FRONTAL PIZARRA	2,000	156	18,05
TAPA CANALON RAL PIZARRA	-	-	22,40

TORNILLOS PANEL TOLEDO IMITACION TEJA

MODELO	€/PIEZA
TORNILLOS PANEL TEJA + TAPON CUBRE TORNILLO	0,50

En todos los PANELES SANDWICH METAL GRUPO HYT

A PARTIR DE 150 m² **PORTES PAGADOS**

INFERIOR A 150 m² **EL CARGO POR TRANSPORTE SERA DE 150 €**



DAVSA

DISTRIBUIDORA AISLAMIENTOS VARIOS S,L,

C/ dels Àngels, 2, cantonada c/ Gavarres, 12, Nave C
17840 SARRIÀ DE TER (Girona)
Tel. 972 170 608 - Fax 971 171 637
info@davsa.com
www.davsa.com